

## IV. 2022년 도본청 예산규모

1. 회계별 예산규모
2. 세입 예산규모
3. 세출 예산규모
4. 기금 운용현황
5. 지방채 운용현황



# 1. 회계별 예산규모

## ■ 총 예산규모는 7조 1,161억 원 ('21년 당초대비 6.5% 증가, 최종대비 9.3% 감소)

- 일반회계는 6조 3,760억 원으로 전년도 당초대비 7.8% 증가, 최종대비 9.1% 감소
- 특별회계는 7,401억 원으로 전년도 당초대비 3.7% 감소, 최종대비 11.2% 감소

(단위 : 억원, %)

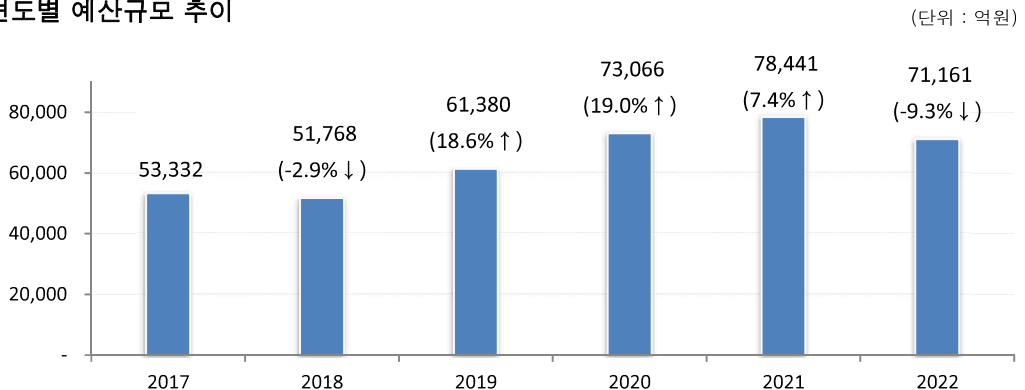
구 분	2022년도		2021년도				증감률(%)	
			당 초		최 종		당초대비	최종대비
<b>총계규모</b>	71,161	비율	66,814	비율	78,441	비율	6.5	<b>△9.3</b>
일 반 회 계	63,760	89.6	59,128	88.5	70,111	89.4	7.8	<b>△9.1</b>
특 별 회 계	7,401	10.4	7,686	11.5	8,330	10.6	<b>△3.7</b>	<b>△11.2</b>

## [ 회계별 예산내역 ]

(단위 : 억원, %)

구 분	2022년도		2021년도				증감률(%)	
			당 초		최 종		당초대비	최종대비
<b>총계규모</b>	71,161	비율	66,813	비율	78,441	비율	6.5	<b>△9.3</b>
• 일반회계	63,760	89.6	59,128	88.5	70,111	89.4	7.8	<b>△9.1</b>
• 기타특별회계(5)	7,401	10.4	7,685	11.5	8,330	10.6	<b>△3.7</b>	<b>△11.2</b>
소방특별회계	3,413	4.8	3,484	5.2	4,041	5.2	<b>△2.0</b>	<b>△15.5</b>
지역균형발전특별회계	40	0.1	0	0.0	49	0.1	0.0	<b>△18.4</b>
지역자원시설세특별회계	65	0.1	85	0.1	91	0.1	<b>△23.5</b>	<b>△28.6</b>
의료급여기금운영	3,769	5.3	3,551	5.3	3,582	4.6	6.1	5.2
학교용지부담금	114	0.2	566	0.8	567	0.7	<b>△79.9</b>	<b>△79.9</b>

## ■ 연도별 예산규모 추이



※ 2017~2021년은 최종예산 기준임(전년대비 증감율)

## 2. 세입예산 규모

### ■ 총괄 (일반+특별)

(단위 : 백만원, %)

구 분	2022년도		2021년도				증감율(%)	
	당 초	비율	당 초	비율	최 종	비율	당초대비	최종대비
계	7,116,093		6,681,390		7,844,053		6.5	△9.3
지방세	1,766,500	24.8	1,523,000	22.8	1,665,100	21.2	16.0	6.1
세외수입	103,583	1.5	100,319	1.5	208,739	2.7	3.3	△50.4
지방교부세	1,119,185	15.7	976,000	14.6	1,224,414	15.6	14.7	△8.6
보조금	3,415,175	48.0	3,302,479	49.4	3,861,912	49.2	3.4	△11.6
지방채	-	-	142,500	2.1	100,000	1.3	0.0	△100.0
보전수입등	711,650	10.0	637,092	9.5	783,888	10.0	11.7	△9.2

### ■ 일반회계

(단위 : 백만원, %)

구 분	2022년도		2021년도				증감율(%)	
	당 초	비율	당 초	비율	최 종	비율	당초대비	최종대비
계	6,376,000		5,912,801		7,011,053		7.8	△9.1
지방세	1,766,500	27.7	1,523,000	25.8	1,665,100	23.7	16.0	6.1
세외수입	74,213	1.2	69,414	1.2	175,789	2.5	6.9	△57.8
지방교부세	1,107,651	17.4	959,393	16.2	1,152,017	9.3	15.5	△3.9
보조금	3,111,735	48.8	3,016,572	51.0	3,575,964	51.0	3.2	△13.0
지방채	-	-	142,500	2.1	100,000	4,041.0	0.0	△100.0
보전수입등	315,901	5.0	201,922	-	342,183	49.0	56.4	△7.7

### ■ 특별회계

85 91  
3551 3582 (단위 : 백만원, %)

구 분	2022년도		2021년도				증감율(%)	
	당 초	비율	당 초	비율	최 종	비율	당초대비	최종대비
계	740,093		768,589		833,000		△3.7	△11.2
지방세	-	-	-	-	-	-	-	-
세외수입	29,370	4.0	30,906	4.0	32,950	4.0	△5.0	△10.9
지방교부세	11,534	1.6	16,607	2.2	72,397	8.7	-	-
보조금	303,440	41.0	285,906	37.2	285,947	34.3	6.1	0.7
지방채	-	-	-	-	-	-	-	-
보전수입등	395,749	53.5	435,170	56.6	441,706	53.0	△9.1	0.5

○ 지방세 : 1조 7,665억 원 ('21 당초대비 16%증, 최종대비 6.1%증)

- 보통세 1조 5,273억 원 : 취득세 6,906, 등록면허세 508, 지방소비세 7,859
- 목적세 2,353억 원 : 지역자원시설세 526, 지방교육세 1,827 / - 지난년도수입 39억 원

○ 세외수입 : 1,036억 원 ('21 당초대비 3.3%증, 최종대비 △50.4%감)

- 경상직세외수입 183억 원 : 재산임대 9, 사용료 31, 수수료 26, 사업 33, 징수교부금 64, 이자 19
- 임시직세외수입 768억 원 : 재산매각 90, 자치단체간부담금 466, 보조금반환 2, 기타 210
- 지방행정체재부과금 85억 원 : 과태료 2, 부담금 82 등

○ 지방교부세 : 11,192억 원 ('21 당초대비 14.7%증, 최종대비 △8.6%감)

- 보통교부세 11,040억 원 / - 소방안전교부세 152억 원

○ 보조금 : 3조 4,152억 원 ('21 당초대비 3.4%증, 최종대비 △11.6%감)

- 일반국고 2조 6,085억 원 / - 균특보조금 4,633억 원 / - 기금 3,434억 원

○ 지방채 : 해당없음 ('21 당초대비 순감, 최종대비 순감)

○ 보전수입 등 : 7,117억 원 ('21 당초대비 11.7%증, 최종대비 △9.2%감)

- 보전수입등 1,009억 원 / - 내부거래 6,107억 원

## 2. 세입예산 규모

### ■ 총괄(일반+특별) 세입내역

(단위 : 백만원, %)

구 분	2022년도		2021년도				증감율(%)	
	당 초	비율	최 종	비율	당 초대비	최종대비		
계	7,116,094		6,681,390		7,844,053		6.5	△9.3
지 방 세	1,766,500	24.8	1,523,000	22.8	1,665,100	21.2	16.0	6.1
보통세	1,527,300	21.5	1,298,400	19.4	1,428,300	18.2	17.6	6.9
· 취득세	690,600	9.7	616,500	9.2	667,800	8.5	12.0	3.4
· 등록면허세	50,800	0.7	44,300	0.7	47,000	0.6	14.7	8.1
· 지방소비세	785,900	11.0	637,600	9.5	713,500	9.1	23.3	100.0
목적세	235,300	3.3	219,200	3.3	236,800	3.0	7.3	△0.6
· 지역자원시설세	52,600	0.7	52,700	0.8	52,700	0.7	△0.2	△0.2
· 지방교육세	182,700	2.6	166,500	2.5	184,100	2.3	9.7	△0.8
지난년도수입	3,900	0.1	5,400	0.1	-	-	△27.8	#DIV/0!
세 외 수 입	103,583	1.5	100,319	1.5	208,739	2.7	3.3	△50.4
경상적세외수입	18,308	0.3	19,842	0.3	20,220	0.3	△7.7	△9.5
· 재산임대수입	954	0.0	685	0.0	904	0.0	39.3	5.5
· 사용료수입	3,073	0.0	3,729	0.1	2,835	0.0	△17.6	8.4
· 수수료수입	2,647	0.0	2,462	0.0	2,601	0.0	7.5	1.8
· 사업수입	3,327	0.0	3,174	0.0	4,046	0.1	4.8	△17.8
· 정수교부금수입	6,368	0.1	6,940	0.1	6,143	0.1	△8.2	3.7
· 이자수입	1,940	0.0	2,853	0.0	3,691	0.0	△32.0	△47.4
임시적세외수입	76,806	1.1	73,041	1.1	183,338	2.3	5.2	△58.1
· 재산매각수입	9,010	0.1	9,010	0.1	49,908	0.6	-	△81.9
· 자치단체간부담금	46,582	0.7	42,570	0.6	52,129	0.7	9.4	△10.6
· 보조금 반환수입	229	0.0	440	0.0	47,206	0.6	-	△99.5
· 기타수입	20,954	0.3	20,991	0.3	33,665	0.4	△0.2	△37.8
· 지난연도수입	30	0.0	30	0.0	430	0.0	0.0	△93.0
지방행정경제재부과금	8,469	0.1	7,436	0.1	5,182	0.1	13.9	63.4
· 과징금	42	0.0	42	0.0	246	0.0	-	△82.9
· 이행강제금	-	-	-	-	10	0.0	-	△100.0
· 변상금	20	0.0	20	0.0	22	0.0	0.0	△9.1
· 과태료	180	0.0	181	0.0	275	0.0	△0.6	△34.5
· 환수금	-	-	-	-	22	0.0	-	-
· 부담금	8,228	0.1	7,193	0.1	4,606	0.1	14.4	78.6
지 방 교 부 세	1,119,185	15.7	976,000	14.6	1,224,414	15.6	14.7	△8.6
· 보통교부세	1,104,000	15.5	955,000	14.3	1,117,110	14.2	15.6	△1.2
· 특별교부세	-	-	-	-	26,655	0.3	-	△100.0
· 소방안전교부세	15,185	0.2	21,000	0.3	80,649	1.0	-	△81.2
국 고 보 조 금	3,415,175	48.0	3,302,479	49.4	3,861,912	49.2	3.4	△11.6
· 국고보조금	2,608,535	36.7	2,508,665	37.5	2,993,301	38.2	4.0	△12.9
· 균특보조금	463,284	6.5	476,377	7.1	520,524	6.6	△2.7	△11.0
· 기금	343,356	4.8	317,437	4.8	348,086	4.4	8.2	△1.4
지 방 채	-	-	142,500.0	2.1	100,000.0	1.3	0.0	0.0
· 국내차입금	-	-	142,500	2.1	100,000	1.3	0.0	0.0
보전수입등및내부거래	711,650	10.0	637,092	9.5	783,888	10.0	11.7	△9.2
· 보전수입등	100,947	1.4	136,007	2.0	231,942	3.0	△25.8	△56.5
· 내부거래	610,703	8.6	501,085	7.5	551,946	7.0	21.9	10.6

## 2. 세입예산 규모

### ■ 일반회계 세입내역

(단위 : 백만원, %)

구 분	2022년도		2021년도				증감율(%)	
	당 초	비율	최 종	비율	당 초대비	최종대비		
계	6,376,000		5,912,800		7,011,054		7.8	△9.1
지 방 세	1,766,500	24.8	1,523,000	22.8	1,665,100	21.2	16.0	6.1
· 보통세	1,527,300	21.5	1,298,400	19.4	1,428,300	18.2	17.6	6.9
· 취득세	690,600	9.7	616,500	9.2	667,800	8.5	12.0	3.4
· 등록면허세	50,800	0.7	44,300	0.7	47,000	0.6	14.7	8.1
· 지방소비세	785,900	11.0	637,600	9.5	713,500	9.1	23.3	100.0
· 목적세	235,300	3.3	219,200	3.3	236,800	3.0	7.3	△0.6
· 지역자원시설세	52,600	0.7	52,700	0.8	52,700	0.7	△0.2	△0.2
· 지방교육세	182,700	2.6	166,500	2.5	184,100	2.3	9.7	△0.8
· 지난년도수입	3,900	0.1	5,400	0.1	-	-	△27.8	100.0
세 외 수 입	74,213	1.0	69,414	1.0	175,789	2.2	6.9	△57.8
· 경상적세외수입	18,239	0.3	19,051	0.3	19,286	0.2	△4.3	△5.4
· 재산입대수입	954	0.0	685	0.0	904	0.0	39.3	5.5
· 사용료수입	3,067	0.0	3,723	0.1	2,819	0.0	△17.6	8.8
· 수수료수입	2,624	0.0	2,440	0.0	2,581	0.0	7.5	1.7
· 사업수입	3,327	0.0	3,173	0.0	4,046	0.1	4.9	△17.8
· 정수교부금수입	6,368	0.1	6,940	0.1	6,143	0.1	△8.2	3.7
· 이자수입	1,900	0.0	2,090	0.0	2,793	0.0	△9.1	△32.0
· 임시적세외수입	9,010	0.1	50,211	0.8	156,059	2.0	△82.1	△94.2
· 재산매각수입	26,239	0.4	9,010	0.1	49,794	0.6	191	△47.3
· 자치단체간부담금	-	-	20,332	0.3	26,911	0.3	△100.0	△100.0
· 보조금 반환수입	20,545	0.3	-	-	46,327	0.6	-	△55.7
· 기타수입	30	0.0	20,838	0.3	32,671	0.4	△99.9	△99.9
· 지난연도수입	42	0.0	30	0.0	356	0.0	40	△88.2
· 지방행정경제재부과금	-	-	152	0.0	444	0.0	△100.0	△100.0
· 과징금	20	0.0	42	0.0	246	0.0	52	△91.9
· 이행강제금	88	0.0	-	-	-	-	-	100.0
· 변상금	-	-	20	0.0	22	0.0	△100.0	△100.0
· 과태료	-	-	90	0.0	153	0.0	△100.0	△100.0
· 환수금	1,107,651	15.6	-	-	22	0.0	-	-
· 부담금	1,104,000	15.5	-	-	-	-	-	-
· 지방교부세	3,651	0.1	959,393	14.4	1,152,017	14.7	△99.6	△99.7
· 보통교부세	-	-	955,000	14.3	1,117,110	14.2	△100.0	△100.0
· 특별교부세	3,111,735	43.7	-	-	26,655	0.3	-	11,574.1
· 소방안전교부세	3,111,735	43.7	4,393	0.1	8,253	0.1	-	37,604.3
국 고 보 조 금	3,111,735	43.7	3,016,572	45.1	3,575,964	45.6	3.2	△13.0
· 국고보조금	2,307,045	32.4	2,224,110	33.3	2,708,456	34.5	3.7	△14.8
· 균특보조금	463,284	6.5	476,377	7.1	520,524	6.6	△2.7	△11.0
· 기금	341,406	4.8	316,085	4.7	346,984	4.4	8.0	△1.6
지 방 채	-	-	142,500	2.1	100,000.0	1.3	0.0	0.0
· 국내차입금	-	-	142,500	2.1	100,000	1.3	0.0	0.0
보전수입등및내부거래	315,901	4.4	201,922	3.0	342,183	4.4	56.4	△7.7
· 보전수입등	94,705	1.3	83,969	1.3	173,447	2.2	12.8	△45.4
· 내부거래	221,196	3.1	117,953	1.8	168,736	2.2	87.5	31.1

## 2. 세입예산 규모

### ■ 특별회계 세입내역

(단위 : 백만원, %)

구 분	2022년도		2021년도				증감율(%)	
	당 초	최 종	당 초	비율	최 종	비율	당초대비	최종대비
계	740,094	비율	768,589	비율	833,000	비율	△3.7	△11.2
지 방 세	-	-	-	-	-	-	-	-
· 보통세	-	-	-	-	-	-	-	-
· 취득세	-	-	-	-	-	-	-	-
· 등록면허세	-	-	-	-	-	-	-	-
· 지방소비세	-	-	-	-	-	-	-	-
· 목적세	-	-	-	-	-	-	-	-
· 지역자원시설세	-	-	-	-	-	-	-	-
· 지방교육세	-	-	-	-	-	-	-	-
· 지난년도수입	-	-	-	-	-	-	-	-
세 외 수 입	29,371	0.4	30,906	0.5	32,950	0.4	△5.0	△10.9
· 경상적세외수입	69	0.0	792	0.0	934	0.0	△91.3	△92.6
· 재산입대수입	-	-	-	-	-	-	-	-
· 사용료수입	6	0.0	6	0.0	16	0.0	0.0	△62.5
· 수수료수입	23	0.0	23	0.0	20	0.0	0.0	15.0
· 사업수입	-	-	-	-	-	-	-	-
· 정수교부금수입	-	-	-	-	-	-	-	-
· 이자수입	40	0.0	763	0.0	898	0.0	△94.8	△95.5
· 임시적세외수입	20,982	0.3	22,830	0.3	27,279	0.3	△8.1	△23.1
· 재산매각수입	-	-	-	-	114	0.0	-	-
· 자치단체간부담금	20,343	0.3	22,238	0.3	25,218	0.3	△8.5	△19.3
· 보조금 반환수입	229	0.0	440	0.0	879	0.0	48	△73.9
· 기타수입	410	0.0	152	0.0	994	0.0	169.7	△58.8
· 지난연도수입	-	-	-	-	74	0.0	-	-
· 지방행정경제재부과금	8,320	0.1	7,284	0.1	4,737	0.1	14.2	75.6
· 과징금	-	-	-	-	-	-	-	-
· 이행강제금	-	-	-	-	10	0.0	-	-
· 변상금	-	-	-	-	-	-	-	-
· 과태료	92	0.0	91	0.0	121	0.0	1.1	△24.0
· 환수금	-	-	-	-	-	-	-	-
· 부담금	8,228	0.1	7,193	0.1	4,606	0.1	14.4	78.6
지 방 교 부 세	11,534	0.2	16,607	0.2	72,397	0.9	△30.5	△84.1
· 보통교부세	-	-	-	-	-	-	-	-
· 특별교부세	-	-	-	-	-	-	-	-
· 소방안전교부세	11,534	0.2	16,607	0.2	72,397	0.9	△30.5	△84.1
국 고 보 조 금	303,440	4.3	285,906	4.3	285,947	3.6	6.1	6.1
· 국고보조금	301,490	4.2	284,555	4.3	284,845	3.6	6.0	5.8
· 균특보조금	-	-	-	-	-	-	-	-
· 기금	1,950	0.0	1,351	0.0	1,102	0.0	44.3	77.0
지 방 채	-	-	-	-	-	-	-	-
· 국내차입금	-	-	-	-	-	-	-	-
보전수입등및내부거래	395,749	5.6	435,170	6.5	441,706	5.6	△9.1	△10.4
· 보전수입등	6,242	0.1	52,038	0.8	58,496	0.7	△88.0	△89.3
· 내부거래	389,507	5.5	383,132	5.7	383,210	4.9	1.7	1.6

### 3. 세출예산 규모

#### 1) 구조별 예산규모

##### ■ 총괄 (일반 + 특별)

(단위 : 백만원, %)

구 분	2022년도		2021년도				증감률(%)	
			당 초		최 종		당초대비	최종대비
계	7,116,094	비율	6,681,390	비율	7,844,053	비율	6.5	△9.3
정 책 사 업	6,091,983	85.6	5,644,187	84.5	6,698,608	85.4	7.9	△9.1
보조사업	3,978,902	55.9	3,824,554	57.2	4,482,851	57.1	4.0	△11.2
자체사업	2,113,081	29.7	1,819,633	27.2	2,215,757	28.2	16.1	△4.6
행정운영경비	535,213	7.5	523,293	7.8	559,922	7.1	2.3	△4.4
재 무 활 동	488,898	6.9	513,910	7.7	585,523	7.5	△4.9	△16.5

##### ○ 일반회계

(단위 : 백만원, %)

구 분	2022년도		2021년도				증감률(%)	
			당 초		최 종		당초대비	최종대비
계	6,376,000	비율	5,912,801	비율	7,011,053	비율	7.8	△9.1
정 책 사 업	5,630,930	88.3	5,204,259	88.0	6,237,240	29.7	8.2	△9.7
보조사업	3,595,133	56.4	3,465,633	58.6	4,118,654	58.7	3.7	△12.7
자체사업	2,035,797	31.9	1,738,626	29.4	2,118,586	4,041.0	17.1	△3.9
행정운영경비	266,892	4.2	254,732	-	251,512	49.0	4.8	6.1
재 무 활 동	478,178	7.5	453,810	85.0	522,301	91.0	5.4	△8.4

##### ○ 특별회계

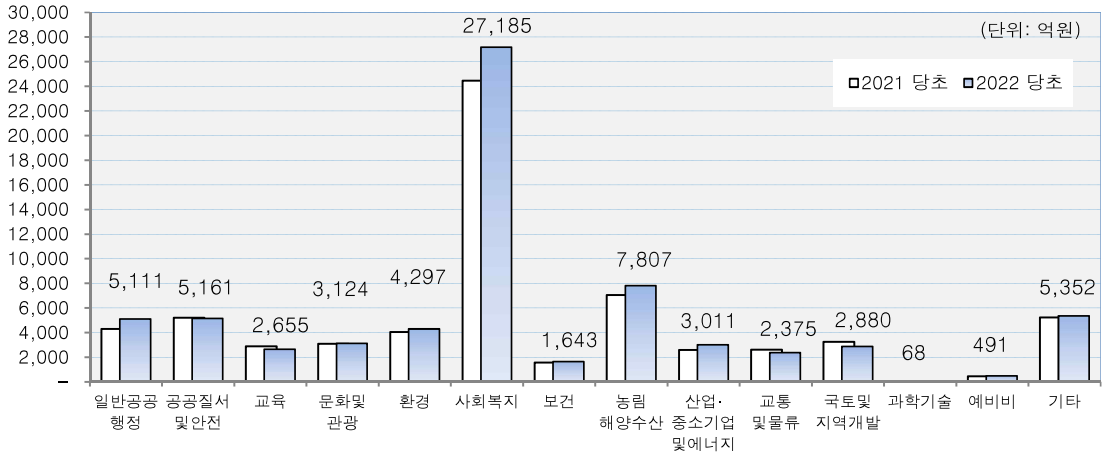
(단위 : 백만원, %)

구 분	2022년도		2021년도				증감률(%)	
			당 초		최 종		당초대비	최종대비
계	740,094	비율	768,589	비율	833,000	비율	△3.7	△11.2
정 책 사 업	461,053	62.3	439,928	57.2	461,368	55.4	4.8	△0.1
보조사업	383,769	51.9	358,921	46.7	364,197	43.7	6.9	0.6
자체사업	77,284	10.4	81,007	10.5	97,171	11.7	△4.6	2.1
행정운영경비	268,321	36.3	268,561	34.9	308,410	37.0	△0.1	0.7
재 무 활 동	10,720	1	60,100	8	63,222	9	-	3.2



### 3. 세출예산 규모

#### 2) 기능별 세출예산



#### [ 기능별 자원배분 ]

(단위 : 억원, %)

구분	2021년 예산	2022년 예산	증감액	증감률
계	66,814	71,161	4,347	6.5
1. 일반공공행정	4,297	5,111	814	18.9
2. 공공질서및안전	5,217	5,161	△ 56	△ 1.1
3. 교육	2,887	2,655	△ 232	△ 8.0
4. 문화및관광	3,096	3,124	28	0.9
5. 환경	4,051	4,297	246	6.1
6. 사회복지	24,458	27,185	2,727	11.2
7. 보건	1,577	1,643	66	4.2
8. 농림해양수산	7,051	7,807	756	10.7
9. 산업·중소기업및에너지	2,588	3,011	423	16.4
10. 교통및물류	2,614	2,375	△ 239	△ 9.1
11. 국토및지역개발	3,252	2,880	△ 372	△ 11.4
12. 과학기술	31	68	37	120.5
13. 예비비	461	491	30	6.6
14. 기타	5,233	5,352	119	2.3

※ 2021년도, 2022년도 당초예산 기준임

### 3. 세출예산 규모

#### ■ 총괄(일반+특별)

(단위 : 백만원, %)

구 분	2022년도		2021년도				증감률(%)	
	액	비율	당 초	비율	최 종	비율	당초대비	최종대비
계	7,116,094		6,681,390		7,844,053		6.5	△9.3
일반공공행정	511,101	7.2	429,720	6.4	548,512	7.0	18.9	△6.8
· 입법및선거관리	8,775	0.1	6,402	0.1	6,677	0.1	37.1	31.4
· 지방행정· 재정지원	394,632	5.5	347,656	5.2	459,493	5.9	13.5	△14.1
· 재정· 금융	21,040	0.3	1,359	0.0	1,366	0.0	1,448.2	1,440.3
· 일반행정	86,654	1.2	74,303	1.1	80,976	1.0	16.6	7.0
공공질서및안전	516,063	7.3	521,730	7.8	556,492	7.1	△1.1	△7.3
· 경찰	6,461	0.1	-	-	140,837	1.8	-	△95.4
· 재난방재· 민방위	112,422	1.6	117,172	1.8	415,655	5.3	△4.1	△73.0
· 소방	397,180	5.6	404,559	6.1	338,252	4.3	△1.8	17.4
교육	265,503	3.7	288,718	4.3	318,057	4.1	△8.0	△16.5
· 유아및초중등교육	244,890	3.4	269,357	4.0	18,895	0.2	△9.1	1,196.1
· 고등교육	20,452	0.3	18,237	0.3	1,300	0.0	12.1	1,473.2
· 평생· 직업교육	161	0.0	1,124	0.0	451,379	5.8	100.0	100.0
문화및관광	312,436	4.4	309,578	4.6	75,090	1.0	0.9	316.1
· 문화예술	73,815	1.0	63,716	1.0	144,979	1.8	15.9	△49.1
· 관광	56,818	0.8	78,342	1.2	195,319	2.5	△27.5	△70.9
· 체육	145,954	2.1	133,111	2.0	34,364	0.4	9.6	324.7
· 문화재	34,136	0.5	28,863	0.4	1,627	0.0	18.3	1,998.1
· 문화및관광일반	1,713	0.0	5,547	0.1	450,519	5.7	△69.1	△99.6
환경	429,678	6.0	405,107	6.1	324,910	4.1	6.1	32.2
· 상하수도· 수질	292,066	4.1	304,960	4.6	45,593	0.6	△4.2	540.6
· 폐기물	42,348	0.6	42,941	0.6	41,551	0.5	△1.4	1.9
· 대기	53,526	0.8	38,639	0.6	26,316	0.3	38.5	103.4
· 자연	17,375	0.2	11,398	0.2	-	-	52.4	0.0
· 환경보호일반	24,364	0.3	7,169	0.1	12,148	0.2	239.9	16.6
사회복지	2,718,517	38.2	2,445,779	36.6	2,602,842	33.2	11.2	0.1
· 기초생활보장	608,874	8.6	566,701	8.5	592,325	7.6	7.4	0.3
· 취약계층지원	228,276	3.2	215,103	3.2	219,594	2.8	6.1	0.9
· 보육· 가족및여성	604,523	8.5	523,582	7.8	532,974	6.8	15.5	0.4
· 노인· 청소년	929,004	13.1	872,486	13.1	876,859	11.2	6.5	0.2
· 노동	208,465	2.9	129,970	1.9	207,027	2.6	60.4	0.7
· 보훈	5,666	0.1	5,026	0.1	5,054	0.1	12.7	12.1
· 주택	69,997	1.0	71,032	1.1	72,906	0.9	△1.5	△4
· 사회복지일반	63,712	0.9	61,880	0.9	96,102	1.2	3.0	△33.7
보건	164,259	2.3	157,737	2.4	203,616	2.6	4.1	△19.3
· 보건 의료	159,992	2.2	153,305	2.3	199,069	2.5	4.4	△19.6
· 식품의약품안전	4,267	0.1	4,431	0.1	4,547	0.1	△3.7	△6.2
농림해양수산	780,718	11.0	705,108	10.6	802,064	10.2	10.7	△2.7
· 농업· 농촌	451,440	6.3	448,662	6.7	481,530	6.1	0.6	△6.2
· 임업· 산촌	211,123	3.0	180,644	2.7	205,712	2.6	16.9	2.6
· 해양수산· 어촌	118,154	1.7	75,802	1.1	114,822	1.5	55.9	2.9
산업·중소기업및에너지	301,132	4.2	258,826	3.9	573,600	7.3	16.3	△47.5
· 산업금융지원	11,887	0.2	11,884	0.2	12,198	0.2	0.0	△2.5
· 산업기술지원	10,242	0.1	14,307	0.2	17,281	0.2	△28.4	△40.7
· 무역및투자유치	13,054	0.2	12,227	0.2	14,039	0.2	6.8	△7.0
· 산업진흥· 고도화	170,782	2.4	134,918	2.0	442,954	5.6	26.6	△61.4
· 에너지및자원개발	95,167	1.3	85,490	1.3	87,128	1.1	11.3	9.2
교통및물류	237,492	3.3	261,391	3.9	305,694	3.9	△9.1	△22.3
· 도로	198,915	2.8	213,269	3.2	243,001	3.1	△6.7	△18.1
· 도시철도	29	0.0	30	0.0	30	0.0	△3.3	△3.3
· 대중교통· 물류등기타	38,548	0.5	48,092	0.7	62,663	0.8	△19.8	△38.5
국토및지역개발	288,025	4.0	325,146	4.9	421,202	5.4	△11.4	△31.6
· 수자원	76,884	1.1	80,532	1.2	95,583	1.2	△4.5	△19.6
· 지역및도시	211,142	3.0	244,615	3.7	325,619	4.2	△13.7	△35.2
과학기술	6,836	0.1	3,112	0.0	3,537	0.0	119.7	93.3
예비비	49,121	0.7	46,135	0.7	24,928	0.3	6.5	97.1
기타	535,213	7.5	523,301	7.8	561,417	7.2	2.3	△4.7

### 3. 세출예산 규모

#### ■ 일반회계

(단위 : 백만원, %)

구 분	2022년도		2021년도				증감률(%)	
	액	비율	당 초		최 종		당초대비	최종대비
			액	비율	액	비율		
계	6,376,000		5,912,801	7.3	7,011,054	7.8	7.8	△9.1
일반공공행정	511,101	8.0	429,720	7.3	548,512	7.8	18.9	△6.8
· 입법및선거관리	8,775	0.1	6,402	0.1	6,677	0.1	37.1	31.4
· 지방행정· 재정지원	394,632	6.2	347,656	5.9	459,493	6.6	13.5	△14.1
· 재정· 금융	21,040	0.3	1,359	0.0	1,366	0.0	1,448.2	1,440.3
· 일반행정	86,654	1.4	74,303	1.3	80,976	1.2	16.6	7.0
공공질서및안전	443,346	7.0	441,769	7.5	460,735	6.6	0.4	△3.8
· 경찰	6,461	0.1	-	-	-	-	100	100.0
· 재난방재· 민방위	112,422	1.8	117,172	2.0	140,837	2.0	△4.1	△20.2
· 소방	324,462	5.1	324,597	5.5	319,898	4.6	△0.0	1.4
교육	254,181	4.0	232,083	3.9	281,573	4.0	9.5	△9.7
· 유아및초중등교육	233,568	3.7	212,722	3.6	261,378	3.7	9.8	△10.6
· 고등교육	20,452	0.3	18,237	0.3	18,895	0.3	12.1	8.2
· 평생· 직업교육	161	0.0	1,124	0.0	1,300	0.0	△85.7	△87.6
문화및관광	312,436	4.9	309,578	5.2	451,379	6.4	0.9	△30.8
· 문화예술	73,815	1.2	63,716	1.1	75,090	1.1	15.9	△1.7
· 관광	56,818	0.9	78,342	1.3	144,979	2.1	△27.5	△60.8
· 체육	145,954	2.3	133,111	2.3	195,319	2.8	9.6	△25.3
· 문화재	34,136	0.5	28,863	0.5	34,364	0.5	18.3	△0.7
· 문화및관광일반	1,713	0.0	5,547	0.1	1,627	0.0	△69.1	5.3
환경	429,551	6.7	405,107	6.9	450,474	6.4	6.0	△4.6
· 상하수도· 수질	292,066	4.6	304,960	5.2	324,910	4.6	△4.2	△10.1
· 폐기물	42,348	0.7	42,941	0.7	45,593	0.7	△1.4	△7.1
· 대기	53,526	0.8	38,639	0.7	41,551	0.6	38.5	28.8
· 자연	17,375	0.3	11,398	0.2	26,316	0.4	52.4	0.0
· 환경보호일반	24,237	0.4	7,169	0.1	12,103	0.2	238.1	100.3
사회복지	2,341,783	36.7	2,090,812	35.4	2,244,716	32.0	12.0	4.3
· 기초생활보장	232,141	3.6	211,734	3.6	236,751	3.4	9.6	△1.9
· 취약계층지원	228,276	3.6	215,103	3.6	217,042	3.1	6.1	5.2
· 보육· 가족및여성	604,523	9.5	523,582	8.9	532,974	7.6	15.5	13.4
· 노인· 청소년	929,004	14.6	872,486	14.8	876,859	12.5	6.5	5.9
· 노동	208,465	3.3	129,970	2.2	207,027	3.0	60.4	0.7
· 보훈	5,666	0.1	5,026	0.1	5,054	0.1	12.7	12.1
· 주택	69,997	1.1	71,032	1.2	72,906	1.0	△1.5	△4
· 사회복지일반	63,712	1.0	61,880	1.0	96,102	1.4	3.0	△33.7
보건	164,259	2.6	157,737	2.7	203,616	2.9	4.1	△19.3
· 보건 의료	159,992	2.5	153,305	2.6	199,069	2.8	4.4	△19.6
· 식품의약품안전	4,267	0.1	4,431	0.1	4,547	0.1	△3.7	△6.2
농림해양수산	780,718	12.2	705,108	11.9	802,064	11.4	10.7	△2.7
· 농업· 농촌	451,440	7.1	448,662	7.6	481,530	6.9	0.6	△6.2
· 임업· 산촌	211,123	3.3	180,644	3.1	205,712	2.9	16.9	2.6
· 해양수산· 어촌	118,154	1.9	75,802	1.3	114,822	1.6	55.9	2.9
산업·중소기업및에너지	294,819	4.6	250,361	4.2	564,508	8.1	17.8	△47.8
· 산업금융지원	11,887	0.2	11,884	0.2	12,198	0.2	0.0	△2.5
· 산업기술지원	10,242	0.2	14,307	0.2	17,281	0.2	△28.4	△40.7
· 무역및투자유치	13,054	0.2	12,227	0.2	14,039	0.2	6.8	△7.0
· 산업진흥· 고도화	170,268	2.7	134,083	2.3	442,119	6.3	27.0	△61.5
· 에너지및자원개발	89,368	1.4	77,860	1.3	78,871	1.1	14.8	13.3
교통및물류	237,492	3.7	261,391	4.4	305,694	4.4	△9.1	△22.3
· 도로	198,915	3.1	213,269	3.6	243,001	3.5	△6.7	△18.1
· 도시철도	29	0.0	30	0.0	30	0.0	△3.3	△3.3
· 대중교통· 물류등기타	38,548	0.6	48,092	0.8	62,663	0.9	△19.8	△38.5
국토및지역개발	283,985	4.5	325,146	5.5	416,312	5.9	△12.7	△31.8
· 수자원	76,884	1.2	80,532	1.4	95,583	1.4	△4.5	△19.6
· 지역및도시	207,102	3.2	244,615	4.1	320,729	4.6	△15.3	△35.4
과학기술	6,836	0.1	3,112	0.1	3,537	0.1	119.7	93.3
예비비	48,601	0.8	46,135	0.8	24,928	0.4	5.3	95.0
기타	266,892	4.2	254,740	4.3	253,006	3.6	4.8	5.5

### 3. 세출예산 규모

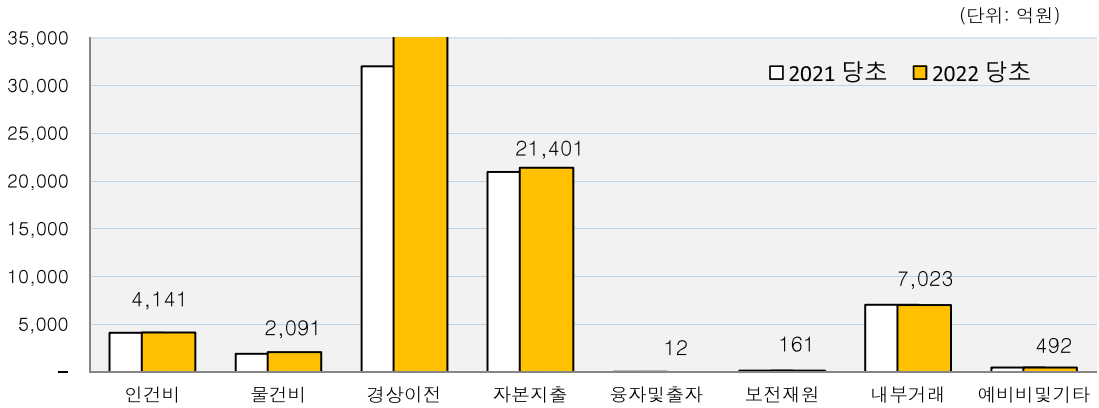
#### ■ 특별회계(기타)

(단위 : 백만원, %)

구 분	2022년도		2021년도				증감률(%)	
	당 초	비율	최 초	최 종	당초대비	최종대비	당초대비	최종대비
계	740,094		768,589	833,000	5	0.0	△3.7	△11.2
일반공공행정	-	-	-	5	0.0	-	△100.0	
· 일반행정	-	-	-	5	0.0	-	△100.0	
공공질서및안전	72,718	10	79,962	95,758	11.5	△9.1	△24.1	
· 소방	72,718	9.8	79,962	95,758	11.5	△9.1	△24.1	
교육	11,322	1.5	56,635	56,678	6.8	△80.0	△80.0	
· 유아및초중등교육	11,322	1.5	56,635	56,678	6.8	△80.0	△80.0	
환경	127	0.0	-	45	0.0	0.0	182.2	
· 환경보호일반	127	0.0	-	45	0.0	0.0	182.2	
사회복지	376,733	50.9	354,967	358,126	43.0	6.1	5.2	
· 기초생활보장	376,733	50.9	354,967	358,126	43.0	6.1	5.2	
산업·중소기업및에너지	6,313	0.9	8,465	9,092	1.1	△25.4	△30.6	
· 산업진흥·고도화	514	0.0	835	835	0.0	100.0	100.0	
· 에너지및자원개발	5,799	0.8	7,630	8,257	1.0	△24.0	△29.8	
국토및지역개발	4,040	0.5	8,465	4,890	0.6	△52.3	△17.4	
· 지역및도시	4,040	0.1	835	4,890	0.1	100.0	100.0	
예비비	520	0.1	-	-	-	-	#DIV/0!	#DIV/0!
기타	268,321	36.3	268,561	308,411	37.0	△0.1	△13.0	

### 3. 세출예산 규모

#### 3) 성질별 세출예산



#### [ 성질별 자원배분 ]

(단위: 억원, %)

구분	2021년 예산	2022년 예산	증감액	증감률
계	66,814	71,161	4,347	6.51
100 인건비	4,128	4,141	13	0.3
200 물건비	1,928	2,091	163	1,928.5
300 경상이전	32,036	35,840	3,804	-
400 자본지출	20,962	21,401	439	85.0
500 용자및출자	53	12	△ 41	3,551.0
600 보전재원	161	161	-	566.0
700 내부거래	7,047	7,023	△ 24	△ 0.3
800 예비비및기타	499	492	△ 7	△ 1.4

※ 2021년도, 2022년도 당초예산 기준임

### 3. 세출예산 규모

#### ■ 총괄(일반+특별)

(단위 : 백만원, %)

구 분	2022년도		2021년도				증감률(%)	
	계	비율	당 초	비율	최 종	비율	당초대비	최종대비
계	7,116,094		6,681,390		7,844,053		6.5	△9.3
100 인건비	414,127	5.8	412,751	6.2	445,541	5.7	0.3	△7.1
101 인건비	414,127	5.8	412,751	6.2	445,541	5.7	0.3	△7.1
200 물건비	209,090	2.9	192,846	2.9	211,703	2.7	8.4	△1.2
201 일반운영비	125,640	1.8	117,100	1.8	134,270	1.7	7.3	△6.4
202 여비	11,839	0.2	11,987	0.2	9,442	0.1	△1.2	25.4
203 업무추진비	4,099	0.1	3,838	0.1	3,701	0.0	6.8	10.8
204 직무수행경비	26,876	0.4	25,863	0.4	25,969	0.3	3.9	3.5
205 의회비	4,233	0.1	4,188	0.1	3,689	0.0	1.1	14.7
206 재료비	15,284	0.2	15,264	0.2	16,524	0.2	0.1	△7.5
207 연구개발비	21,119	0.3	14,605	0.2	18,108	0.2	44.6	16.6
300 경상이전	3,584,020	50.4	3,203,613	47.9	3,829,732	48.8	11.9	△6.4
301 일반보전금	21,727	0.3	28,941	0.4	37,070	0.5	△24.9	△41.4
302 이주및채해보상금	6	0.0	6	0.0	6	0.1	0.0	0.0
303 포상금	22,847	0.3	21,614	0.3	20,906	0.3	5.7	9.3
304 연금부담금등	81,838	1.2	73,830	1.1	80,895	1.0	10.8	1.2
305 배상금등	801	0.0	111	-	111	0.0	621.6	621.6
306 출연금	44,793	0.6	44,441	85.0	46,548	0.6	0.8	△3.8
307 민간이전	189,249	2.7	161,813	3,551.0	200,431	2.6	17.0	△5.6
308 자치단체등이전	3,218,990	45.2	2,870,743	566.0	3,442,025	43.9	12.1	△6.5
309 전출금	3	0.0	3	0.0	3	0.0	0.0	0.0
310 국외이전	465	0.0	472	0.0	98	0.0	△1.5	374.5
311 차입금이차상환	3,300	0.0	1,639	0.0	1,639	0.0	101.3	101.3
400 자본지출	2,140,090	30.1	2,096,196	31.4	2,478,968	31.6	2.1	△13.7
401 시설비및부대비	274,072	3.9	225,191	3.4	354,018	4.5	21.7	0.6
402 민간자본이전	49,515	0.7	50,372	0.8	76,571	1.0	△1.7	2.6
403 자치단체등자본이전	1,781,944	25.0	1,781,784	26.7	1,997,788	25.5	0.0	0.1
405 자산취득비	34,418	0.5	38,671	0.6	50,310	0.6	△11.0	4.0
406 기타자본이전	141	0.0	178	0.0	281	0.0	△20.8	718.9
500 용자및출자	1,200	0.0	5,301	0.1	7,801	0.1	△77.4	25.9
600 보전재원	16,098	0.2	16,098	0.2	16,098	0.2	0.0	12.6
601 차입금원금상환	16,098	0.2	16,098	0.2	16,098	0.2	0.0	0.0
700 내부거래	702,348	9.9	704,691	10.5	771,306	9.8	△0.3	△8.9
701 기타회계전출금	389,291	5.5	383,133	5.7	383,196	4.9	1.6	1.6
702 기금전출금	50,000	0.7	30,000	0.4	45,000	0.6	66.7	11.1
703 교육비특별회계전출금	232,581	3.3	208,793	3.1	257,438	3.3	11.4	△9.7
705 예수금원리금상환	19,757	0.3	22,665	0.3	22,463	0.3	△12.8	△12.0
706 기타내부거래	10,720	0.2	60,100	0.9	63,209	0.8	△82.2	△83.0
800 예비비및기타	49,121	0.7	49,894	0.7	82,904	1.1	△1.5	△40.7
801 예비비	49,121	0.7	49,618	0.7	28,680	0.4	△1.0	71.3
802 반환금기타	-	-	276	0.0	54,224	0.7	△100.0	△100.0

### 3. 세출예산 규모

#### ○ 일반회계

(단위 : 백만원, %)

구 분	2022년도		2021년도				증감률(%)	
		비율	당 초	비율	최 종	비율	당초대비	최종대비
계	6,376,000		5,912,801		7,011,054		7.8	△9.1
100 인건비	209,571	3.3	206,889	3.5	205,774	2.9	1.3	1.8
101 인건비	209,571	3.3	206,889	3.5	205,774	2.9	1.3	1.8
200 물건비	154,296	2.4	147,746	2.5	166,303	2.4	4.4	△7.2
201 일반운영비	94,757	1.5	95,138	1.6	111,747	1.6	△0.4	△15.2
202 여비	9,189	0.1	9,197	0.2	7,150	0.1	△0.1	28.5
203 업무추진비	2,938	0.0	2,725	0.0	2,586	0.0	7.8	13.6
204 직무수행경비	8,473	0.1	8,307	0.1	8,254	0.1	2.0	2.7
205 의회비	4,233	0.1	4,188	0.1	3,689	0.1	1.1	14.7
206 재료비	13,804	0.2	13,911	0.2	15,146	0.2	△0.8	△8.9
207 연구개발비	20,901	0.3	14,279	0.2	17,731	0.3	46.4	17.9
300 경상이전	3,517,978	55.2	3,140,362	53.1	3,759,820	53.6	12.0	△6.4
301 일반보전금	15,680	0.2	21,636	0.4	30,287	0.4	△27.5	△48.2
303 포상금	9,551	0.1	8,992	0.2	8,833	0.1	6.2	8.1
304 연금부담금등	44,207	0.7	36,298	0.6	36,954	0.5	21.8	19.6
305 배상금등	801	0.0	111	0.0	111	0.0	621.6	621.6
306 출연금	44,793	0.7	44,441	0.8	46,548	0.7	0.8	△3.8
307 민간이전	188,046	2.9	161,077	2.7	199,556	2.8	16.7	△5.8
308 자치단체등이전	3,211,132	50.4	2,865,692	48.5	3,435,791	49.0	12.1	△6.5
309 전출금	3	0.0	3	0.0	3	0.0	0.0	-
310 국외이전	465	0.0	472	0.0	98	0.0	△1.5	374.5
311 차입금이차상환	3,300	0.1	1,639	0.0	1,639	0.0	101.3	101.3
400 자본지출	1,739,832	27.3	1,705,403	28.8	2,068,023	29.5	2.0	△15.9
401 시설비및부대비	268,798	4.2	215,539	3.6	332,950	4.7	24.7	△19.3
402 민간자본이전	49,515	0.8	49,248	0.8	75,369	1.1	0.5	△34.3
403 자치단체등자본이전	1,405,689	22.0	1,431,857	24.2	1,643,591	23.4	△1.8	△14.5
405 자산취득비	15,690	0.2	8,581	0.1	15,842	0.2	82.8	△1.0
406 기타자본이전	141	0.0	178	0.0	271	0.0	△20.8	△48.0
500 용자및출자	1,200	0.0	5,301	0.1	7,801	0.1	100.0	△84.6
600 보전재원	16,098	0.3	16,098	0.3	16,098	0.2	0.0	0.0
601 차입금원금상환	16,098	0.3	16,098	0.3	16,098	0.2	0.0	0.0
700 내부거래	688,424	10.8	644,591	10.9	708,097	10.1	6.8	△2.8
701 기타회계전출금	389,291	6.1	383,133	6.5	383,196	5.5	1.6	1.6
702 기금전출금	50,000	0.8	30,000	0.5	45,000	0.6	66.7	11.1
703 교육비특별회계전출금	229,376	3.6	208,793	3.5	257,438	3.7	9.9	△10.9
705 예수금원리금상환	19,757	0.3	22,665	0.4	22,463	0.3	△12.8	△12.0
800 예비비및기타	48,601	0.8	46,411	0.8	79,138	1.1	4.7	△38.6
801 예비비	48,601	0.8	46,135	0.8	24,928	0.4	5.3	95.0
802 반환금기타	-	-	276	0.0	54,210	0.8	0.0	△100.0

### 3. 세출예산 규모

#### ○ 특별회계(기타)

(단위 : 백만원, %)

구 분	2022년도		2021년도				증감률(%)	
	당 초	비율	최 초	최 종	당초대비	최종대비		
계	740,094		768,589	833,000	239,768		△3.7	△11.2
100 인건비	204,555	27.6	205,863	239,768	239,768	28.8	△0.6	△14.7
101 인건비	204,555	27.6	205,863	239,768	239,768	28.8	△0.6	△14.7
200 물건비	54,794	7.4	45,100	45,400	45,400	5.5	21.5	20.7
201 일반운영비	30,883	4.2	21,961	22,523	22,523	2.7	40.6	37.1
202 여비	2,650	0.4	2,790	2,292	2,292	0.3	△5.0	15.6
203 업무추진비	1,160	0.2	1,114	1,115	1,115	0.1	4.1	4.0
204 직무수행경비	18,403	2.5	17,556	17,715	17,715	2.1	4.8	3.9
205 의회비	-	-	-	-	-	-	-	-
206 재료비	1,480	0.2	1,353	1,378	1,378	0.2	9.4	7.4
207 연구개발비	218	0.0	326	377	377	0.0	△33.1	△42.2
300 경상이전	66,042	8.9	63,251	69,910	69,910	8.4	4.4	△5.5
301 일반보전금	6,047	0.8	7,305	6,783	6,783	0.8	△17.2	△10.9
302 이주및채해보상금	6	0.0	6	6	6	0.0	100.0	100.0
303 포상금	13,296	1.8	12,622	12,073	12,073	1.4	5.3	10.1
304 연금부담금등	37,632	5.1	37,532	43,940	43,940	5.3	-	-
305 배상금등	-	-	-	-	-	-	-	-
306 출연금	-	-	-	-	-	-	-	-
307 민간이전	1,203	0.2	736	875	875	0.1	-	-
308 자치단체등이전	7,858	1.1	5,051	6,233	6,233	0.7	55.6	26.1
309 전출금	-	-	-	-	-	-	-	-
310 국외이전	-	-	-	-	-	-	-	-
311 차입금이차상환	-	-	-	-	-	-	-	-
400 자본지출	400,258	54.1	390,793	410,946	410,946	49.3	2.4	△2.6
401 시설비및부대비	5,274	0.7	9,652	21,068	21,068	2.5	△45.4	△75.0
402 민간자본이전	-	-	1,124	1,202	1,202	0.1	△100.0	△100.0
403 자치단체등자본이전	376,255	50.8	349,927	354,197	354,197	42.5	7.5	6.2
405 자산취득비	18,729	2.5	30,090	34,469	34,469	4.1	△37.8	△45.7
406 기타자본이전	-	-	-	10	10	0.0	-	-
500 용자및출자	-	-	-	-	-	-	-	-
600 보전재원	-	-	-	-	-	-	-	-
601 차입금원금상환	-	-	-	-	-	-	-	-
700 내부거래	13,925	1.9	60,100	63,209	63,209	7.6	100.0	100.0
701 기타회계전출금	-	-	-	-	-	-	-	-
702 기금전출금	-	-	-	-	-	-	-	-
703 교육비특별회계전출금	3,205	0.4	-	-	-	-	100.0	100.0
705 예수금원리금상환	-	-	-	-	-	-	-	-
706 기타내부거래	10,720	1.4	60,100	63,209	63,209	7.6	-	-
800 예비비및기타	520	0.1	3,483	3,767	3,767	0.5	△85.1	△86.2
801 예비비	520	0.1	3,483	3,753	3,753	0.5	△85.1	△86.1
802 반환금기타	-	-	-	14	14	0.0	-	△100.0



## 4. 기금 운용현황

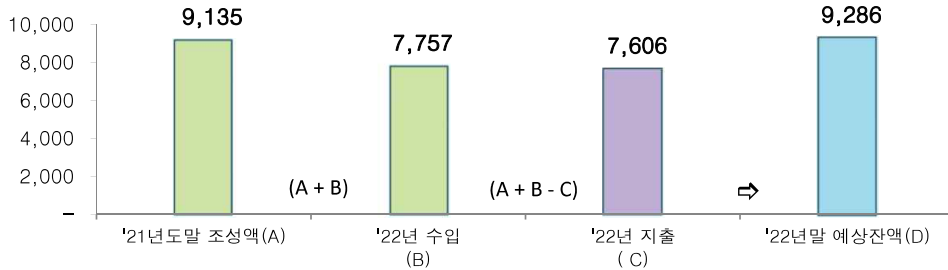
### 1) 기금현황

기 금 명	설치 년도	설치목적	설치근거	소관부서
남북교류협력기금	1998	남북 강원도간 교류협력 지원	강원도 남북교류협력 조례	남북교류과
재난관리기금	1997	재난 및 안전관리에 소요되는 비용 충당	재난 및 안전관리 기본법 제67조, 강원도 재난관리기금 운용 조례	재난복구과
재해구호기금	2017	재해를 입은 이재민과 일시대피자 보호와 생활안정 도모	재해구호법 제14조, 강원도 재해구호 기금 운용 및 관리 조례	재난복구과
자활기금	2017	생활이 어려운 사람의 최저생활 보장 및 자활 도모	국민기초생활보장법 제18조의3, 강원도 자활기금 관리 운용에 관한 조례	복지정책과
양성평등기금	1997	여성의 권익증진과 여성단체 및 여성 관련 시설 지원	양성평등기본법 제42조, 강원도 양성평등 기본 조례	여성청소년가족과
청소년육성기금	1999	저소득가정 청소년에 대한 학비, 장학금 및 생활안정비 지원	청소년기본법 제56조, 강원도 청소년육성 및 지원 조례	여성청소년가족과
식품진흥기금	1989	식품위생과 국민 영양수준 향상	식품위생법 제89조, 강원도 식품진흥 기금 설치 및 운용 조례	보건위생정책과
폐광지역개발기금	1996	폐광지역 개발 사업 추진을 통한 지역경제 진흥과 균형발전 도모	폐광지역 개발 지원에 관한 특별법 제 11조5항 및 동법 시행령 제16조, 강원도 폐광지역개발기금 설치 조례	자원개발과
비축무연탄관리기금	2006	비축무연탄의 효율적인 관리 및 탄광지역 주민 삶의 질 향상	강원도 비축무연탄관리기금 설치 및 운용 조례	자원개발과
중소기업육성기금	1996	강원도 소재 중소기업의 건전한 육성을 통한 지역경제 활성화 도모	중소기업진흥에 관한 법률 제62조의 17, 강원도 중소기업육성기금 설치 및 운용 조례	기업지원과
통합재정안정화기금 (통합계정)	2021	각종 회계·기금의 여유자금 및 예치금을 통합적으로 관리	지방자치단체 기금관리기본법 제16조, 강원도 통합재정안정화기금 설치 및 운용 조례	예산과
농어촌진흥기금	1995	지역특성에 맞는 농림수산물 육성 및 농어촌 지도자 사기진작 도모	강원도 농어촌진흥기금 설치 및 운용 조례	농정과
지역개발기금	2017	지역균형발전을 통한 주민편의 도모	지방공기업법 제19조2항, 강원도 지역개발기금 설치 조례	예산과

## 4. 기금 운용현황

### 2) 기금조성규모

■ 총 기금규모는 9,135억 원 ('21년말 기준)



(단위 : 백만원)

기 금 명	2021 년도말 조성액 (A)	2022년도 운용계획		2022 년도말 예상잔액 (D=A+B-C)	증감 (D-A)	
		수입(B)	지출(C)		금액	비율
합 계	913,546	775,688	760,624	928,610	15,064	1.6
남북교류협력기금	13,724	171	5,000	8,895	△4,829	△0.5
재난관리기금	3,013	20,513	7,854	15,672	12,659	1.4
재해구호기금	6,209	10,068	1,300	14,977	8,768	1.0
자활기금	2,835	257	257	2,835	-	-
양성평등기금	10,210	132	250	10,092	△118	△0.0
청소년육성기금	3,992	45	210	3,827	△165	△0.0
식품진흥기금	6,343	411	790	5,964	△379	△0.0
폐광지역개발기금	192,556	37,640	147,631	82,565	△109,991	△12.0
비축무연탄관리기금	90,868	1,330	4,389	87,809	△3,059	△0.3
중소기업육성기금	116,176	21,160	32,000	105,336	△10,840	△1.2
통합재정안정화기금(통합계정)	-	69,400	-	69,400	69,400	7.6
농어촌진흥기금	25,401	40,990	33,293	33,098	7,697	0.8
지역개발기금	442,219	573,571	527,650	488,140	45,921	5.0

## 4. 기금 운용현황

### 3) 기금운용계획 총괄표

#### ■ 기금수입현황

(단위 : 백만원)

기 금 명	수 입 계 획								
	계	전입금	차입금	용자금 회 수	예탁금 원금회수	예치금 회수	예수금	이자 수입	기타 수입
합 계	1,288,755	30,000	170,000	459,944	16,110	496,956	69,400	14,921	31,424
남북교류협력기금	13,895	0	0	0	0	13,724	0	151	20
재난관리기금	23,526	20,000	0	0	0	3,013	0	33	480
재해구호기금	16,277	10,000	0	0	0	6,209	0	68	0
자활기금	3,092	0	0	67	0	2,835	0	60	130
양성평등기금	10,342	0	0	0	0	10,210	0	112	20
청소년육성기금	4,037	0	0	0	0	3,992	0	45	0
식품진흥기금	6,754	0	0	116	0	6,343	0	70	225
폐광지역개발기금	230,196	0	0	5,383	0	192,556	0	2,157	30,100
비축무연탄관리기금	92,199	0	0	0	0	90,868	0	1,030	300
중소기업육성기금	137,336	0	0	19,882	0	116,176	0	1,278	0
통합재정안정화기금 (통합계정)	69,400	0	0	0	0	0	69,400	0	0
농어촌진흥기금	66,390	0	0	40,577	0	25,401	0	413	0
지역개발기금	615,311	0	170,000	393,918	16,110	25,629	0	9,504	149

## 4. 기금 운용현황

### ■ 기금지출현황

(단위 : 백만원)

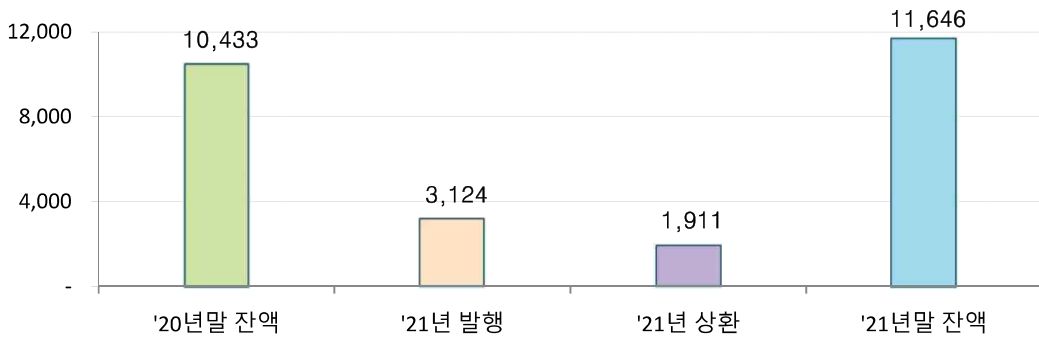
기 금 명	지 출 계 획							
	계	비용자성 사업비	융자성 사업비	기본경비	예탁금	예치금	차입금 원리금상환	기타지출
계	1,288,755	171,444	401,514	30	64,300	463,830	187,630	6
남북교류협력기금	13,895	5,000	0	0	0	8,895	0	0
재난관리기금	23,526	7,851	0	3	0	15,672	0	0
재해구호기금	16,277	1,300	0	0	0	14,977	0	0
자활기금	3,092	207	50	0	0	2,835	0	0
양성평등기금	10,342	250	0	0	5,000	5,092	0	0
청소년육성기금	4,037	210	0	0	2,000	1,827	0	0
식품진흥기금	6,754	583	200	1	2,300	3,664	0	6
폐광지역개발기금	230,196	146,628	1,000	3	0	82,565	0	0
비축무연탄관리기금	92,199	4,386	0	3	0	87,810	0	0
중소기업육성기금	137,336	2,000	30,000	0	0	105,336	0	0
통합재정안정화기금 (통합계정)	69,400	0	0	0	0	69,400	0	0
농어촌진흥기금	66,390	3,029	30,264	0	0	33,097	0	0
지역개발기금	615,311	0	340,000	20	55,000	32,661	187,630	0

## 5. 지방채 운용현황

### ■ 총 지방채 규모는 11,646억 원 ('21년말기준)

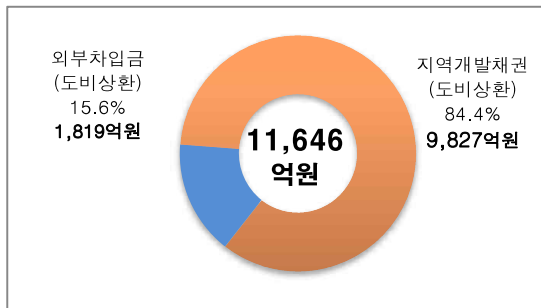
[채무내역 : 외부차입금 1,819억 원, 지역개발채권 9,827억 원]

※ 순채무( 10,859억 원) : 총채무( 11,646억 원) - 시군지역개발기금 융자금( 787억 원)

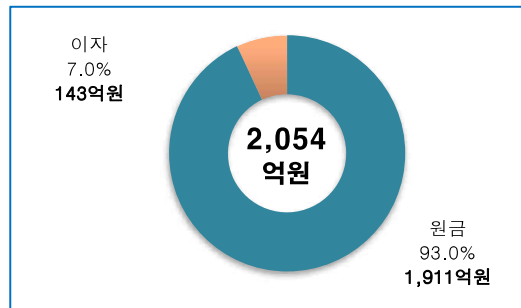


(단위 : 백만원)

'20년말잔액	2021년도 운용현황			2021년말 잔액		
	발행액	상환액	증 감	계	도 비	융자회수금
1,043,362	312,362	191,098	121,264	1,164,626	1,164,626	-



〈 잔액 상환재원 〉



〈 원리금 상환실적 〉

## 5. 지방채 운용현황

### ■ 지방채내역

(단위 : 백만원)

사 업 명	2020년말 잔액 (원금)	2021년 발행	2021년 상환 내역			2021년말 잔액 (원금)	상환 재원
			계	원금	이자		
계	1,043,362	312,362	205,367	191,098	14,269	1,164,626	
○ 외부 차입금	98,033	100,000	17,737	16,098	1,639	181,935	도비
15 지방도 확포장	20,000	-	2,456	2,000	456	18,000	"
15 2018평창동계올림픽 경기장건설	7,500	-	921	750	171	6,750	"
16 동계올림픽 경기장 건설	14,375	-	2,701	2,500	201	11,875	"
16 동계올림픽 진입도로 건설	28,750	-	5,403	5,000	403	23,750	"
16 지방도 건설사업	6,780	-	2,379	2,260	119	4,520	"
16 지방도 확포장	20,628	-	3,877	3,588	289	17,040	"
21 공유재산 취득 및 재정투자	-	100,000	-	-	-	100,000	"
○ 지역개발채권 발행	945,329	212,362	187,630	175,000	12,630	982,691	"