

1. 예산 총계규모

1) 총예산 규모

■ 총 예산규모 : 17조 7,710억 원

(단위 : 억원)

구 분	2021년도	2020년도		증감률(%)	
		당초예산	최종예산	당초대비	최종대비
총계규모	177,710	161,817	205,636	9.8	△13.6
☐일반회계	156,372	144,380	185,569	8.3	△15.7
☐특별회계	21,338	17,438	20,067	22.4	6.3
기 타	13,351	9,663	11,356	38.2	17.6
공기업	7,987	7,775	8,712	2.7	△8.3

■ 도본청 : 6조 6,814억 원

(단위 : 억원)

구 분	2021년도	2020년도		증감률(%)	
		당초예산	최종예산	당초대비	최종대비
총계규모	66,814	58,324	73,066	14.6	△8.6
☐일반회계	59,128	53,640	68,245	10.2	△13.4
☐특별회계	7,686	4,684	4,821	64.1	59.4
기 타	7,686	4,684	4,821	64.1	59.4
공기업	-	-	-	-	-

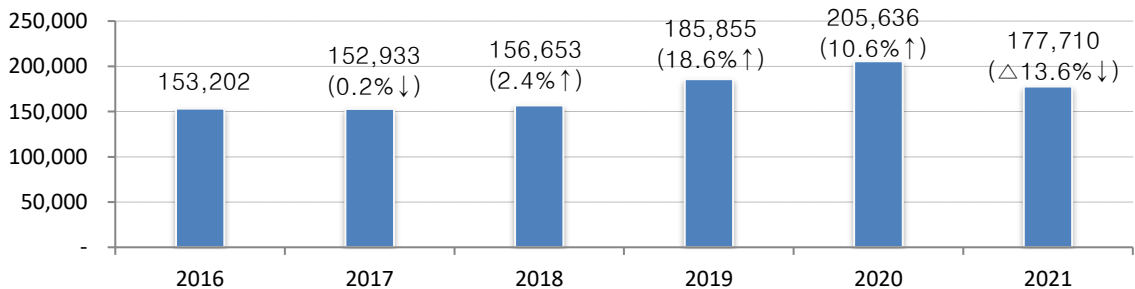
■ 시·군 : 11조 896억 원

(단위 : 억원)

구 분	2021년도	2020년도		증감률(%)	
		당초예산	최종예산	당초대비	최종대비
총계규모	110,896	103,493	132,570	7.2	△16.3
☐일반회계	97,244	90,740	117,324	7.2	△17.1
☐특별회계	13,652	12,754	15,247	7.0	△10.5
기 타	5,665	4,979	6,535	13.8	△13.3
공기업	7,987	7,775	8,712	2.7	△8.3

■ 연도별 예산규모 추이

(단위 : 억원)



※ 2016~2020년은 최종예산 기준임 (전년대비 증감율)


1. 예산 총계규모

■ 회계별 규모 및 재정지표

(단위 : 백만원, %)

단체별	순계	합 계 (A+B)	일반회계 (A)	특별회계 (B)			재정 자립도	재정 자주도
				소 계	기 타	공기업		
계	12,815,777	17,771,025	15,637,212	2,133,814	1,335,070	798,744	24.5	67.5
도본청	6,255,247	6,681,390	5,912,800	768,590	768,590	-	24.8	41.5
시군계	6,560,530	11,089,635	9,724,412	1,365,224	566,480	798,744	14.3	58.7
시 계	3,461,564	6,090,440	5,175,795	914,645	288,596	626,049	17.3	56.1
춘천시	841,774	1,484,227	1,216,787	267,440	75,399	192,041	19.1	55.8
원주시	827,036	1,528,984	1,236,243	292,741	83,599	209,142	18.8	51.4
강릉시	704,914	1,221,341	1,075,823	145,518	51,142	94,376	15.5	54.1
동해시	243,324	443,166	401,000	42,166	6,791	35,375	17.3	57.7
태백시	229,262	365,368	322,364	43,003	28,645	14,358	17.2	61.1
속초시	243,342	455,602	371,295	84,307	28,937	55,370	19.7	56.7
삼척시	371,912	591,752	552,282	39,470	14,083	25,387	12.2	66.7
군 계	3,098,966	4,999,196	4,548,617	450,579	277,884	172,694	10.9	61.7
홍천군	406,445	642,635	582,430	60,205	30,882	29,323	11.9	66.2
횡성군	306,302	493,304	446,540	46,765	46,765	-	11.7	64.0
영월군	279,803	423,995	394,063	29,932	13,973	15,959	13.3	64.5
평창군	328,762	528,079	460,866	67,213	38,879	28,334	11.2	64.2
정선군	306,731	478,110	426,715	51,395	39,510	11,885	16.2	62.7
철원군	286,985	529,506	508,317	21,189	4,217	16,971	7.2	53.3
화천군	225,541	362,920	330,951	31,969	31,969	-	7.0	62.2
양구군	220,204	343,511	316,662	26,849	26,849	-	9.4	59.6
인제군	310,949	482,216	419,786	62,431	30,484	31,947	8.9	61.8
고성군	208,726	378,445	349,869	28,577	5,954	22,622	8.1	54.6
양양군	218,518	336,474	312,418	24,055	8,403	15,653	14.9	64.2

[예산 구성현황]



1. 예산 총계규모

■ 연도별 예산규모

(단위 : 백만원, %)

년도		강원도(A+B)			도분청(A)			시·군(B)		
		소 계	일반회계	특별회계	소 계	일반회계	특별회계	소 계	일반회계	특별회계
2021	당초	17,771,025	15,637,212	2,133,813	6,681,389	5,912,800	768,589	11,089,636	9,724,412	1,365,224
	최종	20,563,641	18,556,903	2,006,738	7,306,604	6,824,527	482,077	13,257,037	11,732,376	1,524,661
2020	당초	16,181,747	14,437,954	1,743,793	5,832,410	5,363,998	468,412	10,349,338	9,073,956	1,275,382
	최종	18,585,563	16,548,002	2,037,561	6,138,003	5,657,031	480,972	12,447,560	10,890,971	1,556,589
2019	당초	14,641,842	12,967,613	1,674,229	5,229,691	4,786,400	443,291	9,412,151	8,181,213	1,230,938
	최종	15,665,255	13,867,190	1,798,066	5,176,810	4,778,542	398,268	10,488,446	9,088,648	1,399,798
2018	당초	13,336,680	11,770,790	1,565,890	4,727,826	4,350,000	377,826	8,608,854	7,420,790	1,188,064
	최종	15,293,337	13,546,742	1,746,595	5,333,242	4,919,546	413,697	9,960,094	8,627,196	1,332,898
2017	당초	12,386,133	10,982,577	1,403,556	4,712,407	4,337,000	375,407	7,673,726	6,645,577	1,028,149
	최종	15,320,248	12,804,393	2,515,855	6,390,955	5,130,320	1,260,635	8,929,293	7,674,073	1,255,220
2016	당초	12,439,345	10,662,463	1,776,882	5,001,139	4,311,600	689,539	7,438,206	6,350,863	1,087,343
	최종	13,245,639	11,439,057	1,806,582	5,123,211	4,500,027	623,184	8,122,428	6,939,030	1,183,398
2015	당초	11,636,339	10,102,829	1,533,510	4,558,880	4,034,000	524,880	7,077,459	6,068,829	1,008,630
	최종	11,924,738	10,252,738	1,672,000	4,312,923	3,755,534	557,389	7,611,815	6,497,204	1,114,611
2014	당초	10,804,390	9,278,643	1,525,747	3,996,544	3,521,100	475,444	6,807,846	5,757,543	1,050,303
	최종	12,126,444	10,485,873	1,640,571	4,315,063	3,831,238	483,825	7,811,381	6,654,635	1,156,746
2013	당초	10,166,710	8,722,168	1,444,542	3,717,082	3,259,300	457,782	6,449,628	5,462,868	986,760
	최종	10,892,671	9,343,974	1,548,697	3,792,925	3,342,975	449,950	7,099,746	6,000,999	1,098,747
2012	당초	9,540,679	8,156,896	1,383,783	3,446,140	3,037,000	409,140	6,094,539	5,119,896	974,643
	최종	10,291,865	8,701,343	1,590,522	3,613,313	3,187,984	425,329	6,678,552	5,513,359	1,165,193
2011	당초	9,070,950	7,677,164	1,393,786	3,325,143	2,918,000	407,143	5,745,807	4,759,164	986,643
	최종	10,291,865	8,701,343	1,590,522	3,613,313	3,187,984	425,329	6,678,552	5,513,359	1,165,193

1. 예산 총계규모

2) 자치단체별 예산규모

■ 총괄 (일반 + 특별)

(단위 : 백만원)

구분	2021년도		2020년도		증감률(%)	
		%	당초예산	최종예산	당초대비	최종대비
계	17,771,025	100.0	16,181,747	20,563,642	9.8	△13.6
도분청	6,681,390	37.6	5,832,410	7,306,604	14.6	△8.6
시군계	11,089,635	62.4	10,349,337	13,257,038	7.2	△16.3
춘천시	1,484,227	8.4	1,346,883	1,655,242	10.2	△10.3
원주시	1,528,984	8.6	1,428,314	1,865,264	7.0	△18.0
강릉시	1,221,341	6.9	1,046,746	1,295,100	16.7	△5.7
동해시	443,166	2.5	441,621	525,074	0.3	△15.6
태백시	365,368	2.1	370,467	451,929	△1.4	△19.2
속초시	455,602	2.6	410,512	545,092	11.0	△16.4
삼척시	591,752	3.3	595,841	781,533	△0.7	△24.3
홍천군	642,635	3.6	610,627	746,760	5.2	△13.9
횡성군	493,304	2.8	471,899	639,664	4.5	△22.9
영월군	423,995	2.4	418,523	538,540	1.3	△21.3
평창군	528,079	3.0	486,985	590,629	8.4	△10.6
정선군	478,110	2.7	451,017	548,568	6.0	△12.8
철원군	529,506	3.0	489,909	671,080	8.1	△21.1
화천군	362,920	2.0	338,841	474,817	7.1	△23.6
양구군	343,511	1.9	339,841	452,305	1.1	△24.1
인제군	482,216	2.7	431,000	618,223	11.9	△22.0
고성군	378,445	2.1	354,223	448,758	6.8	△15.7
양양군	336,474	1.9	316,086	408,459	6.4	△17.6

1. 예산 총계규모

■ 일반회계

(단위 : 백만원)

구 분	2021년도		2020년도		증감률(%)	
		%	당초예산	최종예산	당초대비	최종대비
계	15,637,212	100.0	14,437,954	18,556,904	8.3	△15.7
도본청	5,912,800	37.8	5,363,998	6,824,527	10.2	△13.4
시군계	9,724,412	62.2	9,073,956	11,732,377	7.2	△17.1
춘천시	1,216,787	7.8	1,094,175	1,376,603	11.2	△11.6
원주시	1,236,243	7.9	1,128,667	1,549,355	9.5	△20.2
강릉시	1,075,823	6.9	944,104	1,153,456	14.0	△6.7
동해시	401,000	2.6	400,000	476,300	0.3	△15.8
태백시	322,364	2.1	330,292	405,882	△2.4	△20.6
속초시	371,295	2.4	343,917	465,868	8.0	△20.3
삼척시	552,282	3.5	552,376	732,367	△0.0	△24.6
홍천군	582,430	3.7	550,110	677,568	5.9	△14.0
횡성군	446,540	2.9	416,116	544,774	7.3	△18.0
영월군	394,063	2.5	389,013	503,360	1.3	△21.7
평창군	460,866	2.9	430,311	527,527	7.1	△12.6
정선군	426,715	2.7	409,877	498,134	4.1	△14.3
철원군	508,317	3.3	459,558	636,329	10.6	△20.1
화천군	330,951	2.1	308,170	432,417	7.4	△23.5
양구군	316,662	2.0	305,122	404,802	3.8	△21.8
인제군	419,786	2.7	384,162	540,094	9.3	△22.3
고성군	349,869	2.2	333,150	426,076	5.0	△17.9
양양군	312,418	2.0	294,837	381,465	6.0	△18.1

■ 특별회계(기타+공기업)

(단위 : 백만원)

구 분	2021년도		2020년도		증감률(%)	
		%	당초예산	최종예산	당초대비	최종대비
계	2,133,814	100.0	1,743,793	2,006,738	22.4	6.3
도본청	768,590	36.0	468,412	482,077	64.1	59.4
시군계	1,365,224	64.0	1,275,382	1,524,661	7.0	△10.5
춘천시	267,440	12.5	252,707	278,639	5.8	△4.0
원주시	292,741	13.7	299,647	315,909	△2.3	△7.3
강릉시	145,518	6.8	102,642	141,644	41.8	2.7
동해시	42,166	2.0	41,621	48,774	1.3	△13.5
태백시	43,003	2.0	40,176	46,047	7.0	△6.6
속초시	84,307	4.0	66,595	79,224	26.6	6.4
삼척시	39,470	1.8	43,466	49,166	△9.2	△19.7
홍천군	60,205	2.8	60,518	69,192	△0.5	△13.0
횡성군	46,765	2.2	55,783	94,890	△16.2	△50.7
영월군	29,932	1.4	29,510	35,180	1.4	△14.9
평창군	67,213	3.1	56,675	63,102	18.6	6.5
정선군	51,395	2.4	41,140	50,434	24.9	1.9
철원군	21,189	1.0	30,352	34,752	△30.2	△39.0
화천군	31,969	1.5	30,671	42,400	4.2	△24.6
양구군	26,849	1.3	34,719	47,503	△22.7	△43.5
인제군	62,431	2.9	46,838	78,129	33.3	△20.1
고성군	28,577	1.3	21,073	22,682	35.6	26.0
양양군	24,055	1.1	21,249	26,994	13.2	△10.9

1. 예산 총계규모

○ 기타특별회계

(단위 : 백만원)

구 분	2021년도		2020년도		증감률(%)	
		%	당초예산	최종예산	당초대비	최종대비
계	1,335,070	100.0	966,288	1,135,580	38.2	17.6
도본청	768,590	57.6	468,412	482,077	64.1	59.4
시군계	566,480	42.4	497,876	653,503	13.8	△13.3
춘천시	75,399	5.6	54,078	74,499	39.4	1.2
원주시	83,599	6.3	79,379	89,203	5.3	△6.3
강릉시	51,142	3.8	15,276	27,845	234.8	83.7
동해시	6,791	0.5	11,313	11,753	△40.0	△42.2
태백시	28,645	2.1	26,072	32,272	9.9	△11.2
속초시	28,937	2.2	26,577	28,864	8.9	0.3
삼척시	14,083	1.1	18,942	23,373	△25.7	△39.7
홍천군	30,882	2.3	28,079	30,955	10.0	△0.2
횡성군	46,765	3.5	55,783	94,890	△16.2	△50.7
영월군	13,973	1.0	13,290	16,291	5.1	△14.2
평창군	38,879	2.9	25,478	27,612	52.6	40.8
정선군	39,510	3.0	29,885	38,573	32.2	2.4
철원군	4,217	0.3	5,338	7,833	△21.0	△46.2
화천군	31,969	2.4	30,671	42,400	4.2	△24.6
양구군	26,849	2.0	34,719	47,503	△22.7	△43.5
인제군	30,484	2.3	27,395	40,516	11.3	△24.8
고성군	5,954	0.4	7,012	7,338	△15.1	△18.9
양양군	8,403	0.6	8,588	11,781	△2.2	△28.7

○ 공기업특별회계

(단위 : 백만원)

구 분	2021년도		2020년도		증감률(%)	
		%	당초예산	최종예산	당초대비	최종대비
계	798,744	100.0	777,506	871,158	2.7	△8.3
도본청	-	-	-	-	-	-
시군계	798,744	100.0	777,506	871,158	2.7	△8.3
춘천시	192,041	24.0	198,629	204,140	△3.3	△5.9
원주시	209,142	26.2	220,268	226,706	△5.1	△7.7
강릉시	94,376	11.8	87,366	113,799	8.0	△17.1
동해시	35,375	4.4	30,308	37,021	16.7	△4.4
태백시	14,358	1.8	14,104	13,775	1.8	4.2
속초시	55,370	6.9	40,018	50,361	38.4	9.9
삼척시	25,387	3.2	24,524	25,793	3.5	△1.6
홍천군	29,323	3.7	32,438	38,237	△9.6	△23.3
횡성군	-	-	-	-	-	-
영월군	15,959	2.0	16,219	18,889	△1.6	△15.5
평창군	28,334	3.5	31,196	35,490	△9.2	△20.2
정선군	11,885	1.5	11,255	11,860	5.6	0.2
철원군	16,971	2.1	25,013	26,918	△32.1	△37.0
화천군	-	-	-	-	-	-
양구군	-	-	-	-	-	-
인제군	31,947	4.0	19,443	37,613	64.3	△15.1
고성군	22,622	2.8	14,061	15,344	60.9	47.4
양양군	15,653	2.0	12,662	15,213	23.6	2.9

2. 세입 예산규모

■ 총괄 (일반 + 특별)

(단위 : 백만원)

구분	2021년도		2020년도		증감률(%)	
			당초예산	최종예산	당초대비	최종대비
계	17,771,025	비율	16,181,747	20,563,642	9.8	△13.6
지방세	2,447,768	13.8	2,436,767	2,536,694	0.5	△3.5
세외수입	940,551	5.3	968,683	1,233,660	△2.9	△23.8
지방교부세	5,050,371	28.4	5,213,429	5,257,105	△3.1	△3.9
조정교부금등	242,764	1.4	210,946	295,415	15.1	△17.8
보조금	7,218,211	40.6	6,162,566	8,549,177	17.1	△15.6
지방채	284,400	1.6	36,760	56,860	673.7	400.2
보전수입등및내부거래	1,586,961	8.9	1,152,596	2,634,732	37.7	△39.8

■ 일반회계

(단위 : 백만원)

구분	2021년도		2020년도		증감률(%)	
			당초예산	최종예산	당초대비	최종대비
계	15,637,212	비율	14,437,954	18,556,904	8.3	△15.7
지방세	2,447,768	15.7	2,436,767	2,536,694	0.5	△3.5
세외수입	537,798	3.4	554,871	816,978	△3.1	△34.2
지방교부세	5,033,764	32.2	5,213,429	5,254,505	△3.4	△4.2
조정교부금등	242,764	1.6	210,946	294,715	15.1	△17.6
보조금	6,555,408	41.9	5,583,473	7,935,174	17.4	△17.4
지방채	240,560	1.5	34,760	53,860	592.1	346.6
보전수입등및내부거래	579,150	3.7	403,708	1,664,978	43.5	△65.2

■ 특별회계(기타+공기업)

(단위 : 백만원)

구분	2021년도		2020년도		증감률(%)	
			당초예산	최종예산	당초대비	최종대비
계	2,133,813	비율	1,743,793	2,006,738	22.4	6.3
지방세	-	-	-	-	-	-
세외수입	402,753	18.9	413,812	416,681	△2.7	△3.3
지방교부세	16,607	0.8	-	2,600	순증	538.7
조정교부금등	-	-	-	700	-	△100.0
보조금	662,803	31.1	579,093	614,003	14.5	7.9
지방채	43,840	2.1	2,000	3,000	2,092.0	1,361.3
보전수입등및내부거래	1,007,810	47.2	748,888	969,754	34.6	3.9

2. 세입 예산규모

■ 총괄 (도본청 + 시군)

(단위 : 백만원)

구분	2021년도		2020년도		증감률(%)	
		비율	당초예산	최종예산	당초대비	최종대비
계	17,771,025		16,181,747	20,563,642	9.8	△13.6
지방세	2,447,768	13.8	2,436,767	2,536,694	0.5	△3.5
세외수입	940,551	5.3	968,683	1,233,660	△2.9	△23.8
지방교부세	5,050,371	28.4	5,213,429	5,257,105	△3.1	△3.9
조정교부금등	242,764	1.4	210,946	295,415	15.1	△17.8
보조금	7,218,211	40.6	6,162,566	8,549,177	17.1	△15.6
지방채	284,400	1.6	36,760	56,860	673.7	100.0
보전수입등 및 내부거래	1,586,961	8.9	1,152,596	2,634,732	37.7	△39.8

■ 도본청

(단위 : 백만원)

구분	2021년도		2020년도		증감률(%)	
		비율	당초예산	최종예산	당초대비	최종대비
계	6,681,390		5,832,410	7,306,604	14.6	△8.6
지방세	1,523,000	22.8	1,520,100	1,554,661	0.2	△2.0
세외수입	100,319	1.5	103,334	177,833	△2.9	△43.6
지방교부세	976,000	14.6	1,024,055	1,053,943	△4.7	△7.4
조정교부금등	-	-	-	-	-	-
보조금	3,302,479	49.4	2,790,640	3,837,355	18.3	△13.9
지방채	142,500	2.1	-	-	-	-
보전수입등 및 내부거래	637,091	9.5	394,280	682,813	61.6	△6.7

■ 시·군

(단위 : 백만원)

구분	2021년도		2020년도		증감률(%)	
		비율	당초예산	최종예산	당초대비	최종대비
계	11,089,636		10,349,337	13,257,038	7.2	△16.3
지방세	924,767	8.3	916,667	982,032	0.9	△5.8
세외수입	840,232	7.6	865,348	1,055,826	△2.9	△20.4
지방교부세	4,074,371	36.7	4,189,374	4,203,162	△2.7	△3.1
조정교부금등	242,764	2.2	210,946	295,414	15.1	△17.8
보조금	3,915,732	35.3	3,371,926	4,711,822	16.1	△16.9
지방채	141,900	1.3	36,760	56,860	286.0	100.0
보전수입등 및 내부거래	949,869	8.6	758,316	1,951,919	25.3	△51.3

2. 세입 예산규모

■ 2021년도 당초예산 단체별 내역

(단위 : 백만원)

구 분	계	지방세	세외수입	지방교부세	조정 교부금등	보조금	지방채	보전수입등 및내부거래
계	17,771,025	2,447,768	939,780	5,050,371	242,763	7,218,208	284,400	1,587,729
도본청	6,681,390	1,523,000	100,319	976,000	-	3,302,479	142,500	637,091
시군계	11,089,635	924,768	839,461	4,074,371	242,763	3,915,729	141,900	950,639
춘천시	1,484,227	187,950	95,846	407,070	40,225	526,168	30,000	196,968
원주시	1,528,984	179,750	142,128	363,185	40,000	593,013	18,000	192,907
강릉시	1,221,341	121,025	91,923	386,661	29,574	459,752	60,900	71,506
동해시	443,166	47,599	46,049	145,099	17,000	178,099	-	9,320
태백시	365,368	23,160	46,170	132,303	9,061	119,334	-	35,339
속초시	455,602	49,663	56,300	121,811	15,660	170,802	-	41,366
삼척시	591,752	41,257	39,040	289,052	12,000	200,227	-	10,176
홍천군	642,635	50,127	32,410	308,196	8,000	210,761	-	33,141
횡성군	493,304	32,593	29,148	224,411	9,475	151,407	-	46,270
영월군	423,995	21,315	38,162	193,977	8,000	119,683	-	42,858
평창군	528,079	36,893	23,080	235,807	8,301	164,742	25,500	33,756
정선군	478,110	34,554	45,056	192,685	5,700	152,980	-	47,135
철원군	529,506	21,950	22,108	225,912	8,000	230,047	-	21,488
화천군	362,920	13,002	13,839	175,841	7,000	120,554	-	32,684
양구군	343,511	11,964	22,975	151,827	7,154	107,729	-	41,861
인제군	482,216	17,272	36,962	221,808	-	160,752	-	45,422
고성군	378,445	15,761	22,084	153,827	8,714	145,860	7,500	24,699
양양군	336,474	18,933	36,181	144,899	8,899	103,819	-	23,742

2. 세입 예산규모

■ 2020년도 최종예산 단체별 내역

(단위 : 백만원)

구 분	계	지방세	세외수입	지방교부세	조정 교부금등	보조금	지방채	보전수입등 및내부거래
계	20,563,642	2,536,693	1,233,659	5,257,105	295,414	8,549,177	56,860	2,634,733
도본청	7,306,604	1,554,661	177,833	1,053,943	-	3,837,355	-	682,813
시군계	13,257,038	982,032	1,055,826	4,203,162	295,414	4,711,822	56,860	1,951,920
춘천시	1,655,242	181,875	115,482	415,886	39,378	606,741	-	295,880
원주시	1,865,265	230,221	221,044	370,392	49,302	670,370	42,360	281,576
강릉시	1,295,100	121,236	100,112	372,099	30,660	501,612	-	169,381
동해시	525,074	49,900	53,374	145,641	17,200	216,232	-	42,727
태백시	451,929	22,210	51,324	139,355	10,017	151,286	-	77,737
속초시	545,092	48,563	48,493	120,024	17,895	204,540	8,000	97,577
삼척시	781,533	40,499	64,989	306,799	16,620	268,023	-	84,603
홍천군	746,760	48,940	38,087	323,370	11,343	231,815	-	93,205
횡성군	639,664	32,376	31,617	233,385	10,292	183,270	-	148,724
영월군	538,539	23,496	61,063	202,376	10,900	169,625	-	71,079
평창군	590,629	36,299	26,111	248,862	14,437	186,779	6,500	71,641
정선군	548,567	46,311	69,740	192,900	10,299	164,779	-	64,538
철원군	671,080	21,350	26,732	235,936	9,680	314,549	-	62,833
화천군	474,817	13,002	21,992	185,126	8,005	158,919	-	87,773
양구군	452,304	11,539	26,166	167,861	8,616	166,185	-	71,937
인제군	618,222	18,368	50,540	239,623	9,616	202,223	-	97,852
고성군	448,759	15,776	26,663	157,192	10,806	172,200	-	66,122
양양군	408,460	20,071	22,297	146,335	10,348	142,674	-	66,735

3. 세출 예산규모

1) 구조별 예산규모

■ 총괄

(단위 : 백만원)

구분	2021년도		2020년도				증감률(%)	
	예산액	비율	당초예산	비율	최종예산	비율	당초대비	최종대비
계	17,771,025		16,181,747		20,563,642		9.8	△13.6
정책사업	14,787,249	83.2	13,743,751	84.9	17,763,301	86.4	7.6	△16.8
재무활동	1,002,819	5.6	561,023	3.5	902,947	4.4	78.7	11.1
행정운영경비	1,980,957	11.1	1,876,973	11.6	1,897,394	9.2	5.5	4.4

■ 일반회계

(단위 : 백만원)

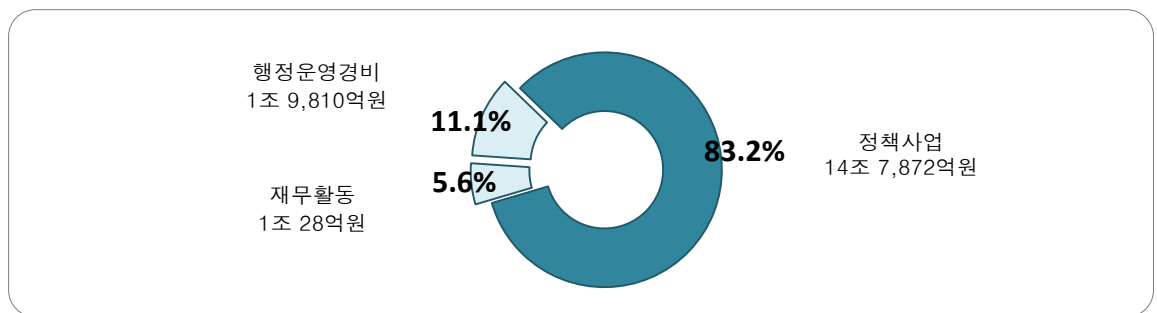
구분	2021년도		2020년도				증감률(%)	
	예산액	비율	당초예산	비율	최종예산	비율	당초대비	최종대비
계	15,637,212		14,437,954		18,556,904		8.3	△15.7
정책사업	13,222,061	84.6	12,115,390	83.9	15,962,419	86.0	9.1	△17.2
재무활동	783,305	5.0	523,507	3.6	773,265	4.2	49.6	1.3
행정운영경비	1,631,846	10.4	1,799,056	12.5	1,821,220	9.8	△9.3	△10.4

■ 특별회계(기타+공기업)

(단위 : 백만원)

구분	2021년도		2020년도				증감률(%)	
	예산액	비율	당초예산	비율	최종예산	비율	당초대비	최종대비
계	2,133,813		1,743,793		2,006,738		22.4	6.3
정책사업	1,565,188	73.4	1,628,361	93.4	1,800,882	89.7	△3.9	△13.1
재무활동	219,514	10.3	37,516	2.2	129,682	6.5	485.1	69.3
행정운영경비	349,111	16.4	77,916	4.5	76,174	3.8	348.1	358.3

[구조별 구성비]



3. 세출 예산규모

■ 2021년도 당초예산 단체별/구조별 내역

(단위 : 백만원, %)

구 분	계	정책사업		행정운영경비		재무활동	
			비율		비율		비율
계	17,771,025	14,787,248	83.2	1,980,957	11.1	1,002,819	5.6
도본청	6,681,389	5,644,186	84.5	523,293	7.8	513,910	7.7
시군계	11,089,635	9,143,062	82.4	1,457,664	13.1	488,909	4.4
춘천시	1,484,226	1,240,153	83.6	161,925	10.9	82,148	5.5
원주시	1,528,984	1,221,214	79.9	162,574	10.6	145,196	9.5
강릉시	1,221,340	1,034,430	84.7	149,251	12.2	37,659	3.1
동해시	443,166	371,006	83.7	66,183	14.9	5,977	1.3
태백시	365,367	279,508	76.5	70,360	19.3	15,499	4.2
속초시	455,603	362,771	79.6	65,885	14.5	26,947	5.9
삼척시	591,752	485,934	82.1	99,187	16.8	6,631	1.1
홍천군	642,635	545,045	84.8	77,114	12.0	20,476	3.2
횡성군	493,304	394,602	80.0	72,073	14.6	26,629	5.4
영월군	423,996	344,954	81.4	63,244	14.9	15,798	3.7
평창군	528,079	438,688	83.1	61,714	11.7	27,677	5.2
정선군	478,110	400,118	83.7	63,846	13.4	14,146	3.0
철원군	529,505	458,484	86.6	66,443	12.5	4,578	0.9
화천군	362,921	294,205	81.1	58,303	16.1	10,413	2.9
양구군	343,511	280,649	81.7	49,815	14.5	13,047	3.8
인제군	482,217	410,761	85.2	55,614	11.5	15,842	3.3
고성군	378,445	310,185	82.0	53,894	14.2	14,366	3.8
양양군	336,474	270,355	80.3	60,239	17.9	5,880	1.7

3. 세출 예산규모

■ 2020년도 최종예산 단체별/구조별 내역

(단위 : 백만원, %)

구 분	계	정책사업		행정운영경비		재무활동	
			비율		비율		비율
계	20,563,642	17,763,301	86.4	1,897,394	9.2	902,947	4.4
도분청	7,306,604	6,587,382	90.2	521,707	7.1	197,515	2.7
시군계	13,257,040	11,175,919	84.3	1,375,687	10.4	705,432	5.3
춘천시	1,655,242	1,402,885	84.8	152,350	9.2	100,007	6.0
원주시	1,865,264	1,595,577	85.5	147,065	7.9	122,622	6.6
강릉시	1,295,100	1,106,331	85.4	138,035	10.7	50,734	3.9
동해시	525,074	443,230	84.4	65,307	12.4	16,537	3.1
태백시	451,930	364,562	80.7	72,930	16.1	14,438	3.2
속초시	545,092	428,104	78.5	59,860	11.0	57,128	10.5
삼척시	781,534	661,356	84.6	96,933	12.4	23,245	3.0
홍천군	746,761	642,708	86.1	73,366	9.8	30,687	4.1
횡성군	639,663	494,301	77.3	68,759	10.7	76,603	12.0
영월군	538,540	458,346	85.1	58,010	10.8	22,184	4.1
평창군	590,629	490,281	83.0	60,173	10.2	40,175	6.8
정선군	548,567	466,509	85.0	62,680	11.4	19,378	3.5
철원군	671,080	592,658	88.3	62,815	9.4	15,607	2.3
화천군	474,818	407,061	85.7	51,487	10.8	16,270	3.4
양구군	452,305	367,982	81.4	46,307	10.2	38,016	8.4
인제군	618,223	540,551	87.4	53,980	8.7	23,692	3.8
고성군	448,759	378,518	84.3	52,794	11.8	17,447	3.9
양양군	408,459	334,960	82.0	52,836	12.9	20,663	5.1

3. 세출 예산규모

2) 기능별 예산규모

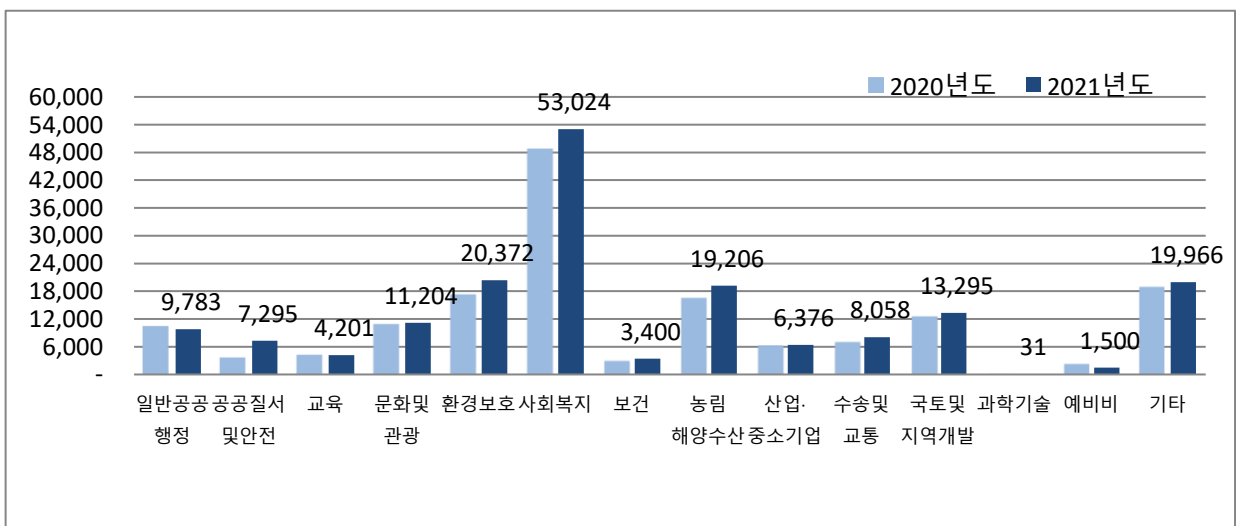
■ 총괄 (일반+특별)

(단위 : 백만원)

구 분	2021년도		2020년도				증감률(%)	
	예산액	비율	당초예산	비율	최종예산	비율	당초대비	최종대비
계	17,771,025		16,181,747		20,563,642		9.8	△13.6
일반공공행정	978,330	5.5	1,049,380	6.5	1,216,752	5.9	△6.8	△19.6
공공질서및안전	729,544	4.1	372,889	2.3	714,364	3.5	95.6	2.1
교육	420,092	2.4	421,811	2.6	435,815	2.1	△0.4	△3.6
문화및관광	1,120,395	6.3	1,090,071	6.7	1,321,712	6.4	2.8	△15.2
환경보호	2,037,191	11.5	1,729,533	10.7	2,077,197	10.1	17.8	△1.9
사회복지	5,302,406	29.8	4,864,236	30.1	5,704,605	27.7	9.0	△7.1
보건	340,007	1.9	296,802	1.8	363,347	1.8	14.6	△6.4
농림해양수산	1,920,553	10.8	1,659,505	10.3	2,145,808	10.4	15.7	△10.5
산업·중소기업	637,554	3.6	626,875	3.9	1,516,083	7.4	1.7	△57.9
수송및교통	805,754	4.5	700,869	4.3	1,007,405	4.9	15.0	△20.0
국토및지역개발	1,329,455	7.5	1,253,799	7.7	1,913,667	9.3	6.0	△30.5
과학기술	3,112	0.0	2,894	0.0	3,404	0.0	7.5	△8.6
예비비	149,996	0.8	223,192	1.4	205,050	1.0	△32.8	△26.8
기타	1,996,636	11.2	1,889,891	11.7	1,938,433	9.4	5.6	3.0

[전년 당초대비]

(단위 : 억원)



■ 일반회계

(단위 : 백만원)

구 분	2021년도		2020년도				증감률(%)	
	당초예산	최종예산	당초예산	비율	최종예산	비율	당초대비	최종대비
계	15,637,212	비율	14,437,954	비율	18,556,904	비율	8.3	△15.7
일반공공행정	954,302	6.1	1,036,579	7.2	1,173,911	6.3	△7.9	△18.7
공공질서및안전	649,582	4.2	294,047	2.0	623,583	3.4	120.9	4.2
교육	363,457	2.3	371,126	2.6	384,408	2.1	△2.1	△5.5
문화및관광	1,119,901	7.2	1,089,157	7.5	1,320,848	7.1	2.8	△15.2
환경보호	1,155,246	7.4	950,472	6.6	1,150,164	6.2	21.5	0.4
사회복지	4,903,576	31.4	4,488,837	31.1	5,323,115	28.7	9.2	△7.9
보건	340,007	2.2	296,802	2.1	363,347	2.0	14.6	△6.4
농림해양수산	1,920,533	12.3	1,653,026	11.4	2,139,273	11.5	16.2	△10.2
산업·중소기업	589,052	3.8	590,138	4.1	1,477,425	8.0	△0.2	△60.1
수송및교통	765,583	4.9	665,372	4.6	959,952	5.2	15.1	△20.2
국토및지역개발	1,076,477	6.9	1,014,379	7.0	1,623,442	8.7	6.1	△33.7
과학기술	3,112	0.0	2,894	0.0	3,404	0.0	7.5	△8.6
예비비	148,859	1.0	173,150	1.2	153,698	0.8	△14.0	△3.1
기타	1,647,525	10.5	1,811,975	12.6	1,860,334	10.0	△9.1	△11.4

■ 특별회계(기타+공기업)

(단위 : 백만원)

구 분	2021년도		2020년도				증감률(%)	
	당초예산	최종예산	당초예산	비율	최종예산	비율	당초대비	최종대비
계	2,133,813	비율	1,743,793	비율	2,006,738	비율	22.4	6.3
일반공공행정	24,028	1.1	12,800	0.7	42,841	2.1	87.7	△43.9
공공질서및안전	79,962	-	78,842	4.5	90,781	4.5	-	-
교육	56,635	2.7	50,685	2.9	51,407	2.6	11.7	10.2
문화및관광	494	0.0	914	0.1	864	0.0	△46.0	△42.8
환경보호	881,945	41.3	779,061	44.7	927,033	46.2	13.2	△4.9
사회복지	398,830	18.7	375,399	21.5	381,490	19.0	6.2	4.5
보건	-	-	-	-	-	-	-	-
농림해양수산	20	0.0	6,479	0.4	6,535	0.3	△99.7	△99.7
산업·중소기업	48,502	2.3	36,737	2.1	38,658	1.9	32.0	25.5
수송및교통	40,171	1.9	35,497	2.0	47,453	2.4	13.2	△15.3
국토및지역개발	252,978	11.9	239,420	13.7	290,225	14.5	5.7	△12.8
과학기술	-	-	-	-	-	-	-	-
예비비	1,137	0.1	50,042	2.9	51,352	2.6	△97.7	△97.8
기타	349,111	16.4	77,916	4.5	78,099	3.9	348.1	347.0

3. 세출 예산규모

3) 성질별 예산규모

■ 총괄 (일반+특별)

(단위 : 백만원)

구 분	2021년도		2020년도				증감률(%)	
	예산액	비율	당초예산	비율	최종예산	비율	당초대비	최종대비
계	17,771,025		16,181,747		20,563,642		9.8	△13.6
인건비	1,802,692	10.1	1,711,602	10.6	1,822,504	8.9	5.3	△1.1
물건비	1,009,786	5.7	1,004,259	6.2	1,018,744	5.0	0.6	△0.9
경상이전	7,638,394	43.0	6,844,068	42.3	8,808,092	42.8	11.6	△13.3
자본지출	5,867,238	33.0	5,317,371	32.9	7,315,534	35.6	10.3	△19.8
융자및출자	8,836	0.0	4,498	0.0	3,611	0.0	96.4	144.7
보전재원	36,504	0.2	65,751	0.4	68,951	0.3	△44.5	△47.1
내부거래	1,157,588	6.5	693,308	4.3	892,805	4.3	67.0	29.7
예비비및기타	249,987	1.4	540,890	3.3	633,401	3.1	△53.8	△60.5

■ 일반회계

(단위 : 백만원)

구 분	2021년도		2020년도				증감률(%)	
	예산액	비율	당초예산	비율	최종예산	비율	당초대비	최종대비
계	15,637,212		14,437,953		18,556,905		8.3	△15.7
인건비	1,532,167	9.8	1,646,710	11.4	1,758,271	9.5	△7.0	△12.9
물건비	820,800	5.2	843,662	5.8	857,594	4.6	△2.7	△4.3
경상이전	7,413,987	47.4	6,685,487	46.3	8,644,379	46.6	10.9	△14.2
자본지출	4,728,404	30.2	4,361,982	30.2	6,153,941	33.2	8.4	△23.2
융자및출자	5,685	0.0	658	0.0	365	0.0	764.0	1,457.5
보전재원	36,404	0.2	65,751	0.5	68,951	0.4	△44.6	△47.2
내부거래	943,614	6.0	656,182	4.5	786,453	4.2	43.8	20.0
예비비및기타	156,151	1.0	177,521	1.2	286,951	1.5	△12.0	△45.6

■ 특별회계(기타+공기업)

(단위 : 백만원)

구 분	2021년도		2020년도				증감률(%)	
	예산액	비율	당초예산	비율	최종예산	비율	당초대비	최종대비
계	2,133,813		1,743,794		2,006,737		22.4	6.3
인건비	270,525	12.7	64,892	3.7	64,233	3.2	316.9	321.2
물건비	188,986	8.9	160,597	9.2	161,150	8.0	17.7	17.3
경상이전	224,407	10.5	158,581	9.1	163,713	8.2	41.5	37.1
자본지출	1,138,834	53.4	955,389	54.8	1,161,593	57.9	19.2	△2.0
융자및출자	3,151	0.1	3,840	0.2	3,246	0.2	△17.9	△2.9
보전재원	100	0.0	-	-	-	-	순증	순증
내부거래	213,974	10.0	37,126	2.1	106,352	5.3	476.3	101.2
예비비및기타	93,836	4.4	363,369	20.8	346,450	17.3	△74.2	△72.9