

II. 2019년 강원도 예산규모

1. 예산 총계규모
2. 세입 예산규모
3. 세출 예산규모

1. 예산 총계규모

1) 총예산 규모

■ 총 예산규모 : 14조 6,418억 원

(단위 : 억원)

구 분	2019년도	2018년도		증감률(%)	
		당초예산	최종예산	당초대비	최종대비
총계규모	146,418	133,367	156,653	9.8	△6.5
☐일반회계	129,676	117,708	138,672	10.2	△6.5
☐특별회계	16,742	15,659	17,981	6.9	△6.9
기 타	9,566	8,926	9,765	7.2	△2.0
공기업	7,176	6,733	8,216	6.6	△12.7

■ 도본청 : 5조 2,297억 원

(단위 : 억원)

구 분	2019년도	2018년도		증감률(%)	
		당초예산	최종예산	당초대비	최종대비
총계규모	52,297	47,278	51,768	10.6	1.0
☐일반회계	47,864	43,500	47,785	10.0	0.2
☐특별회계	4,433	3,778	3,983	17.3	11.3
기 타	4,433	3,778	3,983	17.3	11.3
공기업	-	-	-	-	-

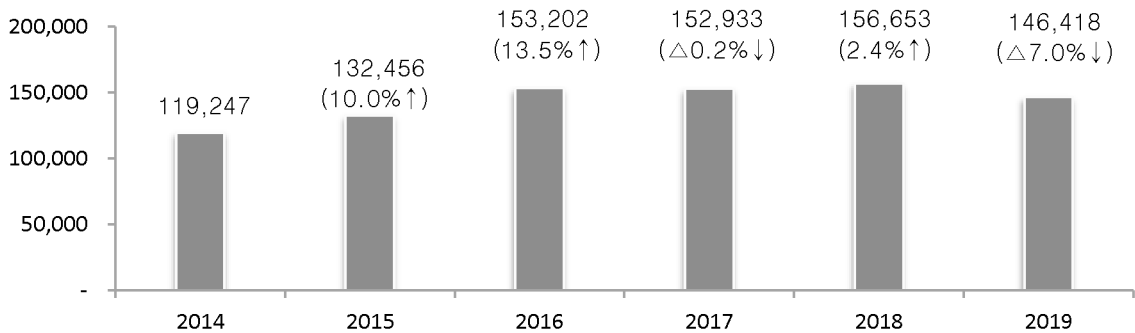
■ 시·군 : 9조 4,122억 원

(단위 : 억원)

구 분	2019년도	2018년도		증감률(%)	
		당초예산	최종예산	당초대비	최종대비
총계규모	94,122	86,089	104,884	9.3	△10.3
☐일반회계	81,812	74,208	90,886	10.2	△10.0
☐특별회계	12,309	11,881	13,998	3.6	△12.1
기 타	5,133	5,148	5,782	△0.3	△11.2
공기업	7,176	6,733	8,216	6.6	△12.7

■ 연도별 예산규모 추이

(단위 : 억원)



※ 2014~2018년은 최종예산 기준임 (전년대비 증감율)

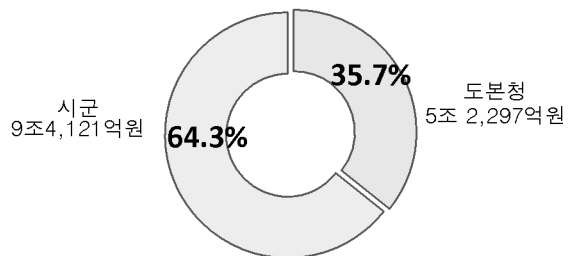
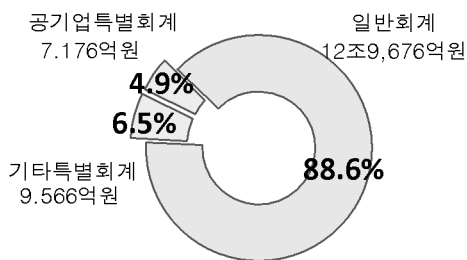
1. 예산 총계규모

■ 회계별 규모 및 재정지표

(단위 : 백만원, %)

단체별	순계	합 계 (A+B)	일반회계 (A)	특별회계 (B)			재정 자립도	재정 자주도
				소 계	기 타	공기업		
계	11,060,804	14,641,842	12,967,613	1,674,229	956,629	717,600	23.5	70.8
도본청	5,062,479	5,229,691	4,786,400	443,291	443,291	0	22.4	45.2
시군계	5,998,325	9,412,151	8,181,213	1,230,938	513,338	717,600	15.6	62.8
시 계	3,182,650	5,062,272	4,231,009	831,263	266,724	564,539	19.6	61.3
춘천시	758,191	1,216,575	968,189	248,386	64,905	183,480	22.3	62.0
원주시	783,901	1,255,737	950,167	305,570	86,393	219,177	23.4	60.9
강릉시	591,633	945,420	843,820	101,600	23,999	77,601	17.4	62.0
동해시	229,690	374,475	334,827	39,648	13,671	25,977	18.6	60.8
태백시	265,451	378,510	334,176	44,334	33,901	10,433	17.5	57.5
속초시	195,887	344,716	295,613	49,103	19,075	30,028	18.0	56.2
삼척시	357,897	546,838	504,216	42,622	24,778	17,844	14.0	65.6
군 계	2,815,675	4,349,879	3,950,205	399,675	246,614	153,061	11.3	64.4
홍천군	368,724	560,322	495,135	65,187	25,919	39,268	12.6	68.5
횡성군	298,601	448,023	393,027	54,997	54,997	0	9.4	63.0
영월군	261,199	396,155	362,400	33,755	14,191	19,564	15.1	65.3
평창군	261,284	404,333	369,912	34,421	17,215	17,206	12.1	68.1
정선군	285,428	416,806	384,299	32,508	21,584	10,923	22.3	66.8
철원군	278,765	453,478	420,652	32,826	7,536	25,290	8.3	61.7
화천군	223,749	328,908	306,258	22,650	22,650	0	7.4	67.2
양구군	193,933	337,109	299,641	37,468	37,468	0	6.8	58.0
인제군	284,089	425,350	378,379	46,971	29,831	17,141	7.4	64.2
고성군	182,211	300,716	281,607	19,110	6,480	12,630	9.4	57.5
양양군	177,691	278,677	258,895	19,783	8,744	11,039	11.7	65.5

[예산 구성현황]



1. 예산 총계규모

■ 연도별 예산규모

(단위 : 백만원, %)

년도		강원도(A+B)			도본청(A)			시·군(B)		
		소 계	일반회계	특별회계	소 계	일반회계	특별회계	소 계	일반회계	특별회계
2019	당초	14,641,842	12,967,613	1,674,229	5,229,691	4,786,400	443,291	9,412,151	8,181,213	1,230,938
2018	최종	15,665,255	13,867,190	1,798,066	5,176,810	4,778,542	398,268	10,488,446	9,088,648	1,399,798
	당초	13,336,680	11,770,790	1,565,890	4,727,826	4,350,000	377,826	8,608,854	7,420,790	1,188,064
2017	최종	15,293,337	13,546,742	1,746,595	5,333,242	4,919,546	413,697	9,960,094	8,627,196	1,332,898
	당초	12,386,133	10,982,577	1,403,556	4,712,407	4,337,000	375,407	7,673,726	6,645,577	1,028,149
2016	최종	15,320,248	12,804,393	2,515,855	6,390,955	5,130,320	1,260,635	8,929,293	7,674,073	1,255,220
	당초	12,439,345	10,662,463	1,776,882	5,001,139	4,311,600	689,539	7,438,206	6,350,863	1,087,343
2015	최종	13,245,639	11,439,057	1,806,582	5,123,211	4,500,027	623,184	8,122,428	6,939,030	1,183,398
	당초	11,636,339	10,102,829	1,533,510	4,558,880	4,034,000	524,880	7,077,459	6,068,829	1,008,630
2014	최종	11,924,738	10,252,738	1,672,000	4,312,923	3,755,534	557,389	7,611,815	6,497,204	1,114,611
	당초	10,804,390	9,278,643	1,525,747	3,996,544	3,521,100	475,444	6,807,846	5,757,543	1,050,303
2013	최종	12,126,444	10,485,873	1,640,571	4,315,063	3,831,238	483,825	7,811,381	6,654,635	1,156,746
	당초	10,166,710	8,722,168	1,444,542	3,717,082	3,259,300	457,782	6,449,628	5,462,868	986,760
2012	최종	10,892,671	9,343,974	1,548,697	3,792,925	3,342,975	449,950	7,099,746	6,000,999	1,098,747
	당초	9,540,679	8,156,896	1,383,783	3,446,140	3,037,000	409,140	6,094,539	5,119,896	974,643
2011	최종	10,291,865	8,701,343	1,590,522	3,613,313	3,187,984	425,329	6,678,552	5,513,359	1,165,193
	당초	9,070,950	7,677,164	1,393,786	3,325,143	2,918,000	407,143	5,745,807	4,759,164	986,643
2010	최종	9,881,252	8,478,232	1,403,020	3,631,354	3,151,222	480,132	6,249,898	5,327,010	922,888
	당초	8,823,177	7,557,465	1,265,712	3,332,500	2,898,000	434,500	5,490,677	4,659,465	831,212
2009	최종	10,321,281	8,823,736	1,497,545	3,678,468	3,238,430	440,038	6,642,813	5,585,306	1,057,507
	당초	8,637,069	7,339,542	1,297,527	3,069,005	2,662,000	407,005	5,568,064	4,677,542	890,522

1. 예산 총계규모

2) 자치단체별 예산규모

■ 총괄 (일반 + 특별)

(단위 : 백만원)

구분	2019년도		2018년도		증감률(%)	
		%	당초예산	최종예산	당초대비	최종대비
계	14,641,842	100.0	13,336,680	15,665,255	9.8	△6.5
도분청	5,229,691	35.7	4,727,826	5,176,810	10.6	1.0
시군계	9,412,151	64.3	8,608,854	10,488,446	9.3	△10.3
춘천시	1,216,575	8.3	1,195,490	1,415,893	1.8	△14.1
원주시	1,255,737	8.6	1,128,234	1,408,843	11.3	△10.9
강릉시	945,420	6.5	855,345	983,419	10.5	△3.9
동해시	374,475	2.6	363,601	414,920	3.0	△9.7
태백시	378,510	2.6	313,893	365,523	20.6	3.6
속초시	344,716	2.4	311,763	383,409	10.6	△10.1
삼척시	546,838	3.7	495,046	660,267	10.5	△17.2
홍천군	560,322	3.8	501,669	621,258	11.7	△9.8
횡성군	448,023	3.1	380,041	499,577	17.9	△10.3
영월군	396,155	2.7	385,644	469,195	2.7	△15.6
평창군	404,333	2.8	354,447	456,926	14.1	△11.5
정선군	416,806	2.8	389,181	498,076	7.1	△16.3
철원군	453,478	3.1	400,110	461,018	13.3	△1.6
화천군	328,908	2.2	289,142	341,596	13.8	△3.7
양구군	337,109	2.3	306,748	362,351	9.9	△7.0
인제군	425,350	2.9	385,718	494,082	10.3	△13.9
고성군	300,716	2.1	295,045	349,740	1.9	△14.0
양양군	278,677	1.9	257,737	302,351	8.1	△7.8

1. 예산 총계규모

■ 일반회계

(단위 : 백만원)

구 분	2019년도		2018년도		증감률(%)	
		%	당초예산	최종예산	당초대비	최종대비
계	12,967,613	100.0	11,770,790	13,867,190	10.2	△6.5
도본청	4,786,400	36.9	4,350,000	4,778,542	10.0	0.2
시군계	8,181,213	63.1	7,420,790	9,088,648	10.2	△10.0
춘천시	968,189	7.5	884,552	1,081,973	9.5	△10.5
원주시	950,167	7.3	865,729	1,104,236	9.8	△14.0
강릉시	843,820	6.5	768,395	869,497	9.8	△3.0
동해시	334,827	2.6	312,000	357,107	7.3	△6.2
태백시	334,176	2.6	277,970	328,656	20.2	1.7
속초시	295,613	2.3	270,547	319,313	9.3	△7.4
삼척시	504,216	3.9	459,620	614,042	9.7	△17.9
홍천군	495,135	3.8	446,784	557,716	10.8	△11.2
횡성군	393,027	3.0	336,885	440,585	16.7	△10.8
영월군	362,400	2.8	349,758	426,271	3.6	△15.0
평창군	369,912	2.9	324,399	413,511	14.0	△10.5
정선군	384,299	3.0	354,070	459,119	8.5	△16.3
철원군	420,652	3.2	380,504	436,431	10.6	△3.6
화천군	306,258	2.4	266,252	318,298	15.0	△3.8
양구군	299,641	2.3	273,509	324,818	9.6	△7.8
인제군	378,379	2.9	328,007	422,991	15.4	△10.5
고성군	281,607	2.2	278,473	329,786	1.1	△14.6
양양군	258,895	2.0	243,336	284,296	6.4	△8.9

■ 특별회계(기타+공기업)

(단위 : 백만원)

구 분	2019년도		2018년도		증감률(%)	
		%	당초예산	최종예산	당초대비	최종대비
계	1,674,229	100.0	1,565,890	1,798,066	6.9	△6.9
도본청	443,291	26.5	377,826	398,268	17.3	11.3
시군계	1,230,938	73.5	1,188,064	1,399,798	3.6	△12.1
춘천시	248,386	14.8	310,938	333,920	△20.1	△25.6
원주시	305,570	18.3	262,505	304,607	16.4	0.3
강릉시	101,600	6.1	86,949	113,922	16.9	△10.8
동해시	39,648	2.4	51,601	57,813	△23.2	△31.4
태백시	44,334	2.6	35,923	36,867	23.4	20.3
속초시	49,103	2.9	41,216	64,096	19.1	△23.4
삼척시	42,622	2.5	35,425	46,224	20.3	△7.8
홍천군	65,187	3.9	54,886	63,542	18.8	2.6
횡성군	54,997	3.3	43,156	58,992	27.4	△6.8
영월군	33,755	2.0	35,886	42,925	△5.9	△21.4
평창군	34,421	2.1	30,049	43,415	14.5	△20.7
정선군	32,508	1.9	35,111	38,956	△7.4	△16.6
철원군	32,826	2.0	19,606	24,587	67.4	33.5
화천군	22,650	1.4	22,891	23,298	△1.1	△2.8
양구군	37,468	2.2	33,239	37,533	12.7	△0.2
인제군	46,971	2.8	57,711	71,091	△18.6	△33.9
고성군	19,110	1.1	16,572	19,954	15.3	△4.2
양양군	19,783	1.2	14,401	18,055	37.4	9.6

1. 예산 총계규모

○ 기타특별회계

(단위 : 백만원)

구 분	2019년도		2018년도		증감률(%)	
		%	당초예산	최종예산	당초대비	최종대비
계	956,629	100.0	892,635	976,499	7.2	△2.0
도본청	443,291	46.3	377,826	398,268	17.3	11.3
시군계	513,338	53.7	514,809	578,231	△0.3	△11.2
춘천시	64,905	6.8	88,911	100,383	△27.0	△35.3
원주시	86,393	9.0	76,418	79,807	13.1	8.3
강릉시	23,999	2.5	17,513	19,604	37.0	22.4
동해시	13,671	1.4	24,556	24,375	△44.3	△43.9
태백시	33,901	3.5	25,979	25,382	30.5	33.6
속초시	19,075	2.0	11,693	19,890	63.1	△4.1
삼척시	24,778	2.6	19,768	24,877	25.3	△0.4
홍천군	25,919	2.7	27,106	29,855	△4.4	△13.2
횡성군	54,997	5.7	43,156	58,992	27.4	△6.8
영월군	14,191	1.5	19,409	21,900	△26.9	△35.2
평창군	17,215	1.8	15,327	19,475	12.3	△11.6
정선군	21,584	2.3	26,437	28,161	△18.4	△23.4
철원군	7,536	0.8	2,386	4,925	215.8	53.0
화천군	22,650	2.4	22,891	23,298	△1.1	△2.8
양구군	37,468	3.9	33,239	37,533	12.7	△0.2
인제군	29,831	3.1	45,920	44,712	△35.0	△33.3
고성군	6,480	0.7	6,270	6,481	3.3	△0.0
양양군	8,744	0.9	7,829	8,581	11.7	1.9

○ 공기업특별회계

(단위 : 백만원)

구 분	2019년도		2018년도		증감률(%)	
		%	당초예산	최종예산	당초대비	최종대비
계	717,600	100.0	673,255	821,567	6.6	△12.7
도본청	-	-	-	-	-	-
시군계	717,600	100.0	673,255	821,567	6.6	△12.7
춘천시	183,480	25.6	222,027	233,536	△17.4	△21.4
원주시	219,177	30.5	186,088	224,800	17.8	△2.5
강릉시	77,601	10.8	69,437	94,318	11.8	△17.7
동해시	25,977	3.6	27,045	33,439	△3.9	△22.3
태백시	10,433	1.5	9,945	11,485	4.9	△9.2
속초시	30,028	4.2	29,523	44,206	1.7	△32.1
삼척시	17,844	2.5	15,657	21,348	14.0	△16.4
홍천군	39,268	5.5	27,780	33,687	41.4	16.6
횡성군	-	-	-	-	-	-
영월군	19,564	2.7	16,477	21,025	18.7	△6.9
평창군	17,206	2.4	14,721	23,940	16.9	△28.1
정선군	10,923	1.5	8,674	10,795	25.9	1.2
철원군	25,290	3.5	17,219	19,662	46.9	28.6
화천군	-	-	-	-	-	-
양구군	-	-	-	-	-	-
인제군	17,141	2.4	11,791	26,379	45.4	△35.0
고성군	12,630	1.8	10,302	13,474	22.6	△6.3
양양군	11,039	1.5	6,572	9,474	68.0	16.5

2. 세입 예산규모

■ 총괄 (일반 + 특별)

(단위 : 백만원)

구 분	2019년도		2018년도		증감률(%)	
			당초예산	최종예산	당초대비	최종대비
계	14,641,842	비율	13,336,680	15,665,255	9.8	△6.5
지방세	1,963,252	13.4	1,800,751	1,966,147	9.0	△0.1
세외수입	923,605	6.3	929,766	1,198,536	△0.7	△22.9
지방교부세	4,743,419	32.4	4,321,545	5,284,252	9.8	△10.2
조정교부금등	171,802	1.2	163,719	216,039	4.9	△20.5
보조금	5,545,353	37.9	4,965,997	5,200,088	11.7	6.6
지방채및보전수입등	1,294,410	8.8	1,154,903	1,800,194	12.1	△28.1

■ 일반회계

(단위 : 백만원)

구 분	2019년도		2018년도		증감률(%)	
			당초예산	최종예산	당초대비	최종대비
계	12,967,613	비율	11,770,790	13,867,190	10.2	△6.5
지방세	1,963,252	15.1	1,800,751	1,966,147	9.0	△0.1
세외수입	515,204	4.0	490,952	742,716	4.9	△30.6
지방교부세	4,743,419	36.6	4,321,545	5,281,452	9.8	△10.2
조정교부금등	171,802	1.3	163,719	216,039	4.9	△20.5
보조금	5,022,506	38.7	4,503,398	4,727,735	11.5	6.2
지방채및보전수입등	551,430	4.3	490,425	933,101	12.4	△40.9

■ 특별회계(기타+공기업)

(단위 : 백만원)

구 분	2019년도		2018년도		증감률(%)	
			당초예산	최종예산	당초대비	최종대비
계	1,674,229	비율	1,565,890	1,798,066	6.9	△6.9
지방세	-	-	-	-	-	-
세외수입	408,401	24.4	438,814	455,821	△6.9	△10.4
지방교부세	-	-	-	2,800	-	-
조정교부금등	-	-	-	-	-	-
보조금	522,847	31.2	462,599	472,353	13.0	10.7
지방채및보전수입등	742,980	44.4	664,477	867,093	11.8	△14.3

2. 세입 예산규모

■ 총 괄 (도본청 + 시군)

(단위 : 백만원)

구 분	2019년도		2018년도		증감률(%)	
			당초예산	최종예산	당초대비	최종대비
계	14,641,842	비율	13,336,680	15,665,255	9.8	△6.5
지 방 세	1,963,252	13.4	1,800,751	1,966,147	9.0	△0.1
세 외 수 입	923,605	6.3	929,766	1,198,536	△0.7	△22.9
지 방 교 부 세	4,743,419	32.4	4,321,545	5,284,252	9.8	△10.2
조 정 교 부 금 등	171,802	1.2	163,719	216,039	4.9	△20.5
보 조 금	5,545,353	37.9	4,965,997	5,200,088	11.7	6.6
지 방 채	39,000	0.3	-	-		
보전수입등 및 내부거래	1,255,410	8.6	1,154,903	1,800,194	8.7	△30.3

■ 도본청

(단위 : 백만원)

구 분	2019년도		2018년도		증감률(%)	
			당초예산	최종예산	당초대비	최종대비
계	5,229,691	비율	4,727,826	5,176,810	10.6	1.0
지 방 세	1,135,000	21.7	1,015,000	1,095,000	11.8	3.7
세 외 수 입	89,658	1.7	92,040	187,105	△2.6	△52.1
지 방 교 부 세	1,052,000	20.1	954,000	1,133,579	10.3	△7.2
조 정 교 부 금 등	-	-	-	-	-	-
보 조 금	2,619,824	50.1	2,356,426	2,410,141	11.2	8.7
지 방 채	-	-	-	-	-	-
보전수입등 및 내부거래	333,209	6.4	310,361	350,985	7.4	△5.1

■ 시·군

(단위 : 백만원)

구 분	2019년도		2018년도		증감률(%)	
			당초예산	최종예산	당초대비	최종대비
계	9,412,151	비율	8,608,854	10,488,446	9.3	△10.3
지 방 세	828,252	8.8	785,751	871,147	5.4	△4.9
세 외 수 입	833,947	8.9	837,726	1,011,431	△0.5	△17.5
지 방 교 부 세	3,691,419	39.2	3,367,545	4,150,673	9.6	△11.1
조 정 교 부 금 등	171,802	1.8	163,719	216,039	4.9	△20.5
보 조 금	2,925,530	31.1	2,609,571	2,789,947	12.1	4.9
지 방 채	39,000	0.4	-	-		
보전수입등 및 내부거래	922,202	9.8	844,542	1,449,209	9.2	△36.4

2. 세입 예산규모

■ 2019년도 당초예산 단체별 내역

(단위 : 백만원)

구 분	계	지방세	세외수입	지방교부세	조정 교부금등	보조금	지방채 및 보전수입등
계	14,641,842	1,963,252	923,605	4,743,419	171,802	5,545,353	1,294,410
도분청	5,229,691	1,135,000	89,658	1,052,000	-	2,619,824	333,209
시군계	9,412,151	828,252	833,947	3,691,419	171,802	2,925,530	961,202
춘천시	1,216,575	166,700	104,432	356,500	28,000	367,241	193,703
원주시	1,255,737	172,304	171,875	330,000	26,000	409,998	145,559
강릉시	945,420	114,700	80,202	356,000	21,000	304,867	68,651
동해시	374,475	44,050	41,857	130,171	11,100	129,608	17,689
태백시	378,510	19,776	52,265	128,668	4,800	97,822	75,178
속초시	344,716	39,504	37,407	102,800	10,000	120,845	34,160
삼척시	546,838	32,663	50,951	250,000	10,000	170,501	32,723
홍천군	560,322	45,453	29,905	269,000	8,000	158,625	49,340
횡성군	448,023	23,661	24,269	204,213	6,300	122,285	67,296
영월군	396,155	16,595	43,116	176,500	5,500	112,918	41,527
평창군	404,333	30,430	22,339	201,059	6,000	118,968	25,537
정선군	416,806	40,161	55,970	165,108	5,702	115,883	33,982
철원군	453,478	19,288	22,688	218,500	6,000	158,937	28,065
화천군	328,908	10,930	15,608	177,000	6,000	92,086	27,284
양구군	337,109	9,124	16,328	147,397	6,000	124,654	33,606
인제군	425,350	13,175	24,384	213,229	2,000	125,886	46,676
고성군	300,716	13,995	19,783	131,274	4,100	106,016	25,548
양양군	278,677	15,743	20,569	134,000	5,300	88,390	14,675

2. 세입 예산규모

■ 2018년도 최종예산 단체별 내역

(단위 : 백만원)

구 분	계	지방세	세외수입	지방교부세	조정 교부금등	보조금	지방채및 보전수입등
계	15,665,255	1,966,147	1,198,536	5,284,252	216,039	5,200,088	1,800,194
도본청	5,176,810	1,095,000	187,105	1,133,579	-	2,410,141	350,985
시군계	10,488,446	871,147	1,011,431	4,150,673	216,039	2,789,947	1,449,209
춘천시	1,415,893	174,126	198,824	409,584	30,084	364,893	238,381
원주시	1,408,843	206,380	187,697	385,329	41,707	369,525	218,205
강릉시	983,419	115,000	85,659	360,637	21,978	295,519	104,626
동해시	414,920	46,710	44,507	141,823	13,633	119,164	49,082
태백시	365,523	20,075	49,217	139,482	7,532	86,492	62,725
속초시	383,409	42,700	40,294	118,639	13,534	108,280	59,961
삼척시	660,267	34,313	69,812	302,549	12,850	161,354	79,388
홍천군	621,258	42,374	44,290	325,795	8,700	144,783	55,317
횡성군	499,577	23,233	26,709	237,618	7,400	121,943	82,675
영월군	469,195	16,823	45,070	207,266	5,500	127,762	66,774
평창군	456,926	28,722	21,549	233,771	10,900	108,386	53,598
정선군	498,076	38,247	61,712	187,481	6,849	123,301	80,485
철원군	461,018	18,130	23,404	234,183	7,830	134,991	42,480
화천군	341,596	10,454	14,069	180,774	6,250	88,918	41,131
양구군	362,351	8,471	19,704	165,559	5,945	115,015	47,657
인제군	494,082	13,825	30,706	225,557	3,876	128,893	91,225
고성군	349,740	15,862	28,488	149,986	5,270	110,923	39,210
양양군	302,351	15,700	19,718	144,641	6,200	79,803	36,288

3. 세출 예산규모

1) 구조별 예산규모

■ 총괄

(단위 : 백만원)

구분	2019년도		2018년도				증감률(%)	
	예산액	비율	당초예산	비율	최종예산	비율	당초대비	최종대비
계	14,641,842		13,336,680		15,665,255		9.8	△6.5
정책사업	12,223,517	83.5	11,015,795	82.6	13,001,369	83.0	11.0	△6.0
재무활동	598,237	4.1	599,972	4.5	929,329	5.9	△0.3	△35.6
행정운영경비	1,820,088	12.4	1,720,913	12.9	1,734,558	11.1	5.8	4.9

■ 일반회계

(단위 : 백만원)

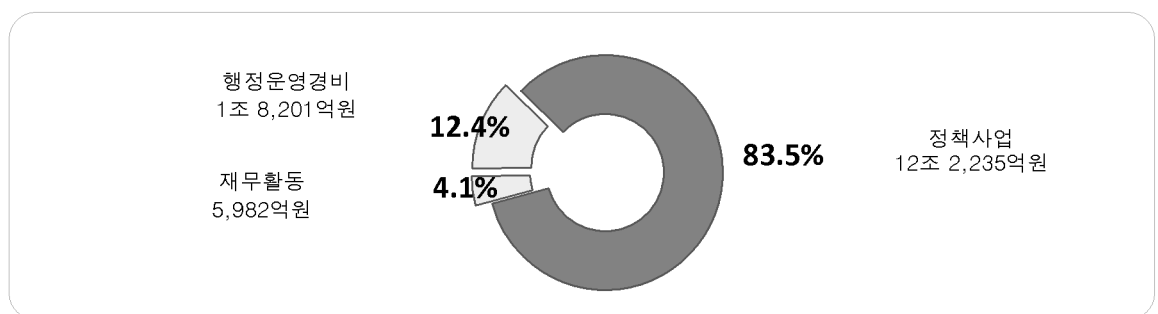
구분	2019년도		2018년도				증감률(%)	
	예산액	비율	당초예산	비율	최종예산	비율	당초대비	최종대비
계	12,967,613		11,770,790		13,867,190		10.2	△6.5
정책사업	10,672,602	82.3	9,601,061	81.6	11,379,231	82.1	11.2	△6.2
재무활동	551,844	4.3	528,753	4.5	831,740	6.0	4.4	△33.7
행정운영경비	1,743,167	13.4	1,640,976	13.9	1,656,219	11.9	6.2	5.2

■ 특별회계(기타+공기업)

(단위 : 백만원)

구분	2019년도		2018년도				증감률(%)	
	예산액	비율	당초예산	비율	최종예산	비율	당초대비	최종대비
계	1,674,229		1,565,890		1,798,066		6.9	△6.9
정책사업	1,550,915	92.6	1,414,735	90.3	1,622,138	90.2	9.6	△4.4
재무활동	46,393	2.8	71,219	4.5	97,589	5.4	△34.9	△52.5
행정운영경비	76,921	4.6	79,937	5.1	78,339	4.4	△3.8	△1.8

[구조별 구성비]



3. 세출 예산규모

■ 2019년도 당초예산 단체별/구조별 내역

(단위 : 백만원, %)

구 분	계	정책사업		행정운영경비		재무활동	
			비율		비율		비율
계	14,641,842	12,223,517	83.5	1,820,088	12.4	598,237	4.1
도본청	5,229,691	4,569,575	87.4	472,634	9.0	187,482	3.6
시군계	9,412,151	7,653,942	81.3	1,347,454	14.3	410,755	4.4
춘천시	1,216,575	993,912	81.7	147,636	12.1	75,027	6.2
원주시	1,255,737	1,054,445	84.0	151,140	12.0	50,152	4.0
강릉시	945,420	784,317	83.0	135,146	14.3	25,957	2.7
동해시	374,475	305,390	81.6	62,995	16.8	6,090	1.6
태백시	378,510	259,317	68.5	68,370	18.1	50,823	13.4
속초시	344,716	263,447	76.4	57,323	16.6	23,946	6.9
삼척시	546,838	447,744	81.9	91,721	16.8	7,373	1.3
홍천군	560,322	463,464	82.7	69,726	12.4	27,132	4.8
횡성군	448,023	359,478	80.2	65,648	14.7	22,898	5.1
영월군	396,155	317,736	80.2	61,918	15.6	16,501	4.2
평창군	404,333	327,252	80.9	55,772	13.8	21,309	5.3
정선군	416,806	344,429	82.6	59,820	14.4	12,558	3.0
철원군	453,478	384,247	84.7	59,243	13.1	9,987	2.2
화천군	328,908	268,313	81.6	53,527	16.3	7,068	2.1
양구군	337,109	273,280	81.1	49,827	14.8	14,001	4.2
인제군	425,350	347,855	81.8	52,994	12.5	24,501	5.8
고성군	300,716	240,529	80.0	52,051	17.3	8,137	2.7
양양군	278,677	218,786	78.5	52,598	18.9	7,294	2.6

3. 세출 예산규모

■ 2018년도 최종예산 단체별/구조별 내역

(단위 : 백만원, %)

구 분	계	정책사업		행정운영경비		재무활동	
			비율		비율		비율
계	15,665,255	13,001,369	83.0	1,734,558	11.1	929,329	5.9
도분청	5,176,810	4,430,129	85.6	450,170	8.7	296,511	5.7
시군계	10,488,446	8,571,240	81.7	1,284,388	12.2	632,818	6.0
춘천시	1,415,893	1,126,613	79.6	137,944	9.7	151,336	10.7
원주시	1,408,843	1,204,591	85.5	138,458	9.8	65,795	4.7
강릉시	983,419	802,060	81.6	133,894	13.6	47,465	4.8
동해시	414,920	329,621	79.4	62,346	15.0	22,953	5.5
태백시	365,523	258,488	70.7	65,713	18.0	41,322	11.3
속초시	383,409	287,000	74.9	57,415	15.0	38,993	10.2
삼척시	660,267	552,146	83.6	91,162	13.8	16,958	2.6
홍천군	621,258	524,688	84.5	68,408	11.0	28,162	4.5
횡성군	499,577	401,054	80.3	60,890	12.2	37,634	7.5
영월군	469,195	385,644	82.2	55,153	11.8	28,399	6.1
평창군	456,926	355,334	77.8	55,534	12.2	46,058	10.1
정선군	498,076	424,359	85.2	56,181	11.3	17,536	3.5
철원군	461,018	392,749	85.2	56,574	12.3	11,695	2.5
화천군	341,596	284,321	83.2	48,530	14.2	8,746	2.6
양구군	362,351	303,587	83.8	45,697	12.6	13,068	3.6
인제군	494,082	407,526	82.5	50,772	10.3	35,785	7.2
고성군	349,740	288,600	82.5	52,631	15.0	8,509	2.4
양양군	302,351	242,859	80.3	47,086	15.6	12,405	4.1

3. 세출 예산규모

2) 기능별 예산규모

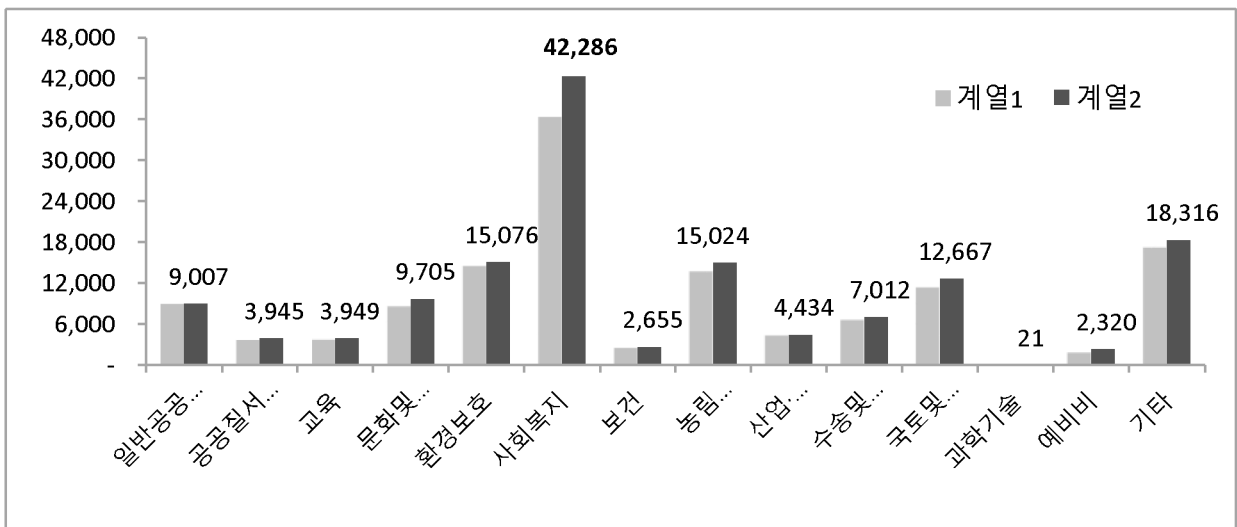
■ 총괄 (일반+특별)

(단위 : 백만원)

구 분	2019년도		2018년도				증감률(%)	
	예산액	비율	당초예산	비율	최종예산	비율	당초대비	최종대비
계	14,641,842		13,336,680		15,665,255		9.8	△6.5
일반공공행정	900,705	6.2	897,794	6.7	1,125,758	7.2	0.3	△20.0
공공질서및안전	394,518	2.7	370,077	2.8	424,097	2.7	6.6	△7.0
교육	394,923	2.7	372,964	2.8	428,866	2.7	5.9	△7.9
문화및관광	970,507	6.6	859,073	6.4	1,212,612	7.7	13.0	△20.0
환경보호	1,507,596	10.3	1,449,044	10.9	1,737,738	11.1	4.0	△13.2
사회복지	4,228,571	28.9	3,630,771	27.2	3,747,271	23.9	16.5	12.8
보건	265,528	1.8	250,698	1.9	262,996	1.7	5.9	1.0
농림해양수산	1,502,398	10.3	1,369,436	10.3	1,630,279	10.4	9.7	△7.8
산업·중소기업	443,435	3.0	435,854	3.3	588,059	3.8	1.7	△24.6
수송및교통	701,207	4.8	660,860	5.0	924,624	5.9	6.1	△24.2
국토및지역개발	1,266,724	8.7	1,136,670	8.5	1,527,707	9.8	11.4	△17.1
과학기술	2,114	0.0	2,223	0.0	2,278	0.0	△4.9	△7.2
예비비	232,022	1.6	180,305	1.4	316,680	2.0	28.7	△26.7
기타	1,831,593	12.5	1,720,913	12.9	1,736,292	11.1	6.4	5.5

[전년 당초대비]

(단위 : 억원)



■ 일반회계

(단위 : 백만원)

구 분	2019년도		2018년도				증감률(%)	
	당초예산	최종예산	당초예산	비율	최종예산	비율	당초대비	최종대비
계	12,967,613	비율	11,770,790	비율	13,867,190	비율	10.2	△6.5
일반공공행정	892,824	6.9	873,681	7.4	1,096,235	7.9	2.2	△18.6
공공질서및안전	307,220	2.4	290,185	2.5	335,275	2.4	5.9	△8.4
교육	343,120	2.6	320,175	2.7	369,493	2.7	7.2	△7.1
문화및관광	968,914	7.5	857,071	7.3	1,210,612	8.7	13.0	△20.0
환경보호	780,193	6.0	791,846	6.7	911,150	6.6	△1.5	△14.4
사회복지	3,889,879	30.0	3,345,948	28.4	3,455,455	24.9	16.3	12.6
보건	265,528	2.0	250,698	2.1	262,996	1.9	5.9	1.0
농림해양수산	1,496,309	11.5	1,369,018	11.6	1,629,830	11.8	9.3	△8.2
산업·중소기업	405,717	3.1	402,347	3.4	554,060	4.0	0.8	△26.8
수송및교통	669,179	5.2	629,932	5.4	887,282	6.4	6.2	△24.6
국토및지역개발	996,733	7.7	843,061	7.2	1,217,230	8.8	18.2	△18.1
과학기술	2,114	0.0	2,223	0.0	2,278	0.0	△4.9	△7.2
예비비	195,212	1.5	153,629	1.3	277,340	2.0	27.1	△29.6
기타	1,754,672	13.5	1,640,976	13.9	1,657,953	12.0	6.9	5.8

■ 특별회계(기타+공기업)

(단위 : 백만원)

구 분	2019년도		2018년도				증감률(%)	
	당초예산	최종예산	당초예산	비율	최종예산	비율	당초대비	최종대비
계	1,674,229	비율	1,565,890	비율	1,798,066	비율	6.9	△6.9
일반공공행정	7,882	0.5	24,113	1.5	29,523	1.6	△67.3	△73.3
공공질서및안전	87,298	-	79,891	5.1	88,822	4.9	-	-
교육	51,803	3.1	52,789	3.4	59,373	3.3	△1.9	△12.8
문화및관광	1,593	0.1	2,003	0.1	2,000	0.1	△20.5	△20.4
환경보호	727,403	43.4	657,198	42.0	826,588	46.0	10.7	△12.0
사회복지	338,692	20.2	284,822	18.2	291,816	16.2	18.9	16.1
보건	-	-	-	-	-	-	-	-
농림해양수산	6,089	0.4	418	0.0	448	0.0	1,356.1	1,258.6
산업·중소기업	37,719	2.3	33,507	2.1	33,999	1.9	12.6	10.9
수송및교통	32,028	1.9	30,928	2.0	37,343	2.1	3.6	△14.2
국토및지역개발	269,992	16.1	293,608	18.8	310,476	17.3	△8.0	△13.0
과학기술	-	-	-	-	-	-	-	-
예비비	36,811	2.2	26,676	1.7	39,340	2.2	38.0	△6.4
기타	76,921	4.6	79,937	5.1	78,339	4.4	△3.8	△1.8

3. 세출 예산규모

3) 성질별 예산규모

■ 총괄 (일반+특별)

(단위 : 백만원)

구 분	2019년도		2018년도				증감률(%)	
			당초예산		최종예산		당초대비	최종대비
계	14,641,842	비율	13,336,680	비율	15,665,255	비율	9.8	△6.5
인건비	1,640,424	11.2	1,515,833	11.4	1,542,695	9.8	8.2	6.3
물건비	931,662	6.4	854,193	6.4	933,893	6.0	9.1	△0.2
경상이전	5,932,081	40.5	5,274,774	39.6	5,510,529	35.2	12.5	7.6
자본지출	4,800,689	32.8	4,452,533	33.4	5,854,100	37.4	7.8	△18.0
융자및출자	9,816	0.1	5,303	0.0	15,506	0.1	85.1	△36.7
보전재원	92,139	0.6	100,035	0.8	201,875	1.3	△7.9	△54.4
내부거래	694,554	4.7	685,200	5.1	883,657	5.6	1.4	△21.4
예비비및기타	540,477	3.7	448,809	3.4	723,000	4.6	20.4	△25.2

■ 일반회계

(단위 : 백만원)

구 분	2019년도		2018년도				증감률(%)	
			당초예산		최종예산		당초대비	최종대비
계	12,967,613	비율	11,770,790	비율	13,867,190	비율	10.2	△6.5
인건비	1,571,452	12.1	1,455,411	12.4	1,478,913	10.7	8.0	6.3
물건비	775,919	6.0	712,269	6.1	785,427	5.7	8.9	△1.2
경상이전	5,793,148	44.7	5,149,321	43.7	5,377,992	38.8	12.5	7.7
자본지출	3,879,432	29.9	3,583,665	30.4	4,864,025	35.1	8.3	△20.2
융자및출자	6,090	0.0	1,700	0.0	11,441	0.1	-	△46.8
보전재원	85,308	0.7	88,867	0.8	190,707	1.4	△4.0	△55.3
내부거래	656,739	5.1	621,729	5.3	805,932	5.8	5.6	△18.5
예비비및기타	199,526	1.5	157,828	1.3	352,753	2.5	26.4	△43.4

■ 특별회계(기타+공기업)

(단위 : 백만원)

구 분	2019년도		2018년도				증감률(%)	
			당초예산		최종예산		당초대비	최종대비
계	1,674,229	비율	1,565,890	비율	1,798,066	비율	6.9	△6.9
인건비	68,973	4.1	60,422	3.9	63,782	3.5	14.2	8.1
물건비	155,742	9.3	141,924	9.1	148,466	8.3	9.7	4.9
경상이전	138,933	8.3	125,453	8.0	132,537	7.4	10.7	4.8
자본지출	921,258	55.0	868,867	55.5	990,074	55.1	6.0	△7.0
융자및출자	3,726	0.2	3,603	0.2	4,065	0.2	3.4	△8.3
보전재원	6,831	0.4	11,169	0.7	11,169	0.6	△38.8	△38.8
내부거래	37,815	2.3	63,471	4.1	77,725	4.3	△40.4	△51.3
예비비및기타	340,951	20.4	290,981	18.6	370,247	20.6	17.2	△7.9