

## IV. 2018년 도본청 예산규모

1. 회계별 예산규모
2. 세입 예산규모
3. 세출 예산규모
4. 기금 운용현황
5. 지방채 운용현황



## 1. 회계별 예산규모

■ 총 예산규모는 4조 7,278억원 ('17당초대비 0.3% 감소, 최종대비 ▲11.4% 감소)

- 일반회계는 4조 3,500억원으로 전년도 당초대비 0.3%증가, 최종대비 ▲11.6%감소
- 특별회계는 3,778억원으로 전년도 당초대비 0.6%증가, 최종대비 ▲8.7% 감소

(단위 : 억원, %)

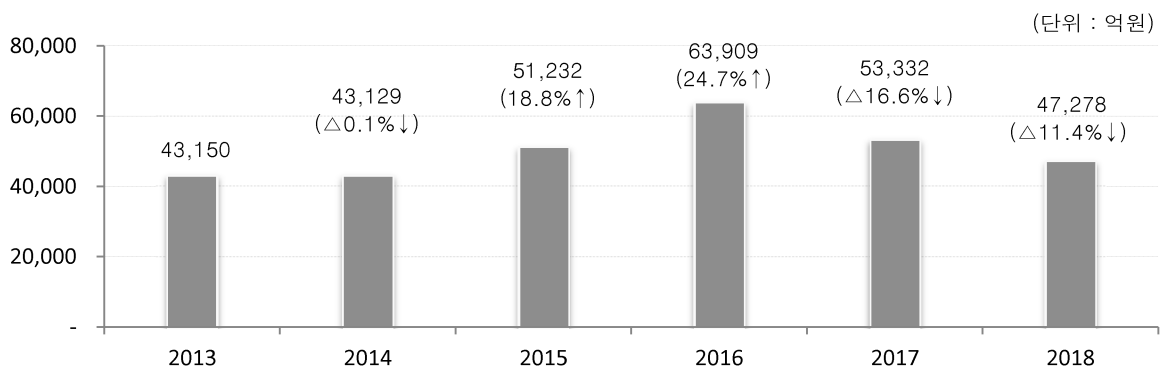
구 분	2018년도		2017년도				증감율(%)	
			당 초		최 종		당초대비	최종대비
총계규모	47,278	비율	47,124	비율	53,332	비율	0.3	▲11.4
일 반 회 계	43,500	92.0	43,370	92.0	49,195	92.2	0.3	▲11.6
특 별 회 계	3,778	8.0	3,754	8.0	4,137	7.8	0.6	▲8.7

### [ 회계별 예산내역 ]

(단위 : 억원, %)

구 분	2018년도		2017년도				증감율(%)	
			당 초		최 종		당초대비	최종대비
총계규모	47,278	비율	47,124	비율	53,332	비율	0.3	▲11.4
• 일반회계	43,500	92.0	43,370	92.0	49,195	92.2	0.3	▲11.6
• 기타특별회계(4)	3,778	8.0	3,754	8.0	4,137	7.8	0.6	▲8.7
소방안전특별회계	806	1.7	960	2.0	1,068	2.0	100.0	0.0
지역발전시설특별회계	66	0.1	83	0.2	90	0.2	100.0	0.0
의료보호기금운영	2,473	5.2	2,357	5.0	2,532	4.7	4.9	▲2.3
학교용지부담금운영	433	0.9	354	0.8	447	0.8	22.3	▲3.1

### ■ 연도별 예산규모 추이



※ 2013~2017년은 최종예산 기준임(전년대비 증감율)

## 2. 세입예산 규모

### ■ 총괄 (일반+특별)

(단위 : 백만원, %)

구 분	2018년도		2017년도				증감율(%)	
		비율	당 초	비율	최 종	비율	당초대비	최종대비
계	4,727,826		4,712,407		5,333,242		0.3	△11.4
지 방 세	1,015,000	21.5	950,000	20.2	982,000	18.4	6.8	3.4
세 외 수 입	92,040	1.9	122,676	2.6	226,322	4.2	△25.0	△59.3
지 방 교 부 세	954,000	20.2	834,000	17.7	1,026,512	19.2	14.4	△7.1
보 조 금	2,356,425	49.8	2,451,686	52.0	2,639,763	49.5	△3.9	△10.7
보 전 수 입 등	310,361	6.6	354,045	7.5	458,645	8.6	△12.3	△32.3

### ■ 일반회계

(단위 : 백만원, %)

구 분	2018년도		2017년도				증감율(%)	
		비율	당 초	비율	최 종	비율	당초대비	최종대비
계	4,350,000		4,337,000		4,919,546		0.3	△11.6
지 방 세	1,015,000	23.3	950,000	21.9	982,000	20.0	6.8	3.4
세 외 수 입	66,690	1.5	86,478	2.0	180,682	3.7	△22.9	△63.1
지 방 교 부 세	954,000	21.9	834,000	19.2	1,026,512	20.9	14.4	△7.1
보 조 금	2,160,486	49.7	2,264,939	52.2	2,438,960	49.6	△4.6	△11.4
보 전 수 입 등	153,824	3.5	201,583	4.6	291,392	5.9	△23.7	△47.2

### ■ 특별회계

(단위 : 백만원, %)

구 분	2018년도		2017년도				증감율(%)	
		비율	당 초	비율	최 종	비율	당초대비	최종대비
계	377,826		375,407		413,696		0.6	△8.7
지 방 세	-	-	-	-	-	-	-	-
세 외 수 입	25,350	6.7	36,198	9.6	45,640	11.0	△30.0	△44.5
지 방 교 부 세	-	-	-	-	-	-	-	-
보 조 금	195,939	51.9	186,747	49.7	200,804	48.5	4.9	△2.4
보 전 수 입 등	156,537	41.4	152,462	40.6	167,252	40.4	2.7	△6.4

○ 지 방 세 : 1조 150억원 ('17 당초대비 6.8%증, 최종대비 3.4%증)

- 보통세 7,995억원 : 취득세 5,270, 등록면허세 355, 지방소비세 2,370
- 목적세 2,080억원 : 지역자원시설세 430, 지방교육세 1,650 / - 지난년도수입 75억

○ 세외수입 : 920억원 ('17 당초대비 ▲25%감, 최종대비 ▲59.3%감)

- 경상적세외수입 227억원 : 재산임대 7, 사용료 39, 수수료 24, 사업 43, 징수교부금 37, 이자 77
- 임시적세외수입 693억원 : 재산매각 110, 부담금 402, 과징금 2, 기타 179

○ 지방교부세 : 9,540억원 ('17 당초대비 14.4%증, 최종대비 ▲7.1%감)

- 보통교부세 9,300억원 / - 소방안전교부세 240억원

○ 보조금 : 2조 3,564억원 ('17 당초대비 ▲3.9%감, 최종대비 ▲10.7%감)

- 일반국고 1조 7,060억원 / - 지특보조금 5,193억원 / - 기금 1,311억원

○ 보전수입 등 : 3,104억원 ('17 당초대비 ▲12.3%감, 최종대비 ▲32.3%감)

- 보전수입등 1,269억원 : 잉여금 1,257, 융자금원금수입 12 / - 내부거래 1,835억원

## 2. 세입예산 규모

### ■ 총괄(일반+특별) 세입내역

(단위 : 백만원, %)

구 분	2018년도		2017년도				증감율(%)	
		비율	당 초	비율	최 종	비율	당초대비	최종대비
계	4,727,826		4,712,407		5,333,242		0.3	△11.4
지 방 세	1,015,000	21.5	950,000	20.2	982,000	18.4	6.8	3.4
· 보통세	799,500	16.9	757,300	16.1	784,100	14.7	5.6	2.0
· 취득세	527,000	11.1	496,100	10.5	515,000	9.7	6.2	2.3
· 등록면허세	35,500	0.8	40,800	0.9	34,100	0.6	△13.0	4.1
· 지방소비세	237,000	5.0	220,400	4.7	235,000	4.4	7.5	100.0
· 목적세	208,000	4.4	185,200	3.9	190,400	3.6	12.3	9.2
· 지역자원시설세	43,000	0.9	42,400	0.9	42,400	0.8	1.4	1.4
· 지방교육세	165,000	3.5	142,800	3.0	148,000	2.8	15.5	11.5
· 지난년도수입	7,500	0.2	7,500	0.2	7,500	0.1	0.0	0.0
세 외 수 입	92,040	1.9	122,677	2.6	226,322	4.2	△25.0	△59.3
· 경상적세외수입	22,703	0.5	22,779	0.5	25,234	0.5	△0.3	△10.0
· 재산임대수입	717	0.0	599	0.0	718	0.0	19.7	△0.2
· 사용료수입	3,924	0.1	3,810	0.1	4,062	0.1	3.0	△3.4
· 수수료수입	2,384	0.1	2,317	0.0	2,429	0.0	2.9	△1.8
· 사업수입	4,262	0.1	4,088	0.1	4,864	0.1	4.3	△12.4
· 징수교부금수입	3,670	0.1	4,470	0.1	4,470	0.1	△17.9	△17.9
· 이자수입	7,747	0.2	7,495	0.2	8,691	0.2	3.4	△10.9
· 임시적세외수입	69,336	1.5	99,898	2.1	201,089	3.8	△30.6	△65.5
· 재산매각수입	11,000	0.2	12,000	0.3	10,383	0.2	△8.3	5.9
· 부담금	40,229	0.9	67,704	1.4	77,345	1.5	△40.6	△48.0
· 과징금및과태료등	251	0.0	218	0.0	610	0.0	15.4	△58.8
· 기타수입	17,826	0.4	19,947	0.4	112,116	2.1	△10.6	△84.1
· 지난년도수입	30	0.0	30	0.0	635	0.0	-	△95.3
지 방 교 부 세	954,000	20.2	834,000	17.7	1,026,512	19.2	14.4	△7.1
· 보통교부세	930,000	19.7	800,000	17.0	967,263	18.1	16.3	△3.9
· 특별교부세	-	-	-	-	19,115	0.4	-	△100.0
· 소방안전교부세	24,000	0.5	34,000	0.7	40,134	0.8	-	△40.2
국 고 보 조 금	2,356,426	49.8	2,451,685	52.0	2,639,764	49.5	△3.9	△10.7
· 국고보조금	1,706,015	36.1	1,598,296	33.9	1,725,916	32.4	6.7	△1.2
· 지특보조금	519,316	11.0	481,070	10.2	507,580	9.5	8.0	2.3
· 기금	131,095	2.8	372,318	7.9	406,268	7.6	△64.8	△67.7
보전수입등및내부거래	310,361	6.6	354,045	7.5	458,645	8.6	△12.3	△32.3
· 보전수입등	126,865	2.7	113,867	2.4	210,549	3.9	11	△39.7
· 내부거래	183,496	3.9	240,178	5.1	248,096	4.7	△23.6	△26.0

## 2. 세입예산 규모

### ■ 일반회계 세입내역

(단위 : 백만원, %)

구 분	2018년도		2017년도				증감율(%)	
		비율	당 초	비율	최 종	비율	당초대비	최종대비
계	4,350,000		4,337,000		4,919,546		0.3	△11.6
지방세	1,015,000	23.3	950,000	21.9	982,000	20.0	6.8	3.4
· 보통세	799,500	18.4	757,300	17.5	784,100	15.9	5.6	2.0
· 취득세	527,000	12.1	496,100	11.4	515,000	10.5	6.2	2.3
· 등록면허세	35,500	0.8	40,800	0.9	34,100	0.7	△13.0	4.1
· 지방소비세	237,000	5.4	220,400	5.1	235,000	4.8	7.5	100.0
· 목적세	208,000	4.8	185,200	4.3	190,400	3.9	12.3	9.2
· 지역자원시설세	43,000	1.0	42,400	1.0	42,400	0.9	1.4	1.4
· 지방교육세	165,000	3.8	142,800	3.3	148,000	3.0	15.5	11.5
· 지난년도수입	7,500	0.2	7,500	0.2	7,500	0.2	0.0	0.0
세외수입	66,689	1.5	86,478	2.0	180,682	3.7	△22.9	△63.1
· 경상적세외수입	22,156	0.5	22,403	0.5	24,469	0.5	△1.1	△9.5
· 재산임대수입	717	0.0	599	0.0	718	0.0	19.7	△0.2
· 사용료수입	3,924	0.1	3,810	0.1	4,062	0.1	3.0	△3.4
· 수수료수입	2,384	0.1	2,317	0.1	2,429	0.0	2.9	△1.8
· 사업수입	4,262	0.1	4,088	0.1	4,864	0.1	4.3	△12.4
· 징수교부금수입	3,670	0.1	4,470	0.1	4,470	0.1	△17.9	△17.9
· 이자수입	7,200	0.2	7,120	0.2	7,926	0.2	1.1	△9.2
· 임시적세외수입	44,533	1.0	64,075	1.5	156,212	3.2	△30.5	△71.5
· 재산매각수입	11,000	0.3	12,000	0.3	10,383	0.2	△8.3	5.9
· 부담금	16,008	0.4	32,669	0.8	33,327	0.7	△51.0	△52.0
· 과징금및과태료등	251	0.0	218	0.0	610	0.0	15.4	△58.8
· 기타수입	17,244	0.4	19,158	0.4	111,259	2.3	△10.0	△84.5
· 지난년도수입	30	0.0	30	0.0	635	0.0	-	△95.3
지방교부세	954,000	21.9	834,000	19.2	1,026,512	20.9	14.4	△7.1
· 보통교부세	930,000	21.4	800,000	18.4	967,263	19.7	16.3	△3.9
· 특별교부세	-	-	-	-	19,115	0.4	-	△100.0
· 소방안전교부세	24,000	0.6	34,000	0.8	40,134	0.8	-	△40.2
국고보조금	2,160,486	49.7	2,264,939	52.2	2,438,960	49.6	△4.6	△11.4
· 국고보조금	1,510,076	34.7	1,411,550	32.5	1,525,112	31.0	7.0	△1.0
· 지특보조금	519,316	11.9	481,070	11.1	507,580	10.3	8.0	2.3
· 기금	131,095	3.0	372,318	8.6	406,268	8.3	△64.8	△67.7
보전수입등및내부거래	153,824	3.5	201,583	4.6	291,392	5.9	△23.7	△47.2
· 보전수입등	92,860	2.1	89,165	2.1	183,048	3.7	4	△49.3
· 내부거래	60,965	1.4	112,418	2.6	108,344	2.2	△45.8	△43.7

## 2. 세입예산 규모

### ■ 특별회계 세입내역

(단위 : 백만원, %)

구 분	2018년도		2017년도				증감율(%)	
	당 초	비율	최 종	비율	당 초대비	최 종대비		
계	377,826		375,407		413,696		0.6	△8.7
지 방 세	-	-	-	-	-	-	-	-
· 보통세	-	-	-	-	-	-	-	-
· 취득세	-	-	-	-	-	-	-	-
· 등록면허세	-	-	-	-	-	-	-	-
· 지방소비세	-	-	-	-	-	-	-	-
· 목적세	-	-	-	-	-	-	-	-
· 지역자원시설세	-	-	-	-	-	-	-	-
· 지방교육세	-	-	-	-	-	-	-	-
· 지난년도수입	-	-	-	-	-	-	-	-
세 외 수 입	25,350	6.7	36,198	13.6	45,640	11.0	△30.0	△44.5
· 경상적세외수입	547	0.1	375	0.1	764	0.2	45.9	△28.4
· 재산임대수입	-	-	-	-	-	-	-	-
· 사용료수입	-	-	-	-	-	-	-	-
· 수수료수입	-	-	-	-	-	-	-	-
· 사업수입	-	-	-	-	-	-	-	-
· 징수교부금수입	-	-	-	-	-	-	-	-
· 이자수입	547	0.1	375	0.1	764	0.2	45.9	△28.4
· 임시적세외수입	24,803	6.6	35,823	13.5	44,876	10.8	△30.8	△44.7
· 재산매각수입	-	-	-	-	-	-	-	-
· 부담금	24,221	6.4	35,035	13.2	44,019	10.6	△30.9	△45.0
· 과징금및과태료등	-	-	-	-	-	-	-	-
· 기타수입	582	0.2	788	0.3	857	0.2	△26.1	△32.1
· 지난년도수입	-	-	-	-	-	-	-	-
지 방 교 부 세	-	-	-	-	-	-	-	-
· 보통교부세	-	-	-	-	-	-	-	-
· 특별교부세	-	-	-	-	-	-	-	-
· 소방안전교부세	-	-	-	-	-	-	-	-
국 고 보 조 금	195,939	51.9	186,747	70.1	200,804	48.5	4.9	△2.4
· 국고보조금	195,939	51.9	186,747	70.1	200,804	48.5	4.9	△2.4
· 지특보조금	-	-	-	-	-	-	-	-
· 기금	-	-	-	-	-	-	-	-
보전수입등및내부거래	156,537	41.4	152,462	57.3	167,252	40.4	2.7	△6.4
· 보전수입등	34,005	9.0	24,702	9.3	27,501	6.6	38	23.7
· 내부거래	122,532	32.4	127,760	48.0	139,751	33.8	△4.1	△12.3

### 3. 세출예산 규모

#### 1) 구조별 예산규모

##### ■ 총괄 (일반 + 특별)

(단위 : 백만원, %)

구 분	2018도		2017년도				증감율(%)	
			당 초		최 종		당초대비	최종대비
계	4,727,826	비율	4,712,407	비율	5,333,242	비율	0.3	△11.4
정 책 사 업	4,115,513	87.0	4,094,572	86.9	4,613,989	86.5	0.5	△10.8
인력운영비	2,732,431	57.8	2,893,045	61.4	3,183,255	59.7	△5.6	0.0
기본경비	1,383,082	29.3	1,201,527	25.5	1,430,734	26.8	15.1	0.0
행정운영경비	451,764	9.6	403,808	8.6	399,178	7.5	11.9	13.2
재 무 활 동	160,549	3.4	214,027	4.5	320,075	6.0	△25.0	△49.8

##### ○ 일반회계

(단위 : 백만원, %)

구 분	2018도		2017년도				증감율(%)	
			당 초		최 종		당초대비	최종대비
계	4,350,000	비율	4,337,000	비율	4,919,545	비율	0.3	△11.6
정 책 사 업	3,738,511	85.9	3,719,883	85.8	4,201,277	85.4	0.5	△11.0
인력운영비	2,471,115	56.8	2,628,043	60.6	2,899,256	58.9	△6.0	0.0
기본경비	1,267,396	29.1	1,091,840	25.2	1,302,021	26.5	16.1	0.0
행정운영경비	450,940	10.4	403,090	9.3	398,439	8.1	11.9	13.2
재 무 활 동	160,549	3.7	214,027	4.9	319,829	6.5	△25.0	△49.8

##### ○ 특별회계

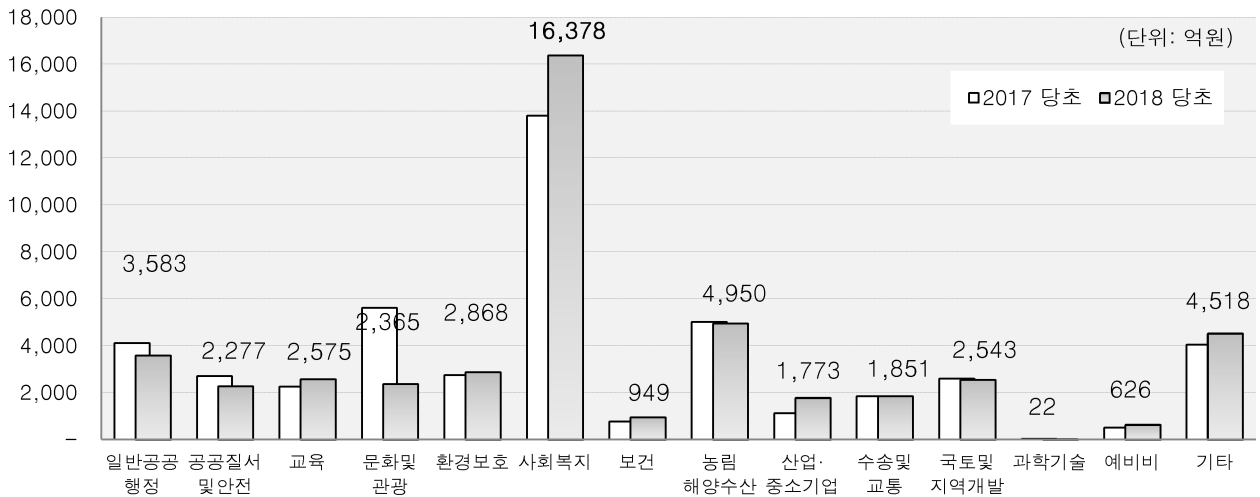
(단위 : 백만원, %)

구 분	2018도		2017년도				증감율(%)	
			당 초		최 종		당초대비	최종대비
계	377,826	비율	375,407	비율	413,697	비율	0.6	△8.7
정 책 사 업	377,002	99.8	374,689	99.8	412,712	99.8	0.6	△8.7
보조사업	261,316	69.2	265,002	70.6	283,999	68.6	△1.4	0.0
자체사업	115,686	30.6	109,687	29.2	128,713	31.1	5.5	0.0
행정운영경비	824	0.2	718	0.2	739	0.2	14.8	11.5
재 무 활 동	-	-	-	-	246	0	#DIV/0!	△100.0



### 3. 세출예산 규모

#### 2) 기능별 세출예산



#### [ 기능별 자원배분 ]

구분	2017년 예산	2018년 예산	증감액	증감율
계	47,124	47,278	154	0.3
1. 일반공공행정	4,108	3,583	△ 525	△ 12.8
2. 공공질서및안전	2,709	2,277	△ 432	△ 15.9
3. 교육	2,252	2,575	323	14.3
4. 문화및관광	5,616	2,365	△ 3,251	△ 57.9
5. 환경보호	2,740	2,868	128	4.7
6. 사회복지	13,808	16,378	2,570	18.6
7. 보건	763	949	186	24.4
8. 농림해양수산	5,009	4,950	△ 59	△ 1.2
9. 산업·중소기업	1,123	1,773	650	57.9
10. 수송및교통	1,839	1,851	12	0.7
11. 국토및지역개발	2,600	2,543	△ 57	△ 2.2
12. 과학기술	21	22	1	4.8
13. 예비비	498	626	128	25.7
14. 기타	4,038	4,518	480	11.9

※ 2017년도, 2018년도 당초예산 기준임

### 3. 세출예산 규모

#### ■ 총괄(일반+특별)

(단위 : 백만원, %)

구 분	2018년도		2017년도				증감율(%)	
	액	비율	당 초	비율	최 종	비율	당초대비	최종대비
계	4,727,826		4,712,407		5,333,242		0.3	△11.4
일반공공행정	358,287	7.6	410,835	8.7	452,365	8.5	△12.8	△20.8
· 입법및선거관리	20,080	0.4	7,297	0.2	7,481	0.1	175.2	168.4
· 지방행정· 재정지원	266,716	5.6	284,427	6.0	279,812	5.2	△6.2	△4.7
· 재정· 금융	-	-	14,100	0.3	14,100	0.3	△100.0	△100.0
· 일반행정	71,492	1.5	105,011	2.2	150,972	2.8	△31.9	△52.6
공공질서및안전	227,742	4.8	270,905	5.7	321,347	6.0	△15.9	△29.1
· 경찰	428	0.0	283	0.0	363	0.0	51.2	17.9
· 재난방재· 민방위	67,150	1.4	79,268	1.7	108,695	2.0	△15.3	△38.2
· 소방	160,164	3.4	191,355	4.1	212,289	4.0	△16.3	△24.6
교육	257,518	5.4	225,229	4.8	275,563	5.2	14.3	△6.5
· 유아및초중등교육	239,217	5.1	207,634	4.4	257,682	4.8	15.2	△7.2
· 고등교육	18,301	0.4	17,595	0.4	17,882	0.3	4.0	2.3
문화및관광	236,511	5.0	561,646	11.9	718,049	13.5	△57.9	△67.1
· 문화예술	56,338	1.2	63,772	1.4	109,902	2.1	△11.7	△48.7
· 관광	62,573	1.3	76,128	1.6	100,522	1.9	△17.8	△37.8
· 체육	91,204	1.9	392,718	8.3	470,565	8.8	△76.8	△80.6
· 문화재	25,992	0.5	26,804	0.6	34,586	0.6	△3.0	△24.8
· 문화및관광일반	405	0.0	2,224	0.0	2,474	0.0	△81.8	△83.6
환경보호	286,806	6.1	274,038	5.8	286,797	5.4	4.7	0.0
· 상하수도· 수질	225,048	4.8	232,897	4.9	239,875	4.5	△3.4	△6.2
· 폐기물	34,197	0.7	22,015	0.5	25,060	0.5	55.3	36.5
· 대기	3,532	0.1	696	0.0	2,697	0.1	407.5	31.0
· 자연	15,060	0.3	11,071	0.2	11,492	0.2	36.0	31.0
· 환경보호일반	8,968	0.2	7,359	0.2	7,673	0.1	21.9	16.9
사회복지	1,637,904	34.6	1,380,825	29.3	1,485,913	27.9	18.6	10.2
· 기초생활보장	455,931	9.6	438,179	9.3	457,686	8.6	4.1	△0.4
· 취약계층지원	139,093	2.9	116,436	2.5	129,328	2.4	19.5	7.6
· 보육· 가족및여성	351,636	7.4	296,659	6.3	298,733	5.6	18.5	17.7
· 노인· 청소년	559,288	11.8	449,310	9.5	484,735	9.1	24.5	15.4
· 노동	64,210	1.4	21,877	0.5	47,430	0.9	193.5	35.4
· 보훈	963	0.0	711	0.0	1,005	0.0	35.4	△4.2
· 주택	45,614	1.0	42,688	0.9	50,676	1.0	6.9	△10
· 사회복지일반	21,169	0.4	14,966	0.3	16,321	0.3	41.4	29.7
보건	94,927	2.0	76,260	1.6	93,879	1.8	24.5	1.1
· 보건의료	90,300	1.9	70,638	1.5	88,266	1.7	27.8	2.3
· 식품의약품안전	4,626	0.1	5,623	0.1	5,613	0.1	△17.7	△17.6
농림해양수산	494,968	10.5	500,853	10.6	575,264	10.8	△1.2	△14.0
· 농업· 농촌	309,105	6.5	304,466	6.5	350,978	6.6	1.5	△11.9
· 임업· 산촌	137,197	2.9	142,476	3.0	154,016	2.9	△3.7	△10.9
· 해양수산· 어촌	48,665	1.0	53,910	1.1	70,270	1.3	△9.7	△30.7
산업·중소기업	177,296	3.8	112,262	2.4	162,580	3.0	57.9	9.1
· 산업금융지원	19,307	0.4	16,336	0.3	17,989	0.3	18.2	7.3
· 산업기술지원	8,099	0.2	8,137	0.2	11,668	0.2	△0.5	△30.6
· 무역및투자유치	11,600	0.2	1,527	0.0	1,652	0.0	659.7	602.2
· 산업진흥· 고도화	93,736	2.0	44,512	0.9	97,558	1.8	110.6	△3.9
· 에너지및자원개발	44,554	0.9	41,750	0.9	33,712	0.6	6.7	32.2
수송및교통	185,071	3.9	183,886	3.9	241,121	4.5	0.6	△23.2
· 도로	153,201	3.2	170,835	3.6	227,197	4.3	△10.3	△32.6
· 대중교통· 물류등기타	31,869	0.7	13,052	0.3	13,924	0.3	144.2	128.9
국토및지역개발	254,260	5.4	259,951	5.5	292,085	5.5	△2.2	△12.9
· 수자원	93,557	2.0	108,059	2.3	100,616	1.9	△13.4	△7.0
· 지역및도시	160,704	3.4	151,892	3.2	191,469	3.6	5.8	△16.1
과학기술	2,159	0.0	2,146	0.0	2,146	0.0	0.6	0.6
예비비	62,614	1.3	49,763	1.1	26,932	0.5	25.8	132.5
기타	451,765	9.6	403,808	8.6	399,202	7.5	11.9	13.2

### 3. 세출예산 규모

#### ■ 일반회계

(단위 : 백만원, %)

구 분	2018년도		2017년도				증감율(%)	
	4,350,000	비율	4,337,000	비율	4,919,546	비율	당초대비	최종대비
계	4,350,000		4,337,000		4,919,546		0.3	△11.6
일반공공행정	358,287	8.2	410,835	9.5	452,302	9.2	△12.8	△20.8
· 입법및선거관리	20,080	0.5	7,297	0.2	7,481	0.2	175.2	168.4
· 지방행정· 재정지원	266,716	6.1	284,427	6.6	279,812	5.7	△6.2	△4.7
· 재정· 금융	-	-	14,100	0.3	14,100	0.3	△100.0	△100.0
· 일반행정	71,492	1.6	105,011	2.4	150,909	3.1	△31.9	△52.6
공공질서및안전	147,886	3.4	175,551	4.0	215,223	4.4	△15.8	△31.3
· 경찰	428	0.0	283	0.0	363	0.0	51.2	17.9
· 재난방재· 민방위	67,150	1.5	79,268	1.8	108,695	2.2	△15.3	△38.2
· 소방	80,308	1.8	96,000	2.2	106,165	2.2	△16.3	△24.4
교육	214,209	4.9	189,784	4.4	230,911	4.7	12.9	△7.2
· 유아및초중등교육	195,908	4.5	172,189	4.0	213,030	4.3	13.8	△8.0
· 고등교육	18,301	0.4	17,595	0.4	17,882	0.4	4.0	2.3
문화및관광	236,511	5.4	561,646	13.0	718,049	14.6	△57.9	△67.1
· 문화예술	56,338	1.3	63,772	1.5	109,902	2.2	△11.7	△48.7
· 관광	62,573	1.4	76,128	1.8	100,522	2.0	△17.8	△37.8
· 체육	91,204	2.1	392,718	9.1	470,565	9.6	△76.8	△80.6
· 문화재	25,992	0.6	26,804	0.6	34,586	0.7	△3.0	△24.8
· 문화및관광일반	405	0.0	2,224	0.1	2,474	0.1	△81.8	△83.6
환경보호	286,151	6.6	274,038	6.3	286,797	5.8	4.4	△0.2
· 상하수도· 수질	225,048	5.2	232,897	5.4	239,875	4.9	△3.4	△6.2
· 폐기물	34,197	0.8	22,015	0.5	25,060	0.5	55.3	36.5
· 대기	3,532	0.1	696	0.0	2,697	0.1	407.5	31.0
· 자연	15,060	0.3	11,071	0.3	11,492	0.2	36.0	31.0
· 환경보호일반	8,313	0.2	7,359	0.2	7,673	0.2	13.0	8.3
사회복지	1,390,627	32.0	1,145,236	26.4	1,232,756	25.1	21.4	12.8
· 기초생활보장	208,654	4.8	202,589	4.7	204,528	4.2	3.0	2.0
· 취약계층지원	139,093	3.2	116,436	2.7	129,328	2.6	19.5	7.6
· 보육· 가족및여성	351,636	8.1	296,659	6.8	298,733	6.1	18.5	17.7
· 노인· 청소년	559,288	12.9	449,310	10.4	484,735	9.9	24.5	15.4
· 노동	64,210	1.5	21,877	0.5	47,430	1.0	193.5	35.4
· 보훈	963	0.0	711	0.0	1,005	0.0	35.4	△4.2
· 주택	45,614	1.0	42,688	1.0	50,676	1.0	6.9	△10
· 사회복지일반	21,169	0.5	14,966	0.3	16,321	0.3	41.4	29.7
보건	94,927	2.2	76,260	1.8	93,879	1.9	24.5	1.1
· 보건의료	90,300	2.1	70,638	1.6	88,266	1.8	27.8	2.3
· 식품의약품안전	4,626	0.1	5,623	0.1	5,613	0.1	△17.7	△17.6
농림해양수산	494,968	11.4	500,853	11.5	575,264	11.7	△1.2	△14.0
· 농업· 농촌	309,105	7.1	304,466	7.0	350,978	7.1	1.5	△11.9
· 임업· 산촌	137,197	3.2	142,476	3.3	154,016	3.1	△3.7	△10.9
· 해양수산· 어촌	48,665	1.1	53,910	1.2	70,270	1.4	△9.7	△30.7
산업·중소기업	171,509	3.9	104,038	2.4	153,759	3.1	64.9	11.5
· 산업금융지원	19,307	0.4	16,336	0.4	17,989	0.4	18.2	7.3
· 산업기술지원	8,099	0.2	8,137	0.2	11,668	0.2	△0.5	△30.6
· 무역및투자유치	11,600	0.3	1,527	0.0	1,652	0.0	659.7	602.2
· 산업진흥· 고도화	93,736	2.2	44,512	1.0	97,558	2.0	110.6	△3.9
· 에너지및자원개발	38,768	0.9	33,526	0.8	24,891	0.5	15.6	55.8
수송및교통	185,071	4.3	183,886	4.2	241,121	4.9	0.6	△23.2
· 도로	153,201	3.5	170,835	3.9	227,197	4.6	△10.3	△32.6
· 대중교통· 물류등기타	31,869	0.7	13,052	0.3	13,924	0.3	144.2	128.9
국토및지역개발	254,260	5.8	259,951	6.0	292,085	5.9	△2.2	△12.9
· 수자원	93,557	2.2	108,059	2.5	100,616	2.0	△13.4	△7.0
· 지역및도시	160,704	3.7	151,892	3.5	191,469	3.9	5.8	△16.1
과학기술	2,159	0.0	2,146	0.0	2,146	0.0	0.6	0.6
예비비	62,495	1.4	49,687	1.1	26,792	0.5	25.8	133.3
기타	450,940	10.4	403,090	9.3	398,463	8.1	11.9	13.2

### 3. 세출예산 규모

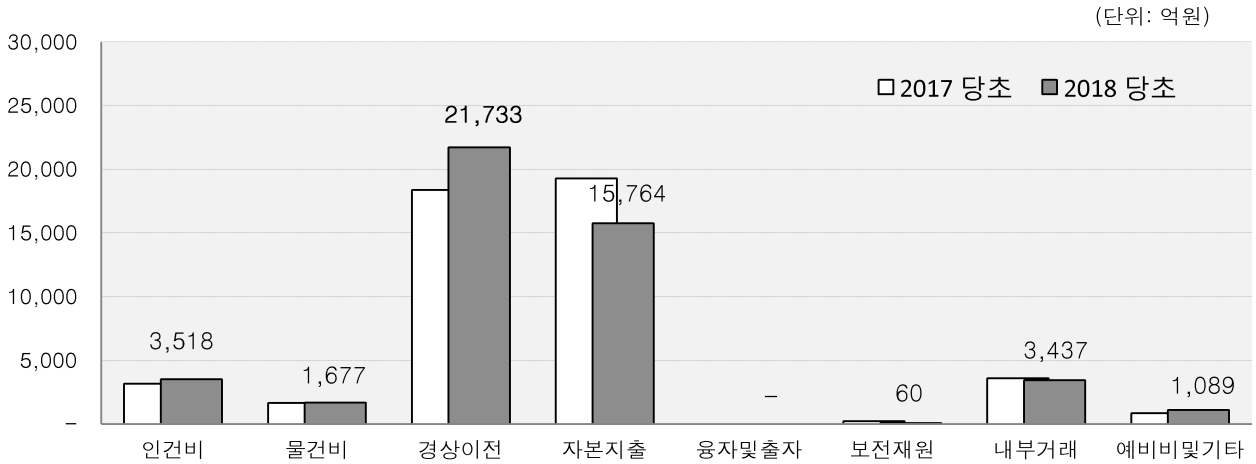
#### ■ 특별회계(기타)

(단위 : 백만원, %)

구 분	2018년도		2017년도				증감율(%)	
		비율	당 초	비율	최 종	비율	당초대비	최종대비
계	377,826		375,408		413,696		0.6	△8.7
일반공공행정	-	-	-	-	63	0.0	0.0	△100.0
· 일반행정	-	-	-	-	63	0.0	0.0	△100.0
공공질서및안전	79,856	21	95,355	25	106,124	25.7	△16.3	△24.8
· 소방	79,856	21.1	95,355	25.4	106,124	25.7	△16.3	△24.8
교육	43,309	11.5	35,445	9.4	44,652	10.8	22.2	△3.0
· 유아및초중등교육	43,309	11.5	35,445	9.4	44,652	10.8	22.2	△3.0
환경보호	655	0.2	-	-	-	-	100.0	100.0
· 환경보호일반	655	0.2	-	-	-	-	100.0	100.0
사회복지	247,277	65.4	235,590	62.8	253,157	61.2	5.0	△2.3
· 기초생활보장	247,277	65.4	235,590	62.8	253,157	61.2	5.0	△2.3
산업·중소기업	5,787	1.5	8,224	2.2	8,821	2.1	△29.6	△34.4
· 에너지및자원개발	5,787	1.5	8,224	2.2	8,821	2.1	△29.6	△34.4
예비비	118	0.0	76	0.0	140	0.0	55.3	△15.7
기타	824	0.2	718	0.2	739	0.2	14.8	11.5

### 3. 세출예산 규모

#### 3) 성질별 세출예산



#### [ 성질별 자원배분 ]

(단위 : 억원, %)

구 분	2017년 예산	2018년 예산	증감액	증감율
계	47,124	<b>47,278</b>	154	0.3
100 인건비	3,170	<b>3,518</b>	348	11.0
200 물건비	1,646	<b>1,677</b>	31	1.9
300 경상이전	18,371	<b>21,733</b>	3,362	18.3
400 자본지출	19,279	<b>15,764</b>	△ 3,515	△ 18.2
500 용자및출자	-	-	-	-
600 보전재원	220	<b>60</b>	△ 160	△ 72.7
700 내부거래	3,590	<b>3,437</b>	△ 153	△ 4.3
800 예비비및기타	848	<b>1,089</b>	241	28.4

※ 2017년도, 2018년도 당초예산 기준임

### 3. 세출예산 규모

#### ■ 총괄(일반+특별)

(단위 : 백만원, %)

구 분	2017년도		2016년도				증감율(%)	
	당 초	비율	최 초	최 종	비율	당초대비	최종대비	
계	4,727,826		4,712,407	5,333,242		0.3	△11.4	
100 인건비	351,816	7.4	316,982	313,140	5.9	11.0	12.4	
101 인건비	351,816	7.4	316,982	313,140	5.9	11.0	12.4	
200 물건비	167,744	3.5	164,637	225,522	4.2	1.9	△25.6	
201 일반운영비	105,144	2.2	106,983	163,142	3.1	△1.7	△35.6	
202 여비	14,614	0.3	12,288	12,837	0.2	18.9	13.8	
203 업무추진비	3,609	0.1	3,246	3,397	0.1	11.2	6.2	
204 직무수행경비	19,448	0.4	18,005	18,498	0.3	8.0	5.1	
205 의회비	3,598	0.1	3,458	3,448	0.1	4.0	4.4	
206 재료비	10,616	0.2	10,463	12,224	0.2	1.5	△13.2	
207 연구개발비	10,715	0.2	10,194	11,976	0.2	5.1	△10.5	
300 경상이전	2,173,251	46.0	1,837,119	2,011,400	37.7	18.3	8.0	
301 일반보상금	29,516	0.6	25,927	24,611	0.5	13.8	19.9	
303 포상금	17,079	0.4	14,158	14,382	0.3	20.6	18.8	
304 연금부담금등	65,936	1.4	58,775	57,999	1.1	12.2	13.7	
305 배상금등	1	0.0	-	1	0.0	#DIV/0!	-	
306 출연금	35,768	0.8	28,720	32,274	0.6	24.5	11	
307 민간이전	155,485	3.3	136,409	165,567	3.1	14.0	△6.1	
308 자치단체등이전	1,864,379	39.4	1,563,458	1,710,501	32.1	19.2	9.0	
309 공기업경상전출금	3	0.0	4	7	0.0	25	57	
310 국외이전	484	0.0	542	564	0.0	△10.7	△14.2	
311 차입금이자상환	4,600	0.1	9,126	5,494	0.1	△49.6	△16.3	
400 자본지출	1,576,368	33.3	1,927,930	2,180,792	40.9	△18.2	△27.7	
401 시설비및부대비	246,184	5.2	553,326	604,935	11.3	△55.5	△59.3	
402 민간자본이전	25,779	0.5	55,495	60,146	1.1	△53.5	△57.1	
403 자치단체등자본이전	1,255,772	26.6	1,242,949	1,432,463	26.9	1.0	△12.3	
405 자산취득비	48,269	1.0	76,122	32,956	0.6	△36.6	46.5	
406 기타자본이전	340	0.0	-	50,254	0.9	#DIV/0!	△99.3	
407 국외자본이전	24	0.0	38	38	0.0	△36.8	△36.8	
500 용자및출자	-	-	-	-	-	#DIV/0!	#DIV/0!	
600 보전재원	6,009	0.1	21,977	82,709	1.6	△72.7	△92.7	
601 차입금원금상환	6,009	0.1	21,977	82,709	1.6	△72.7	△92.7	
700 내부거래	343,722	7.3	358,964	449,044	8.4	△4.2	△23.5	
701 기타회계전출금	122,532	2.6	127,760	139,751	2.6	△4.1	△12.3	
702 기금전출금	8,120	0.2	25,350	56,435	1.1	△68.0	△85.6	
703 교육비특별회계전출금	193,782	4.1	172,940	213,781	4.0	12.1	△9.4	
705 예수금원리금상환	19,288	0.4	32,914	39,077	0.7	△41.4	△50.6	
800 예비비및기타	108,916	2.3	84,798	70,635	1.3	28.4	54.2	
801 예비비	108,916	2.3	84,798	61,712	1.2	28.4	76.5	
802 반환금기타	-	-	-	8,923	0.2	#DIV/0!	△100.0	

### 3. 세출예산 규모

#### ○ 일반회계

(단위 : 백만원, %)

구 분	2018년도		2017년도				증감율(%)	
	당 초	최 종	당 초	비율	최 종	비율	당초대비	최종대비
계	4,350,000	비율	4,337,000	비율	4,919,546	비율	0.3	△11.6
100 인건비	350,946	8.1	316,139	7.3	312,276	6.3	11.0	12.4
101 인건비	350,946	8.1	316,139	7.3	312,276	6.3	11.0	12.4
200 물건비	140,606	3.2	139,789	3.2	200,070	4.1	0.6	△29.7
201 일반운영비	89,186	2.1	91,811	2.1	147,593	3.0	△2.9	△39.6
202 여비	11,471	0.3	9,904	0.2	10,412	0.2	15.8	10.2
203 업무추진비	3,525	0.1	3,162	0.1	3,313	0.1	11.5	6.4
204 직무수행경비	12,495	0.3	11,569	0.3	11,997	0.2	8.0	4.2
205 의회비	3,598	0.1	3,458	0.1	3,448	0.1	4.0	4.4
206 재료비	9,649	0.2	9,746	0.2	11,502	0.2	△1.0	△16.1
207 연구개발비	10,682	0.2	10,139	0.2	11,805	0.2	5.4	△9.5
300 경상이전	2,162,338	49.7	1,826,686	42.1	2,000,213	40.7	18.4	8.1
301 일반보상금	22,610	0.5	19,620	0.5	18,041	0.4	15.2	25.3
303 포상금	17,064	0.4	14,148	0.3	14,372	0.3	20.6	18.7
304 연금부담금등	65,936	1.5	58,775	1.4	57,999	1.2	12.2	13.7
305 배상금등	1	0.0	-	-	1	0.0	-	-
306 출연금	35,768	0.8	28,720	0.7	32,274	0.7	24.5	10.8
307 민간이전	155,074	3.6	136,409	3.1	165,567	3.4	13.7	△6.3
308 자치단체등이전	1,860,798	42.8	1,559,342	36.0	1,705,894	34.7	19.3	9.1
309 공기업경상전출금	3	0.0	4	0.0	7	0.0	-	-
310 국외이전	484	0.0	542	0.0	564	0.0	△10.7	△14.2
311 차입금이자상환	4,600	0.1	9,126	0.2	5,494	0.1	△49.6	△16.3
400 자본지출	1,283,884	29.5	1,626,859	37.5	1,852,077	37.6	△21.1	△30.7
401 시설비및부대비	228,914	5.3	531,992	12.3	578,314	11.8	△57.0	△60.4
402 민간자본이전	22,379	0.5	52,895	1.2	57,546	1.2	△57.7	△61.1
403 자치단체등자본이전	1,011,304	23.2	1,011,749	23.3	1,183,223	24.1	△0.0	△14.5
405 자산취득비	20,923	0.3	30,185	0.7	32,956	0.6	-	2
406 기타자본이전	340	0.3	-	-	-	-	0.0	0.0
407 국외자본이전	24	0.3	38	0.0	38	0.0	0.0	58.3
500 용자및출자	-	-	-	-	-	-	#DIV/0!	#DIV/0!
600 보전재원	6,009	0.1	21,977	0.5	82,709	1.7	△72.7	△92.7
601 차입금원금상환	6,009	0.1	21,977	0.5	82,709	1.7	△72.7	△92.7
700 내부거래	343,722	7.9	355,864	8.2	436,732	8.9	△3.4	△21.3
701 기타회계전출금	122,532	2.8	127,760	2.9	139,751	2.8	△4.1	△12.3
702 기금전출금	8,120	0.2	22,250	0.5	44,123	0.9	△63.5	△81.6
703 교육비특별회계전출금	193,782	4.5	172,940	4.0	213,781	4.3	12.1	△9.4
705 예수금원리금상환	19,288	0.4	32,914	0.8	39,077	0.8	△41.4	△50.6
800 예비비및기타	62,495	1.4	49,686	1.1	35,469	0.7	25.8	76.2
801 예비비	62,495	1.4	49,686	1.1	26,792	0.5	25.8	133.3
802 반환금기타	-	-	-	-	8,677	0.2	-	△100.0

### 3. 세출예산 규모

#### ○ 특별회계(기타)

(단위 : 백만원, %)

구 분	2018년도		2017년도				증감율(%)	
	당 초	비율	최 초	최 종	당초대비	최종대비	증감율(%)	
계	377,826		375,407	413,697		0.6	Δ8.7	
100 인건비	870	0.2	843	864	0.2	3.2	0.7	
101 인건비	870	0.2	843	864	0.2	3.2	0.7	
200 물건비	27,138	7.2	24,848	25,453	6.2	9.2	6.6	
201 일반운영비	15,958	4.2	15,172	15,549	3.8	5.2	2.6	
202 여비	3,143	0.8	2,384	2,425	0.6	31.8	29.6	
203 업무추진비	84	0.0	84	84	0.0	0.0	0.0	
204 직무수행경비	6,953	1.8	6,436	6,501	1.6	8.0	7.0	
205 의회비	-	-	-	-	-	-	-	
206 재료비	967	0.3	717	722	0.2	34.9	33.9	
207 연구개발비	33	0.0	55	172	0.0	Δ40.0	Δ80.8	
300 경상이전	10,913	2.9	10,433	11,187	2.7	4.6	Δ2.4	
301 일반보상금	6,906	1.8	6,307	6,570	1.6	9.5	5.1	
303 포상금	15	0.0	10	10	0.0	50.0	50.0	
304 연금부담금등	-	-	-	-	-	-	-	
305 배상금등	-	-	-	-	-	-	-	
306 출연금	-	-	-	-	-	-	-	
307 민간이전	411	0.1	-	-	-	-	-	
308 자치단체등이전	3,581	0.9	4,116	4,607	1.1	Δ13.0	Δ22.3	
309 공기업경상전출금	-	-	-	-	-	-	-	
310 국외이전	-	-	-	-	-	-	-	
311 차입금이자상환	-	-	-	-	-	-	-	
400 자본지출	292,484	77.4	301,071	328,715	79.5	Δ2.9	Δ11.0	
401 시설비및부대비	17,270	4.6	21,334	26,621	6.4	Δ19.0	Δ35.1	
402 민간자본이전	3,400	0.9	2,600	2,600	0.6	-	-	
403 자치단체등자본이전	244,468	64.7	231,200	249,240	60.2	5.7	Δ1.9	
405 자산취득비	27,346	7.2	45,937	-	-	Δ40.5	#DIV/0!	
406 기타자본이전	-	-	-	50,254	12.1	-	-	
407 국외자본이전	-	-	-	-	-	-	-	
500 용자및출자	-	-	-	-	-	-	-	
600 보전재원	-	-	-	-	-	-	-	
601 차입금원금상환	-	-	-	-	-	-	-	
700 내부거래	-	-	3,100	12,312	3.0	0.0	0.0	
701 기타회계전출금	-	-	-	-	-	-	-	
702 기금전출금	-	-	-	-	-	-	-	
703 교육비특별회계전출금	-	-	3,100	12,312	3.0	-	-	
705 예수금원리금상환	-	-	-	-	-	-	-	
800 예비비및기타	46,421	12.3	35,112	35,166	8.5	32.2	32.0	
801 예비비	46,421	12.3	35,112	34,920	8.4	32.2	32.9	
802 반환금기타	-	-	-	246	0.1	-	-	



## 4. 기금 운용현황

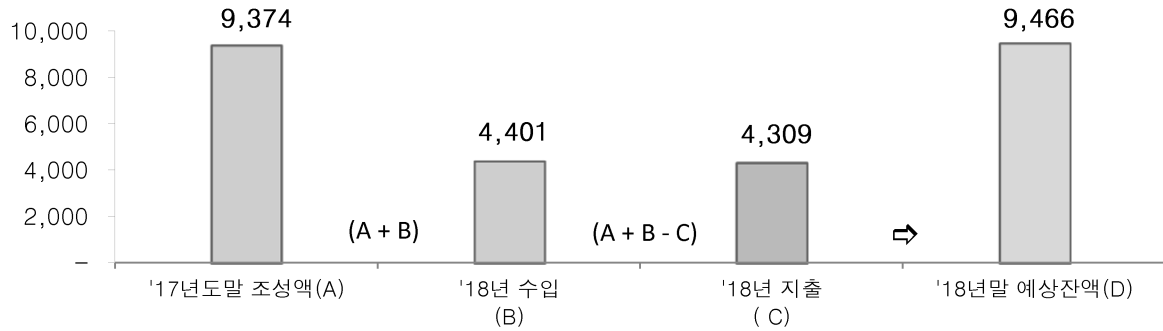
### 1) 기금현황

기금명	설치년도	설치목적	설치근거	소관부서
통합 관리 기금 (13)	남북교류협력기금	1998 남북 강원도간 교류협력 지원	강원도남북교류협력기금조례	균형발전과
	재난관리기금	1997 재난 및 안전관리에 소요되는 비용을 충당	재난 및 안전관리기본법 제67조 및 제68조, 강원도재난관리기금 운용조례	방재과
	재해구호기금	2017 재해를 입은 이재민과 일시대피자 보호와 생활안정 도모	재해구호법 제14조 및 강원도 재해구호기금 운용 및 관리조례	방재과
	자활기금	2017 생활이 어려운 사람의 최저생활 보장 및 자활 도모	국민기초생활보장법 제18조의3 및 강원도 자활기금 관리조례	복지정책과
	양성평등기금	1997 성주류화 및 양성평등을 촉진하기 위한 사업 지원	강원도 성평등 기본조례 제40조	여성청소년가족과
	청소년희망기금	1999 저소득가정 청소년에 대한 학비, 장학금 및 생활안정비 지원	청소년기본법 제56조 및 강원도 청소년희망기금 관리조례	여성청소년가족과
	식품진흥기금	1989 식품위생과 국민 영양수준 향상	식품위생법 제89조, 강원도식품진흥 기금 설치 및 운용조례	식품의약과
	환경보전기금	2001 강원도 청정환경보전 및 환경오염방지를 위한 사업 지원	강원도환경보전기금 설치 및 운용조례	수질보전과
	해난어업인유가족 지원기금	2004 강원도 해난어업인 유가족의 생활안정과 복지증진 도모	강원도해난어업인유가족지원기금 설치 및 운용조례	환동해본부
	4에이치발전기금	2013 강원미래농업 중추세력인 4에이치 회원의 활동 지원	강원도4에이치발전기금 설치 및 지원조례	농업기술원
	폐광지역개발기금	1996 폐광지역 개발 사업 추진을 통한 지역경제 진흥과 균형발전 도모	폐광지역개발지원에 관한 특별법 제11조5항 및 동법 시행령 제16조 강원도폐광지역개발기금 설치조례	자원개발과
	비축무연탄관리기금	2006 비축무연탄의 효율적인 관리 및 탄광지역 주민 삶의 질 향상	강원도비축무연탄관리기금 설치조례	자원개발과
중소기업육성기금	1996 강원도 소재 중소기업의 건전한 육성을 통한 지역경제 활성화 도모	강원도중소기업육성기금 설치 및 운용조례	경제진흥과	
개별 기금 (2)	농어촌진흥기금	1995 지역특성에 맞는 농림수산물 육성 및 농어촌 지도자 사기진작 도모	강원도농어촌진흥기금 설치 및 운용조례	농정과
	지역개발기금	2017 지역균형발전을 통한 주민편의 도모	강원도 지역개발기금 설치 조례	예산과

## 4. 기금 운용현황

### 2) 기금조성규모

■ 총 기금규모는 9,374억원 ('17년말 기준)



(단위 : 백만원)

기금명	2017 년도말 조성액 (A)	2018년도 운용계획		2018 년도말 예상잔액 (D=A+B-C)	증감 (D-A)	
		수입(B)	지출(C)		금액	비율
합계	937,422	440,105	430,901	946,626	9,204	1.0
통합 기금 (13)						
소계	367,760	196,575	214,055	350,280	△17,480	△1.9
남북교류협력기금	5,180	178	3,000	2,358	△2,822	△0.3
재난관리기금	18,682	7,400	6,119	19,963	1,281	0.1
재해구호기금	18,748	3,532	600	21,680	2,932	0.3
자활기금	2,756	228	245	2,739	△17	△0.0
양성평등기금	10,334	160	200	10,294	△40	△0.0
청소년육성기금	4,264	65	190	4,139	△125	△0.0
식품진흥기금	5,959	895	1,024	5,830	△129	△0.0
환경보전기금	14,197	245	455	13,987	△210	△0.0
해안어업인유가족지원기금	3,313	50	50	3,313	-	-
4에이치발전기금	1,246	19	19	1,246	-	-
폐광지역개발기금	35,106	169,262	161,546	42,822	7,716	0.8
비축무연탄관리기금	97,550	1,763	10,607	88,706	△8,844	△0.9
중소기업육성기금	150,425	12,778	30,000	133,203	△17,222	△1.8
개별 기금 (2)						
소계	569,662	243,530	216,846	596,346	26,684	2.8
농어촌진흥기금	52,607	31,277	35,301	48,583	4,024	△0.4
지역개발기금	517,055	212,253	181,545	547,763	30,708	3.3

## 4. 기금 운용현황

### 3) 기금운용계획 총괄표

#### ■ 기금수입현황

(단위 : 백만원)

기 금 명	수 입 계 획							
	계	전입금	융자금 회 수	예치금 회수	차입금	이자 수입	기타 수입	
계	1,377,527	12,832	99,759	937,422	150,000	10,261	167,253	
통합 관리 기금 (13)	소 계	564,334	12,832	10,965	367,760	-	5,549	167,228
	남북교류협력 기금	5,358	-	-	5,180	-	78	100
	재난관리기금	26,082	7,120	-	18,682	-	280	-
	재해구호기금	22,280	3,212	-	18,748	-	320	-
	자활기금	2,984	-	87	2,756	-	41	100
	양성평등기금	10,494	-	-	10,334	-	155	5
	청소년육성 기금	4,328	-	-	4,264	-	64	-
	식품진흥기금	6,854	-	612	5,959	-	83	200
	환경보전기금	14,442	-	32	14,197	-	213	-
	해난어업인유가족 지원기금	3,363	-	-	3,313	-	50	-
	4에이치발전 기금	1,265	-	-	1,246	-	19	-
	폐광지역개발기금	204,369	-	2,213	35,106	-	527	166,523
	비축무연탄 관리기금	99,313	-	-	97,550	-	1,463	300
중소기업육성 기금	163,202	2,500	8,021	150,425	-	2,256	-	
개별 기금 (2)	소 계	813,193	-	88,794	569,662	150,000	4,712	25
	농어촌진흥기금	83,884	-	30,565	52,607	-	712	-
	지역개발기금	729,309	-	58,229	517,055	150,000	4,000	25

## 4. 기금 운용현황

### ■ 기금지출현황

(단위 : 백만원)

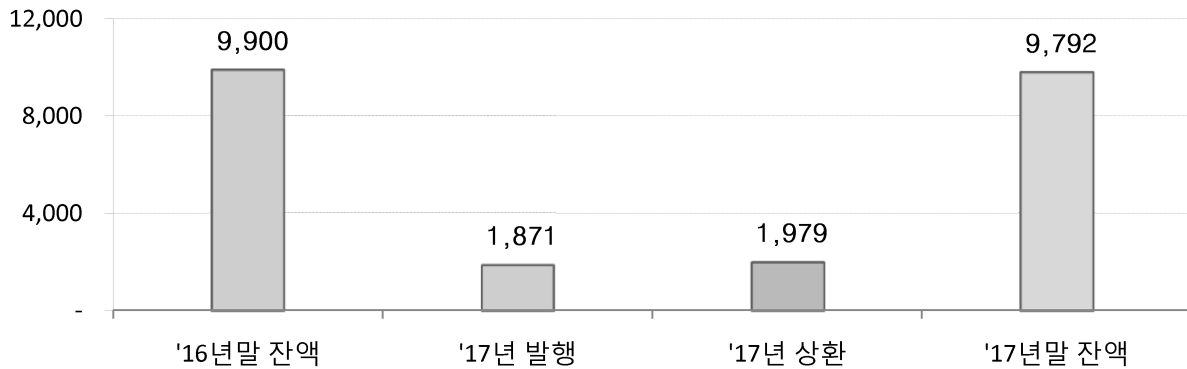
기 금 명	지 출 계 획						
	계	비용자성 사 업 비	용자성사업비	기본경비	예치금	기 타	
계	1,377,527	179,526	109,814	52	946,625	141,510	
통합 관리 기금 (13)	소 계	564,334	177,009	37,030	17	350,278	-
	남북교류협력 기 금	5,358	3,000	-	-	2,358	-
	재난관리기금	26,082	6,119	-	-	19,963	-
	재해구호기금	22,280	600	-	-	21,680	-
	자활기금	2,984	245	-	-	2,739	-
	양성평등기금	10,494	200	-	-	10,294	-
	청소년희망기금	4,328	190	-	-	4,138	-
	식품진흥기금	6,854	518	500	7	5,829	-
	환경보전기금	14,442	170	280	5	13,987	-
	해난어업인 유가족지원 기 금	3,363	50	-	-	3,313	-
	4에이치발전 기 금	1,265	19	-	-	1,246	-
	폐광지역개발 기 금	204,369	155,296	6,250	-	42,823	-
	비축무연탄관리 기 금	99,313	10,602	-	5	88,706	-
중소기업육성 기 금	163,202	-	30,000	-	133,202	-	
개별 기금 (2)	소 계	813,193	2,517	72,784	35	596,347	141,510
	농어촌진흥기금	83,884	2,517	32,784	-	48,583	-
	지역개발기금	729,309	-	40,000	35	547,764	141,510

## 5. 지방채 운용현황

■ 총 지방채 규모는 9,792억원 ('17년말기준)

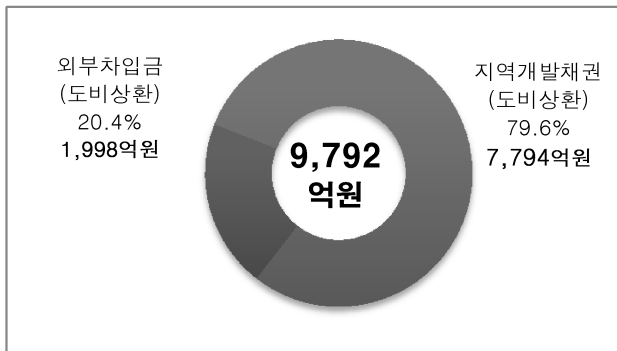
[채무내역 : 외부차입금 1,998억원, 지역개발채권 7,794억원]

※ 순채무(6,817억원) : 총채무(9,792억원)-시군지역개발기금 용자금(2,975억원)

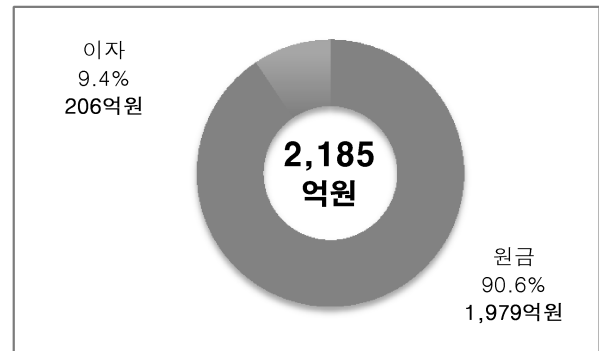


(단위 : 백만원)

'16년말잔액	2017년도 운용현황			2017년말 잔액		
	발행액	상환액	증 감	계	도 비	용자회수금
989,997	187,122	197,932	△10,810	979,187	979,187	-



《 잔액 상환재원 》



《 원리금 상환실적 》

## 5. 지방채 운용현황

### ■ 지방채내역

(단위 : 백만원)

사 업 명	2016년말 잔액 (원금)	2017년 발행	2017년 상환 내역			2017년말 잔액 (원금)	상환 재원
			계	원금	이자		
계	989,997	187,122	218,487	197,932	20,555	979,187	
○ 외부 차입금	282,509	-	88,190	82,709	5,481	199,800	도비
03수해복구사업(매미)	4,600	-	2,376	2,300	76	2,300	"
05감자원종장 이전조성 사업	3,109	-	3,167	3,109	58	-	"
09지방도 확포장 ③	3,000	-	3,056	3,000	56	-	"
09국가지원지방도 확포장	16,000	-	16,300	16,000	300	-	"
09국고보조사업 지방비부담	16,800	-	17,115	16,800	315	-	"
14 2018 평창계올림픽 경기장 및 진입도로 건설	11,000	-	11,250	11,000	250	-	"
15지방도 확포장	20,000	-	467	-	467	20,000	"
15 2018평창동계올림픽 경기장건설	47,500	-	1,110	-	1,110	47,500	"
15 2018평창동계올림픽 진입도로 건설	30,500	-	31,568	30,500	1,068	-	"
16 지방도 확포장 ①	11,300	-	-	-	-	11,300	"
16 지방도 확포장 ②	28,700	-	431	-	431	28,700	"
16 동계올림픽 경기장 건설	50,000	-	750	-	750	50,000	"
16 동계올림픽 진입도로 건설	40,000	-	600	-	600	40,000	"
○ 지역개발채권 발행	707,488	187,122	130,297	115,223	15,074	779,387	"