

II . 2018년 강원도 예산규모

1. 예산 총계규모
2. 세입 예산규모
3. 세출 예산규모

1. 예산 총계규모

1) 총예산 규모

■ 총 예산규모 : 13조 3,367억원

(단위 : 억원)

구 분	2018년도	2017년도		증감율(%)	
		당초예산	최종예산	당초대비	최종대비
총계규모	133,367	123,861	152,933	7.7	△12.8
• 일반회계	117,708	109,826	135,467	7.2	△13.1
• 특별회계	15,659	14,035	17,466	11.6	△10.3
기 타	8,926	8,744	10,198	2.1	△12.5
공기업	6,733	5,291	7,268	27.3	△7.4

■ 도본청 : 4조 7,278억원

(단위 : 억원)

구 분	2018년도	2017년도		증감율(%)	
		당초예산	최종예산	당초대비	최종대비
총계규모	47,278	47,124	53,332	0.3	△11.4
• 일반회계	43,500	43,370	49,195	0.3	△11.6
• 특별회계	3,778	3,754	4,137	0.6	△8.7
기 타	3,778	3,754	4,137	0.6	△8.7
공기업	-	-	-	-	-

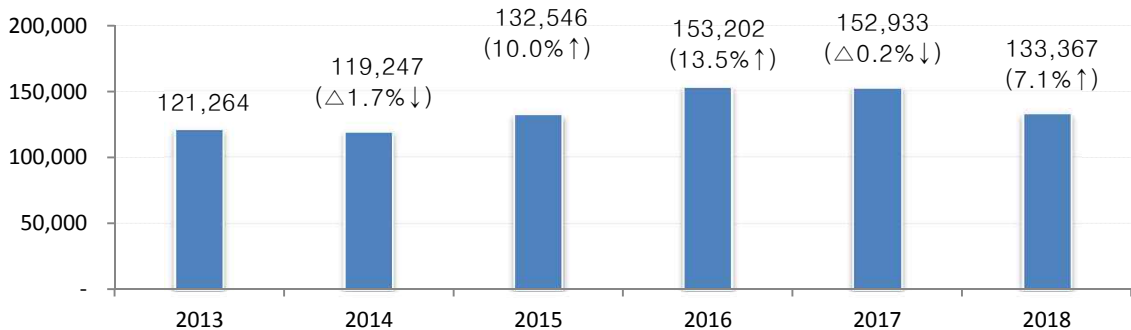
■ 시·군 : 8조 6,089억원

(단위 : 억원)

구 분	2018년도	2017년도		증감율(%)	
		당초예산	최종예산	당초대비	최종대비
총계규모	86,089	76,737	99,600	12.2	△13.6
• 일반회계	74,208	66,456	86,271	11.7	△14.0
• 특별회계	11,881	10,281	13,329	15.6	△10.9
기 타	5,148	4,990	6,061	3.2	△15.1
공기업	6,733	5,291	7,268	27.3	△7.4

■ 연도별 예산규모 추이

(단위 : 억원)



※ 2013~2017년은 최종예산 기준임 (전년대비 증감율)

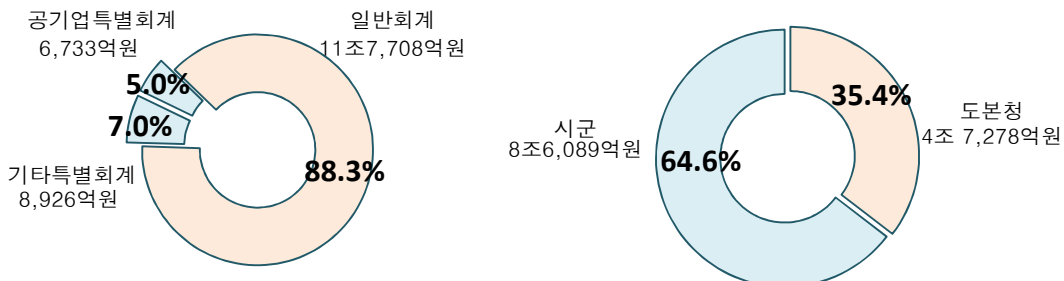
1. 예산 총계규모

■ 회계별 규모 및 재정지표

(단위 : 백만원, %)

단체별	순계	합 계 (A+B)	일반회계 (A)	특별회계 (B)			재정 자립도	재정 자주도
				소 계	기 타	공기업		
계	10,099,067	13,336,680	11,770,790	1,565,890	892,632	673,258	23.5	71.1
도분청	4,575,743	4,727,826	4,350,000	377,826	377,826	0	21.9	44.7
시군계	5,523,324	8,608,854	7,420,790	1,188,064	514,806	673,258	16.3	63.9
시 계	2,944,897	4,663,372	3,838,813	824,559	264,837	559,722	20.6	62.6
춘천시	729,352	1,195,490	884,552	310,938	88,911	222,027	23.7	63.0
원주시	693,124	1,128,234	865,729	262,505	76,417	186,088	23.3	59.6
강릉시	551,463	855,345	768,395	86,950	17,513	69,437	18.2	63.1
동해시	232,901	363,601	312,000	51,601	24,556	27,045	19.6	63.0
태백시	220,274	313,893	277,970	35,923	25,979	9,945	21.7	64.1
속초시	181,936	311,763	270,547	41,216	11,693	29,523	18.4	59.3
삼척시	335,847	495,046	459,620	35,426	19,768	15,657	15.1	67.5
군 계	2,578,427	3,945,482	3,581,977	363,505	249,969	113,536	11.7	65.3
홍천군	335,141	501,669	446,784	54,885	27,105	27,780	13.2	68.5
횡성군	249,991	380,041	336,885	43,156	43,156	0	10.0	64.6
영월군	245,124	385,644	349,758	35,886	19,409	16,477	14.6	63.8
평창군	237,442	354,447	324,399	30,048	15,327	14,721	12.6	70.8
정선군	269,161	389,181	354,070	35,111	26,437	8,674	23.7	67.1
철원군	269,140	400,110	380,504	19,606	2,386	17,219	8.1	66.2
화천군	193,074	289,142	266,252	22,890	22,891	0	7.5	68.6
양구군	185,281	306,748	273,509	33,239	33,239	0	7.1	60.4
인제군	240,123	385,718	328,007	57,711	45,920	11,791	7.8	60.6
고성군	181,393	295,045	278,473	16,572	6,270	10,302	8.9	57.5
양양군	172,557	257,737	243,336	14,401	7,829	6,572	12.3	68.1

[예산 구성현황]



1. 예산 총계규모

■ 연도별 예산규모

(단위 : 백만원,%)

년도		강원도(A+B)			도본청(A)			시·군(B)		
		소 계	일반회계	특별회계	소 계	일반회계	특별회계	소 계	일반회계	특별회계
2018	당초	13,336,680	11,770,790	1,565,890	4,727,826	4,350,000	377,826	8,608,854	7,420,790	1,188,064
2017	최종	15,293,337	13,546,742	1,746,595	5,333,242	4,919,546	413,697	9,960,094	8,627,196	1,332,898
	당초	12,386,133	10,982,577	1,403,556	4,712,407	4,337,000	375,407	7,673,726	6,645,577	1,028,149
2016	최종	15,320,248	12,804,393	2,515,855	6,390,955	5,130,320	1,260,635	8,929,293	7,674,073	1,255,220
	당초	12,439,345	10,662,463	1,776,882	5,001,139	4,311,600	689,539	7,438,206	6,350,863	1,087,343
2015	최종	13,245,639	11,439,057	1,806,582	5,123,211	4,500,027	623,184	8,122,428	6,939,030	1,183,398
	당초	11,636,339	10,102,829	1,533,510	4,558,880	4,034,000	524,880	7,077,459	6,068,829	1,008,630
2014	최종	11,924,738	10,252,738	1,672,000	4,312,923	3,755,534	557,389	7,611,815	6,497,204	1,114,611
	당초	10,804,390	9,278,643	1,525,747	3,996,544	3,521,100	475,444	6,807,846	5,757,543	1,050,303
2013	최종	12,126,444	10,485,873	1,640,571	4,315,063	3,831,238	483,825	7,811,381	6,654,635	1,156,746
	당초	10,166,710	8,722,168	1,444,542	3,717,082	3,259,300	457,782	6,449,628	5,462,868	986,760
2012	최종	10,892,671	9,343,974	1,548,697	3,792,925	3,342,975	449,950	7,099,746	6,000,999	1,098,747
	당초	9,540,679	8,156,896	1,383,783	3,446,140	3,037,000	409,140	6,094,539	5,119,896	974,643
2011	최종	10,291,865	8,701,343	1,590,522	3,613,313	3,187,984	425,329	6,678,552	5,513,359	1,165,193
	당초	9,070,950	7,677,164	1,393,786	3,325,143	2,918,000	407,143	5,745,807	4,759,164	986,643
2010	최종	9,881,252	8,478,232	1,403,020	3,631,354	3,151,222	480,132	6,249,898	5,327,010	922,888
	당초	8,823,177	7,557,465	1,265,712	3,332,500	2,898,000	434,500	5,490,677	4,659,465	831,212
2009	최종	10,321,281	8,823,736	1,497,545	3,678,468	3,238,430	440,038	6,642,813	5,585,306	1,057,507
	당초	8,637,069	7,339,542	1,297,527	3,069,005	2,662,000	407,005	5,568,064	4,677,542	890,522
2008	최종	9,309,477	7,925,840	1,383,637	3,083,470	2,609,325	474,145	6,226,007	5,316,515	909,492
	당초	7,867,208	6,649,238	1,217,970	2,881,385	2,459,700	421,685	4,985,823	4,189,538	796,285

1. 예산 총계규모

2) 자치단체별 예산규모

■ 총괄 (일반 + 특별)

(단위 : 백만원)

구분	2018년도		2017년도		증감율(%)	
		%	당초예산	최종예산	당초대비	최종대비
계	13,336,680	100.0	12,386,133	15,293,337	7.7	△12.8
도분청	4,727,826	35.4	4,712,407	5,333,242	0.3	△11.4
시군계	8,608,854	64.6	7,673,726	9,960,094	12.2	△13.6
춘천시	1,195,490	9.0	973,089	1,199,860	22.9	△0.4
원주시	1,128,234	8.5	964,887	1,291,845	16.9	△12.7
강릉시	855,345	6.4	758,452	983,492	12.8	△13.0
동해시	363,601	2.7	336,797	412,151	8.0	△11.8
태백시	313,893	2.4	303,305	366,228	3.5	△14.3
속초시	311,763	2.3	285,471	413,333	9.2	△24.6
삼척시	495,046	3.7	458,087	605,891	8.1	△18.3
홍천군	501,669	3.8	450,361	597,512	11.4	△16.0
횡성군	380,041	2.8	338,094	439,946	12.4	△13.6
영월군	385,644	2.9	350,083	457,129	10.2	△15.6
평창군	354,447	2.7	362,606	515,443	△2.3	△31.2
정선군	389,181	2.9	359,923	479,473	8.1	△18.8
철원군	400,110	3.0	342,345	463,352	16.9	△13.6
화천군	289,142	2.2	260,408	307,970	11.0	△6.1
양구군	306,748	2.3	267,420	321,008	14.7	△4.4
인제군	385,718	2.9	338,253	448,841	14.0	△14.1
고성군	295,045	2.2	269,859	338,463	9.3	△12.8
양양군	257,737	1.9	254,286	318,156	1.4	△19.0

1. 예산 총계규모

■ 일반회계

(단위 : 백만원)

구 분	2018년도		2017년도		증감율(%)	
		%	당초예산	최종예산	당초대비	최종대비
계	11,770,790	100.0	10,982,577	13,546,741	7.2	△13.1
도본청	4,350,000	37.0	4,337,000	4,919,546	0.3	△11.6
시군계	7,420,790	63.0	6,645,577	8,627,195	11.7	△14.0
춘천시	884,552	7.5	782,033	911,317	13.1	△2.9
원주시	865,729	7.4	728,599	1,027,145	18.8	△15.7
강릉시	768,395	6.5	668,797	867,897	14.9	△11.5
동해시	312,000	2.7	281,763	347,746	10.7	△10.3
태백시	277,970	2.4	267,949	327,150	3.7	△15.0
속초시	270,547	2.3	246,811	320,292	9.6	△15.5
삼척시	459,620	3.9	416,176	561,625	10.4	△18.2
홍천군	446,784	3.8	392,880	532,837	13.7	△16.1
횡성군	336,885	2.9	303,208	396,172	11.1	△15.0
영월군	349,758	3.0	317,313	409,077	10.2	△14.5
평창군	324,399	2.8	324,094	471,061	0.1	△31.1
정선군	354,070	3.0	324,999	440,239	8.9	△19.6
철원군	380,504	3.2	325,838	438,016	16.8	△13.1
화천군	266,252	2.3	236,902	277,845	12.4	△4.2
양구군	273,509	2.3	246,168	299,774	11.1	△8.8
인제군	328,007	2.8	287,136	380,677	14.2	△13.8
고성군	278,473	2.4	257,339	321,099	8.2	△13.3
양양군	243,336	2.1	237,572	297,226	2.4	△18.1

■ 특별회계(기타+공기업)

(단위 : 백만원)

구 분	2018년도		2017년도		증감율(%)	
		%	당초예산	최종예산	당초대비	최종대비
계	1,565,890	100.0	1,403,556	1,746,594	11.6	△10.3
도본청	377,826	24.1	375,407	413,696	0.6	△8.7
시군계	1,188,064	75.9	1,028,149	1,332,898	15.6	△10.9
춘천시	310,938	19.9	191,056	288,543	62.7	7.8
원주시	262,505	16.8	236,288	264,700	11.1	△0.8
강릉시	86,950	5.6	89,655	115,595	△3.0	△24.8
동해시	51,601	3.3	55,034	64,405	△6.2	△19.9
태백시	35,923	2.3	35,356	39,078	1.6	△8.1
속초시	41,216	2.6	38,660	93,041	6.6	△55.7
삼척시	35,426	2.3	41,911	44,266	△15.5	△20.0
홍천군	54,885	3.5	57,481	64,675	△4.5	△15.1
횡성군	43,156	2.8	34,886	43,774	23.7	△1.4
영월군	35,886	2.3	32,770	48,052	9.5	△25.3
평창군	30,048	1.9	38,512	44,382	△22.0	△32.3
정선군	35,111	2.2	34,924	39,234	0.5	△10.5
철원군	19,606	1.3	16,507	25,336	18.8	△22.6
화천군	22,890	1.5	23,506	30,125	△2.6	△24.0
양구군	33,239	2.1	21,252	21,234	56.4	56.5
인제군	57,711	3.7	51,117	68,164	12.9	△15.3
고성군	16,572	1.1	12,520	17,364	32.4	△4.6
양양군	14,401	0.9	16,714	20,930	△13.8	△31.2

1. 예산 총계규모

○ 기타특별회계

(단위 : 백만원)

구 분	2018년도		2017년도		증감율(%)	
		%	당초예산	최종예산	당초대비	최종대비
계	892,634	100.0	874,392	1,019,796	2.1	△12.5
도본청	377,826	42.3	375,407	413,696	0.6	△8.7
시군계	514,808	57.7	498,985	606,100	3.2	△15.1
춘천시	88,911	10.0	82,794	98,157	7.4	△9.4
원주시	76,418	8.6	68,401	76,851	11.7	△0.6
강릉시	17,513	2.0	17,646	19,657	△0.8	△10.9
동해시	24,556	2.8	31,135	32,757	△21.1	△25.0
태백시	25,979	2.9	25,652	28,425	1.3	△8.6
속초시	11,693	1.3	14,520	44,328	△19.5	△73.6
삼척시	19,768	2.2	28,909	24,145	△31.6	△18.1
홍천군	27,106	3.0	33,316	39,031	△18.6	△30.6
횡성군	43,156	4.8	34,886	43,774	23.7	△1.4
영월군	19,409	2.2	21,388	30,293	△9.3	△35.9
평창군	15,327	1.7	19,998	22,390	△23.4	△31.5
정선군	26,437	3.0	25,839	28,608	2.3	△7.6
철원군	2,386	0.3	3,225	8,166	△26.0	△70.8
화천군	22,891	2.6	23,506	30,125	△2.6	△24.0
양구군	33,239	3.7	21,252	21,234	56.4	56.5
인제군	45,920	5.1	32,993	42,384	39.2	8.3
고성군	6,270	0.7	5,733	6,719	9.4	△6.7
양양군	7,829	0.9	7,792	9,056	0.5	△13.5

○ 공기업특별회계

(단위 : 백만원)

구 분	2018년도		2017년도		증감율(%)	
		%	당초예산	최종예산	당초대비	최종대비
계	673,258	100.0	529,164	726,797	27.2	△7.4
도본청	-	-	-	-	-	-
시군계	673,258	100.0	529,164	726,797	27.2	△7.4
춘천시	222,027	33.0	108,262	190,386	105.1	16.6
원주시	186,088	27.6	167,887	187,849	10.8	△0.9
강릉시	69,437	10.3	72,009	95,938	△3.6	△27.6
동해시	27,045	4.0	23,899	31,648	13.2	△14.5
태백시	9,945	1.5	9,704	10,653	2.5	△6.6
속초시	29,523	4.4	24,140	48,713	22.3	△39.4
삼척시	15,657	2.3	13,002	20,121	20.4	△22.2
홍천군	27,780	4.1	24,165	25,644	15.0	8.3
횡성군	-	-	-	-	-	-
영월군	16,477	2.4	11,382	17,759	44.8	△7.2
평창군	14,721	2.2	18,514	21,992	△20.5	△33.1
정선군	8,674	1.3	9,085	10,626	△4.5	△18.4
철원군	17,219	2.6	13,282	17,170	29.6	0.3
화천군	-	-	-	-	-	-
양구군	-	-	-	-	-	-
인제군	11,791	1.8	18,124	25,780	△34.9	△54.3
고성군	10,302	1.5	6,787	10,645	51.8	△3.2
양양군	6,572	1.0	8,922	11,873	100.0	100.0

2. 세입 예산규모

■ 총괄 (일반 + 특별)

(단위 : 백만원)

구 분	2018년도		2017년도		증감율(%)	
			당초예산	최종예산	당초대비	최종대비
계	13,336,680	비율	12,386,133	15,293,337	7.7	△12.8
지방세	1,800,751	13.5	1,669,255	1,830,648	7.9	△1.6
세외수입	929,766	7.0	877,225	1,149,252	6.0	△19.1
지방교부세	4,321,545	32.4	3,796,772	4,944,829	13.8	△12.6
조정교부금등	163,719	1.2	141,002	190,960	16.1	△14.3
보조금	4,965,997	37.2	4,847,368	5,353,209	2.4	△7.2
지방채및보전수입등	1,154,902	8.7	1,054,511	1,824,439	9.5	△36.7

■ 일반회계

(단위 : 백만원)

구 분	2018년도		2017년도		증감율(%)	
			당초예산	최종예산	당초대비	최종대비
계	11,770,790	비율	10,982,577	13,546,742	7.2	△13.1
지방세	1,800,751	15.3	1,669,255	1,830,648	7.9	△1.6
세외수입	490,952	4.2	499,914	703,722	△1.8	△30.2
지방교부세	4,321,545	36.7	3,796,772	4,942,629	13.8	△12.6
조정교부금등	163,719	1.4	141,002	190,960	16.1	△14.3
보조금	4,503,398	38.3	4,368,530	4,861,276	3.1	△7.4
지방채및보전수입등	490,425	4.2	507,104	1,017,507	△3.3	△51.8

■ 특별회계(기타+공기업)

(단위 : 백만원)

구 분	2018년도		2017년도		증감율(%)	
			당초예산	최종예산	당초대비	최종대비
계	1,565,890	비율	1,403,556	1,746,595	11.6	△10.3
지방세	-	-	-	-	-	-
세외수입	438,814	28.0	377,311	445,530	16.3	△1.5
지방교부세	-	-	-	2,200	-	-
조정교부금등	-	-	-	-	-	-
보조금	462,599	29.5	478,838	491,933	△3.4	△6.0
지방채및보전수입등	664,477	42.4	547,407	806,932	21.4	△17.7

2. 세입 예산규모

■ 총괄 (도본청 + 시군)

(단위 : 백만원)

구분	2018년도		2017년도		증감율(%)	
			당초예산	최종예산	당초대비	최종대비
계	13,336,680	비율	12,386,132	15,293,337	7.7	△12.8
지방세	1,800,751	13.5	1,669,255	1,830,649	7.9	△1.6
세외수입	929,766	7.0	877,224	1,149,251	6.0	△19.1
지방교부세	4,321,545	32.4	3,796,772	4,944,829	13.8	△12.6
조정교부금등	163,719	1.2	141,002	190,960	16.1	△14.3
보조금	4,965,997	37.2	4,847,368	5,353,209	2.4	△7.2
지방채	-	-	22,900	34,800	△100.0	△100.0
보전수입등 및 내부거래	1,154,902	8.7	1,031,611	1,789,639	12.0	△35.5

■ 도본청

(단위 : 백만원)

구분	2018년도		2017년도		증감율(%)	
			당초예산	최종예산	당초대비	최종대비
계	4,727,827	비율	4,712,407	5,333,242	0.3	△11.4
지방세	1,015,000	21.5	950,000	982,000	6.8	3.4
세외수입	92,040	1.9	122,677	226,322	△25.0	△59.3
지방교부세	954,000	20.2	834,000	1,026,512	14.4	△7.1
조정교부금등	-	-	-	-	-	-
보조금	2,356,426	49.8	2,451,685	2,639,764	△3.9	△10.7
지방채	-	-	-	-	#DIV/0!	#DIV/0!
보전수입등 및 내부거래	310,361	6.6	354,045	458,645	△12.3	△32.3

■ 시·군

(단위 : 백만원)

구분	2018년도		2017년도		증감율(%)	
			당초예산	최종예산	당초대비	최종대비
계	8,608,853	비율	7,673,725	9,960,094	12.2	△13.6
지방세	785,751	9.1	719,255	848,649	9.2	△7.4
세외수입	837,726	9.7	754,547	922,929	11.0	△9.2
지방교부세	3,367,545	39.1	2,962,772	3,918,317	13.7	△14.1
조정교부금등	163,719	1.9	141,002	190,960	16.1	△14.3
보조금	2,609,571	30.3	2,395,683	2,713,445	8.9	△3.8
지방채	-	-	22,900	34,800	△100.0	△100.0
보전수입등 및 내부거래	844,541	9.8	677,566	1,330,994	24.6	△36.5

2. 세입 예산규모

■ 세입규모

(단위 : 백만원)

구 분	계	지방세	세외수입	지방교부세	조정 교부금등	보조금	지방채및 보전수입등
계	13,336,680	1,800,751	929,766	4,321,545	163,719	4,965,997	1,154,903
도분청	4,727,826	1,015,000	92,040	954,000	-	2,356,426	310,361
시군계	8,608,854	785,751	837,726	3,367,545	163,719	2,609,571	844,542
춘천시	1,195,490	161,432	142,387	321,300	26,200	331,718	212,454
원주시	1,128,234	158,114	158,840	290,000	25,000	375,790	120,490
강릉시	855,345	113,700	74,039	325,000	20,000	268,301	54,305
동해시	363,601	42,140	42,491	124,335	11,100	113,952	29,582
태백시	313,893	19,975	53,580	113,030	4,800	82,381	40,126
속초시	311,763	37,700	32,663	100,700	10,000	107,136	23,565
삼척시	495,046	31,313	48,740	230,500	10,000	140,178	34,315
홍천군	501,669	42,914	28,690	239,000	8,000	136,940	46,125
횡성군	380,041	21,736	21,509	178,060	6,000	110,020	42,716
영월군	385,644	15,020	43,064	166,500	5,500	119,275	36,285
평창군	354,447	28,722	19,524	182,855	6,000	95,572	21,774
정선군	389,181	34,847	58,530	148,609	5,019	108,483	33,692
철원군	400,110	18,130	19,608	214,900	6,000	120,199	21,273
화천군	289,142	10,454	12,372	159,800	3,000	85,085	18,431
양구군	306,748	8,661	15,629	140,705	5,000	106,854	29,900
인제군	385,718	13,084	25,191	170,477	2,700	130,366	43,899
고성군	295,045	12,768	19,873	131,274	4,100	101,992	25,038
양양군	257,737	15,040	20,996	130,500	5,300	75,330	10,571

2. 세입 예산규모

■ 2017년도 최종예산 단체별 내역

(단위 : 백만원)

구 분	계	지방세	세외수입	지방교부세	조정 교부금등	보조금	지방채및 보전수입등
계	15,293,336	1,830,648	1,149,252	4,944,829	190,960	5,353,209	1,824,439
도본청	5,333,242	982,000	226,322	1,026,512	-	2,639,764	458,645
시군계	9,960,094	848,648	922,930	3,918,318	190,960	2,713,445	1,365,794
춘천시	1,199,860	157,254	169,201	349,819	24,285	330,937	168,364
원주시	1,291,846	196,398	157,186	357,896	37,364	341,874	201,128
강릉시	983,492	119,700	79,849	348,395	20,350	282,909	132,290
동해시	412,151	45,301	39,995	140,101	11,650	108,354	66,751
태백시	366,228	22,740	50,550	125,603	6,450	96,416	64,469
속초시	413,333	37,000	41,224	119,707	12,390	101,431	101,580
삼척시	605,891	36,937	60,708	284,563	10,850	141,410	71,423
홍천군	597,512	43,505	31,054	295,247	9,510	152,140	66,056
횡성군	439,946	22,910	25,477	215,791	6,520	113,883	55,365
영월군	457,128	13,816	43,187	198,427	5,800	136,465	59,433
평창군	515,443	30,690	25,562	234,397	7,160	177,105	40,529
정선군	479,473	41,058	66,101	180,617	5,103	112,703	73,892
철원군	463,352	17,503	23,378	231,394	8,860	126,451	55,767
화천군	307,970	10,891	13,059	171,471	3,830	79,915	28,805
양구군	321,008	8,435	17,508	161,711	6,310	90,934	36,111
인제군	448,841	13,972	27,552	215,630	2,940	116,109	72,639
고성군	338,464	14,616	18,852	147,107	5,668	110,813	41,408
양양군	318,156	15,922	32,489	140,444	5,920	93,596	29,786

3. 세출 예산규모

1) 구조별 예산규모

■ 총괄

(단위 : 백만원)

구분	2018년도		2017년도				증감율(%)	
	예산액	비율	당초예산	비율	최종예산	비율	당초대비	최종대비
계	13,336,680		12,386,133		15,293,337		7.7	△12.8
정책사업	11,015,796	82.6	10,243,935	82.7	12,696,204	83.0	7.5	△13.2
재무활동	599,972	4.5	582,252	4.7	1,025,407	6.7	3.0	△41.5
행정운영경비	1,720,913	12.9	1,559,946	12.6	1,571,726	10.3	10.3	9.5

■ 일반회계

(단위 : 백만원)

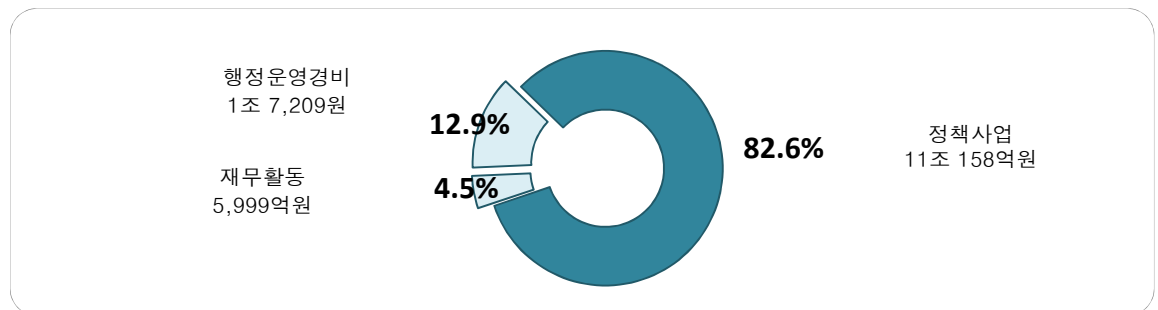
구분	2018년도		2017년도				증감율(%)	
	예산액	비율	당초예산	비율	최종예산	비율	당초대비	최종대비
계	11,770,790		10,982,577		13,546,742		7.2	△13.1
정책사업	9,601,061	81.6	8,975,176	81.7	11,148,823	82.3	7.0	△13.9
재무활동	528,753	4.5	519,174	4.7	902,248	6.7	1.8	△41.4
행정운영경비	1,640,976	13.9	1,488,227	13.6	1,495,671	11.0	10.3	9.7

■ 특별회계(기타+공기업)

(단위 : 백만원)

구분	2018년도		2017년도				증감율(%)	
	예산액	비율	당초예산	비율	최종예산	비율	당초대비	최종대비
계	1,565,890		1,403,556		1,746,595		11.6	△10.3
정책사업	1,414,735	90.3	1,268,759	90.4	1,547,381	88.6	11.5	△8.6
재무활동	71,219	4.5	63,078	4.5	123,160	7.1	12.9	△42.2
행정운영경비	79,937	5.1	71,719	5.1	76,055	4.4	11.5	5.1

[구조별 구성비]



3. 세출 예산규모

■ 2018년도 당초예산 단체별/구조별 내역

(단위 : 백만원, %)

구 분	계	정책사업		행정운영경비		재무활동	
			비율		비율		비율
계	13,336,680	11,015,795	82.6	1,720,913	12.9	599,972	4.5
도본청	4,727,826	4,115,512	87.0	451,765	9.6	160,549	3.4
시군계	8,608,854	6,900,283	80.2	1,269,148	14.7	439,423	5.1
춘천시	1,195,490	919,642	76.9	137,696	11.5	138,152	11.6
원주시	1,128,234	935,323	82.9	142,466	12.6	50,445	4.5
강릉시	855,345	677,108	79.2	132,661	15.5	45,576	5.3
동해시	363,601	292,037	80.3	61,114	16.8	10,450	2.9
태백시	313,893	221,247	70.5	64,665	20.6	27,981	8.9
속초시	311,763	233,634	74.9	54,353	17.4	23,777	7.6
삼척시	495,046	402,845	81.4	83,243	16.8	8,958	1.8
홍천군	501,669	412,612	82.2	66,547	13.3	22,511	4.5
횡성군	380,041	302,357	79.6	61,522	16.2	16,161	4.3
영월군	385,644	315,681	81.9	54,474	14.1	15,489	4.0
평창군	354,447	276,569	78.0	54,486	15.4	23,392	6.6
정선군	389,181	323,871	83.2	57,558	14.8	7,752	2.0
철원군	400,110	340,146	85.0	54,458	13.6	5,505	1.4
화천군	289,142	233,392	80.7	48,126	16.6	7,625	2.6
양구군	306,748	250,728	81.7	45,298	14.8	10,723	3.5
인제군	385,718	321,653	83.4	50,398	13.1	13,667	3.5
고성군	295,045	234,363	79.4	53,830	18.2	6,852	2.3
양양군	257,737	207,074	80.3	46,254	17.9	4,409	1.7

3. 세출 예산규모

■ 2017년도 최종예산 단체별/구조별 내역

(단위 : 백만원, %)

구 분	계	정책사업		행정운영경비		재무활동	
			비율		비율		비율
계	15,293,337	12,696,204	83.0	1,571,726	10.3	1,025,407	6.7
도분청	5,333,242	4,613,989	86.5	399,178	7.5	320,074	6.0
시군계	9,960,094	8,082,214	81.1	1,172,548	11.8	705,333	7.1
춘천시	1,199,860	956,960	79.8	127,357	10.6	115,543	9.6
원주시	1,291,846	1,102,769	85.4	122,334	9.5	66,742	5.2
강릉시	983,492	776,343	78.9	122,931	12.5	84,218	8.6
동해시	412,151	325,282	78.9	58,377	14.2	28,492	6.9
태백시	366,228	270,072	73.7	60,459	16.5	35,697	9.7
속초시	413,333	268,470	65.0	53,351	12.9	91,512	22.1
삼척시	605,891	488,720	80.7	83,416	13.8	33,755	5.6
홍천군	597,512	508,269	85.1	60,911	10.2	28,332	4.7
횡성군	439,946	360,559	82.0	54,106	12.3	25,281	5.7
영월군	457,128	387,645	84.8	49,062	10.7	20,421	4.5
평창군	515,443	439,912	85.3	52,280	10.1	23,252	4.5
정선군	479,473	410,644	85.6	52,305	10.9	16,524	3.4
철원군	463,352	389,876	84.1	51,846	11.2	21,630	4.7
화천군	307,970	254,305	82.6	44,286	14.4	9,379	3.0
양구군	321,008	269,739	84.0	38,627	12.0	12,642	3.9
인제군	448,841	363,525	81.0	44,716	10.0	40,600	9.0
고성군	338,464	260,905	77.1	51,402	15.2	26,157	7.7
양양군	318,156	248,219	78.0	44,781	14.1	25,156	7.9

3. 세출 예산규모

2) 기능별 예산규모

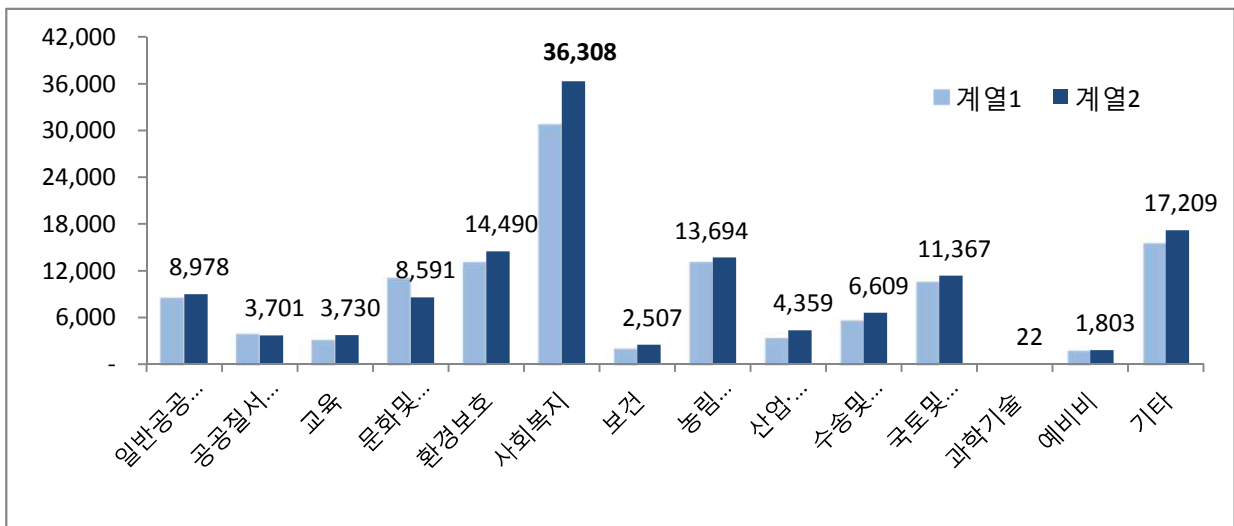
■ 총괄 (일반+특별)

(단위 : 백만원)

구 분	2018년도		2017년도				증감율(%)	
		비율	당초예산	비율	최종예산	비율	당초대비	최종대비
계	13,336,680		12,386,133		15,293,337		7.7	△12.8
일반공공행정	897,794	6.7	864,332	7.0	1,057,920	6.9	3.9	△15.1
공공질서및안전	370,076	2.8	400,108	3.2	497,346	3.3	△7.5	△25.6
교육	372,964	2.8	322,317	2.6	380,138	2.5	15.7	△1.9
문화및관광	859,074	6.4	1,118,421	9.0	1,591,008	10.4	△23.2	△46.0
환경보호	1,449,044	10.9	1,322,247	10.7	1,621,965	10.6	9.6	△10.7
사회복지	3,630,770	27.2	3,080,814	24.9	3,395,596	22.2	17.9	6.9
보건	250,698	1.9	212,762	1.7	273,966	1.8	17.8	△8.5
농림해양수산	1,369,436	10.3	1,326,290	10.7	1,636,460	10.7	3.3	△16.3
산업·중소기업	435,854	3.3	347,142	2.8	519,446	3.4	25.6	△16.1
수송및교통	660,860	5.0	573,124	4.6	954,008	6.2	15.3	△30.7
국토및지역개발	1,136,669	8.5	1,071,689	8.7	1,576,022	10.3	6.1	△27.9
과학기술	2,223	0.0	2,274	0.0	2,223	0.0	△2.2	0.0
예비비	180,305	1.4	183,224	1.5	211,588	1.4	△1.6	△14.8
기타	1,720,913	12.9	1,561,389	12.6	1,575,650	10.3	10.2	9.2

[전년 당초대비]

(단위 : 억원)



■ 일반회계

(단위 : 백만원)

구 분	2018년도		2017년도				증감율(%)	
	당초예산	최종예산	당초예산	비율	최종예산	비율	당초대비	최종대비
계	11,770,790	비율	10,982,577	비율	13,546,741	비율	7.2	△13.1
일반공공행정	873,681	7.4	856,960	7.8	1,043,450	7.7	2.0	△16.3
공공질서및안전	290,185	2.5	304,718	2.8	391,116	2.9	△4.8	△25.8
교육	320,175	2.7	277,946	2.5	326,549	2.4	15.2	△2.0
문화및관광	857,071	7.3	1,116,360	10.2	1,588,957	11.7	△23.2	△46.1
환경보호	791,846	6.7	728,253	6.6	877,704	6.5	8.7	△9.8
사회복지	3,345,948	28.4	2,799,077	25.5	3,091,693	22.8	19.5	8.2
보건	250,698	2.1	212,762	1.9	273,966	2.0	17.8	△8.5
농림해양수산	1,369,018	11.6	1,326,241	12.1	1,614,679	11.9	3.2	△15.2
산업·중소기업	402,347	3.4	299,725	2.7	472,084	3.5	34.2	△14.8
수송및교통	629,932	5.4	547,945	5.0	911,389	6.7	15.0	△30.9
국토및지역개발	843,061	7.2	862,511	7.9	1,270,419	9.4	△2.3	△33.6
과학기술	2,223	0.0	2,274	0.0	2,223	0.0	△2.2	0.0
예비비	153,629	1.3	158,135	1.4	182,932	1.4	△2.8	△16.0
기타	1,640,976	13.9	1,489,670	13.6	1,499,580	11.1	10.2	9.4

■ 특별회계(기타+공기업)

(단위 : 백만원)

구 분	2018년도		2017년도				증감율(%)	
	당초예산	최종예산	당초예산	비율	최종예산	비율	당초대비	최종대비
계	1,565,890	비율	1,403,556	비율	1,746,595	비율	11.6	△10.3
일반공공행정	24,113	1.5	7,372	0.5	14,470	0.8	227.1	66.6
공공질서및안전	79,891	-	95,390	6.8	106,230	6.1	-	-
교육	52,789	3.4	44,371	3.2	53,589	3.1	19.0	△1.5
문화및관광	2,003	0.1	2,061	0.1	2,051	0.1	△2.8	△2.3
환경보호	657,198	42.0	593,994	42.3	744,261	42.6	10.6	△11.7
사회복지	284,822	18.2	281,737	20.1	303,903	17.4	1.1	△6.3
보건	-	-	-	-	-	-	-	-
농림해양수산	418	0.0	49	0.0	21,781	1.2	753.1	△98.1
산업·중소기업	33,507	2.1	47,417	3.4	47,362	2.7	△29.3	△29.3
수송및교통	30,928	2.0	25,179	1.8	42,619	2.4	22.8	△27.4
국토및지역개발	293,608	18.8	209,178	14.9	305,603	17.5	40.4	△3.9
과학기술	-	-	-	-	-	-	-	-
예비비	26,676	1.7	25,089	1.8	28,656	1.6	6.3	△6.9
기타	79,937	5.1	71,719	5.1	76,070	4.4	11.5	5.1

3. 세출 예산규모

3) 성질별 예산규모

■ 총괄 (일반+특별)

(단위 : 백만원)

구 분	2018년도		2017년도				증감율(%)	
	당초예산	비율	당초예산	비율	최종예산	비율	당초대비	최종대비
계	13,336,680		12,386,133		15,293,337		7.7	△12.8
인건비	1,515,833	11.4	1,361,721	11.0	1,393,750	9.1	11.3	8.8
물건비	854,193	6.4	802,633	6.5	934,648	6.1	6.4	△8.6
경상이전	5,274,774	39.6	4,525,593	36.5	4,971,598	32.5	16.6	6.1
자본지출	4,452,532	33.4	4,529,425	36.6	6,190,008	40.5	△1.7	△28.1
융자및출자	5,303	0.0	3,052	0.0	8,051	0.1	73.8	△34.1
보전재원	100,036	0.8	122,968	1.0	312,872	2.0	△18.6	△68.0
내부거래	685,200	5.1	637,763	5.1	871,623	5.7	7.4	△21.4
예비비및기타	448,809	3.4	402,978	3.3	610,786	4.0	11.4	△26.5

■ 일반회계

(단위 : 백만원)

구 분	2018년도		2017년도				증감율(%)	
	당초예산	비율	당초예산	비율	최종예산	비율	당초대비	최종대비
계	11,770,790		10,982,577		13,546,742		7.2	△13.1
인건비	1,455,411	12.4	1,304,590	11.9	1,336,367	9.9	11.6	8.9
물건비	712,269	6.1	660,060	6.0	786,969	5.8	7.9	△9.5
경상이전	5,149,321	43.7	4,391,381	40.0	4,823,870	35.6	17.3	6.7
자본지출	3,583,665	30.4	3,772,320	34.3	5,269,100	38.9	△5.0	△32.0
융자및출자	1,700	0.0	-	-	2,857	0.0	-	△40.5
보전재원	88,867	0.8	104,545	1.0	264,910	2.0	△15.0	△66.5
내부거래	621,729	5.3	587,263	5.3	790,891	5.8	5.9	△21.4
예비비및기타	157,828	1.3	162,418	1.5	271,777	2.0	△2.8	△41.9

■ 특별회계(기타+공기업)

(단위 : 백만원)

구 분	2018년도		2017년도				증감율(%)	
	당초예산	비율	당초예산	비율	최종예산	비율	당초대비	최종대비
계	1,565,890		1,403,556		1,746,595		11.6	△10.3
인건비	60,422	3.9	57,131	4.1	57,383	3.3	5.8	5.3
물건비	141,924	9.1	142,573	10.2	147,679	8.5	△0.5	△3.9
경상이전	125,453	8.0	134,212	9.6	147,728	8.5	△6.5	△15.1
자본지출	868,867	55.5	757,105	53.9	920,908	52.7	14.8	△5.7
융자및출자	3,603	0.2	3,052	0.2	5,194	0.3	18.1	△30.6
보전재원	11,169	0.7	18,423	1.3	47,962	2.7	△39.4	△76.7
내부거래	63,471	4.1	50,500	3.6	80,732	4.6	25.7	△21.4
예비비및기타	290,981	18.6	240,560	17.1	339,009	19.4	21.0	△14.2