

2017년도 예산개요





목 차



I . 재정운영 방향	1
1. 도정의 비전과 발전전략	3
2. 2017년 재정운영방향	5
3. 2017년 달라진 주요 예산제도	7
4. 예산편성 및 심의일정	29
II . 2017년 강원도 예산규모	31
1. 예산 총계규모	33
2. 세입 예산규모	39
3. 세출 예산규모	43
III . 주요 재정분석 지표(9개분야)	49
1. 재정자립도	51
2. 재정자주도	53
3. 재정력지수	55
4. 주민1인당 지방세 부담액	57
5. 주민1인당 세출액	59
6. 자체수입대비 인건비비율	61
7. 교육관련경비 지원현황	62
8. 공무원관련경비 현황	64
9. 의회비 비중	65

IV. 도본청 예산규모	67
1. 회계별 예산규모	69
2. 세입 예산규모	70
3. 세출 예산규모	73
4. 기금 운용현황	84
5. 지방채 운용현황	88
V. 도본청 주요사업 현황	91
1. 중앙지원사업 (재원별/부처별)	93
2. 분야별 주요자체사업	179
VI. 시·군 예산규모	197
1. 시군예산 총괄	199
2. 시군별 예산개요	204
VII. 타기관 예산규모	315
1. 중앙정부 예산규모	317
2. 타 시·도 예산규모	318
3. 시·도별 재정지표	321
VIII. 참고자료	323
1. 시정연설문	325
2. 2017년도 본예산 제안설명서	342
3. 2017년도 예산의 목(目) 구분	357

I . 재정운영 방향

1. 도정의 비전과 발전전략
2. 2017년 재정운영 방향
3. 2017년 달라지는 주요 예산제도
4. 예산편성 및 심의일정

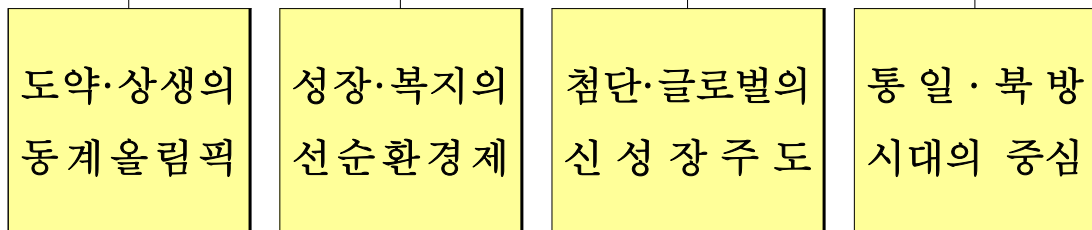
1. 도정의 비전과 발전전략

도정 비전

소득 2배 행복 2배 하나된 강원도

도정 방침

- 인간의 존엄
- 지역의 가치
- 평화와 번영



2017년도 도정방향

- 2017년은 동계올림픽 준비를 위한 마지막 기회로, 문화올림픽 준비와 세계에 강원도를 알리는데 주력하고, 열린공간으로 탈바꿈 하는 결정적 시기를 맞이하여 강원경제 부흥을 위한 주요 경제정책 추진에 도정의 모든 역량을 결집
 - 동계올림픽을 대비하여 스마트 관광, 숙박, 교통, 음식, 안전을 비롯한 관광 인프라를 집중 구축
 - 열린 공간으로 탈바꿈하기 위해 추진하는 하늘길·바닷길·땅길 인프라 사업에 주력하고, 이와 연계한 주변지역 발전계획 추진
 - 밖으로 경제영토를 확장하고, 안으로 도내 경제 주체의 조직화·글로벌화와 함께 일자리, 강원상품권 등 순환경제 시스템 구축에 주력
 - 아울러, 지역 경제성장·발전 및 삶의 질 향상에 걸림돌인 군사·산지·환경 등 이중·삼중의 각종 규제 개혁에 매진

- 이를 가시화하고 실현시키기 위해 5대 중점 추진전략 설정
 - ① 2018평창동계올림픽 대회 성공 개최
 - ② 세계 중심으로 도약하는 강원경제
 - ③ 첨단산업 육성을 통한 강원경제 신동력 마련
 - ④ 동북아시대 대비 올림픽 로드 구축
 - ⑤ 함께 만들고 누리는 행복강원 실현

- 이러한 도정방향과 추진전략을 바탕으로 세밀하고 정교한 실행 계획을 수립하여 핵심 프로젝트 가시화
 - ▶▶ 「소득 2배 행복 2배 하나된 강원도」를 실현해 나가고자 함

2. 2017년 재정운영 방향

대외여건

- (경제환경) 국내 경제 전문가들은 우리 경제가 2016년 2.6% 성장 후, 2017년에도 이와 비슷한 성장세를 보일 것으로 예측
 - * (실업률) 3% 중후반으로 예상되는 가운데 취업자 수 증가세 둔화
 - * (물 가) 1.5%의 낮은 상승률 (수 출) 1.9%의 낮은 증가율
 - ➡ 강원도민의 살림살이 또한 예년에 비해 크게 개선되기 어려울 것으로 전망

- (국제환경) 고고도 미사일 방어체계 구축을 위한 사드(THAAD) 배치와 관련 국내 찬반 논란은 물론 한반도를 둘러싼 긴장 국면이 당분간 지속될 것으로 전망
 - ➡ 중국 의존도가 비교적 높은 강원도를 비롯한 각 지방정부의 관광객 및 투자 유치 정책에도 영향이 있을 것으로 예상

대내여건

- (올 림 픽) 리우올림픽 이후 스포츠계를 중심으로 전 세계의 관심과 이목이 평창으로 쏠림과 동시에 도정은 올림픽 준비 시스템으로 본격 전환

- (행정환경) 정부를 중심으로 행정 환경은 「변화와 혁신」의 기조 아래 시장 경제 중심의 성과 체계로 더욱 빠르게 전환

- (재정환경) 세입은 다소 개선될 전망이나 세출은 저출산·고령화 등에 따른 의무지출과 올림픽, 일자리 창출 등으로 사상 최고조에 이를 것으로 전망 → 재정 부족액 최소 2,000억원 가량 발생 예상
 - ➡ 특히, 연말 대선정국과 올림픽이 맞물려 도정은 역대 가장 역동적이면서 다양한 분야의 지각변동이 있을 것으로 예측

□ 예산편성 방향 및 분야별 주요사업

- 동계올림픽 붐 조성, 일자리 창출, 저출산·고령화, 민선6기 공약사업 등 집중 투자
- 실국별 예산신청 『한도제』 지속 추진으로 불요불급사업 예산부서 심의 검토·조정
- 법령 및 조례에 지원 근거사 없는 민간단체 등의 운영비·보조금 사업 미반영
- 내년도 올림픽 집중투자로 인한 계속사업 소외, 민원발생 우려 ⇒ 금년도 수준 전액 반영

《 분야별 주요사업 》

① 동계올림픽 동계올림픽 붐 조성 및 시설투자

- 시설분야 3,342억, 홍보분야 304억, 행사·축제 분야 184억원, 기타 319억

② 농업분야 고소득 농어업, 잘사는 농어촌 건설

- 기업형 새농촌 마을 만들기 51, 새농어촌 우수마을 2차 평가 지원 12
- 친환경 학교급식 지원 198, 씨감자 생산 대체포장 조성 41
- 농업기술원 이전조성 91, 연안침식방지 44, 동해안 군 경계철책 철거지원 4
- 어업용 면세유 지원 18, 속초 붉은 대게 축제 지원 0.9

③ 소방안전 재난으로부터 안전한 강원도 구현

【 소방분야 】

- 소방청사 증개축(강릉,원주 소방서, 센터 4개소) 166, 노후 소방차량 보강 162
- 소방헬기구입 및 임차 104, 노후 개인보호장비 교체 보강 30
- 의용소방대 운영 활성화 59, 노후 구조·통신·구급장비 보강 74

【 안전분야 】

- 자연재해위험 개선지구 정비 270, 급경사지 붕괴위험지구 정비 394
- 제설창고 신축(횡계) 20, CCTV 통합관제센터 구축 37
- 접경지역 주민대피시설 확충(5개소) 21, 방호울타리 개선 18

3. 2017년도 달라지는 주요 예산제도

1 행사·축제 예산 효율화 추진방안

< 기본 방향 >

- ◆ 자치단체의 무분별한 선심성·낭비성 행사축제는 기본적으로 억제하되 지역경제 활성화에 기여하는 명품 행사·축제는 육성 지원
 - ※ 정부 승인 국제행사 및 대표 지역축제, 전국체전 등은 예외 인정
- ◆ 행사·축제의 신설 및 성과에 대해 민간위원회의 엄격한 사전 심사 및 사후평가로 감축 유도
- ◆ 모든 행사·축제에 대한 정보를 투명하게 공개하고, 관련 규정 위반시에는 재정 페널티 부여

1 행사·축제 예산 총액한도제 설정·운영

- (대상) 행사·축제 관련 행사운영비·행사실비보상금·행사관련 시설비·민간행사보조금 4개 예산과목
 - ※ 행사·축제예산 총액한도제를 편법 운영하기 위해 행사·축제 예산을 민간위탁금·민간경상사업보조·출연금 등 다른 예산과목 편성을 원칙적으로 금지
- (기준액) '15년 최종예산 수준(11,423억원)에서 원칙적으로 동결
 - 국정과제인 문화융성·외국인 유치 등을 위해 정부가 승인·선정하는 국제행사 및 지역축제*, 전국체전은 총액한도제에서 제외
 - ※ 문체부로부터 매년 선정 및 지원을 받았으나, 일몰제로 인하여 더 이상 지원을 받지 않는 행사·축제도 총액한도제에서 제외 가능
 - 2년이상 격년제로 개최하는 행사·축제는 기준액에 제외 가능
 - 또한, 전국규모의 순회 행사(박람회 등), 시도 규모의 순회 행사(도민체육대회 등) 등 특별한 사유가 있는 경우에는 행자부(시군구는 시도)와 협의하여 총액한도에서 제외 가능
 - ※ 총액한도액 산정방법 및 서식은 행자부에서 별도 통보: 8월말까지 시도는 시군구 자료 포함하여 행자부에 보고

② 민간위원회 사전심사 및 사후평가 강화

- (추진체계) 민간위원회를 구성*하여 신규 행사·축제에 대해 사전 심사 및 사후평가 실시
 - * 조례 제·개정 등 사전조치가 필요한 경우에는 우선 자치단체 내부방침에 따라 민간위원회 구성 가능
 - 지역여건을 고려하여 「지역축제위원회」, 「지방보조금심의위원회」 (15명 이내, 민간인 3/4 이상) 등 기존 민간위원회 활용 가능
- (사전심사) 신규 행사·축제는 위원회에서 사업목적·타당성·사업비 적정성 등 투자심사 기준에 준하는 사전평가 실시
 - ※ 정부 승인 국제행사, 투자심사를 거친 사업 등은 제외 가능
- (사후평가) 모든 행사·축제에 대해 매년 성과 평가, 예산에 반영
 - (평가대상) 자치단체 주관, 산하기관, 민간보조 등 모든 행사·축제
 - (평가방법) 평가지표별 점수를 종합, 사업별로 5단계로 등급화
 - ▶ 5천만원 미만(12,754건, 83.7%)은 상대평가, 5천만원 이상은 절대평가 방식으로 하되, 미흡 이하에 대해서는 통·폐합 유도

< 상대평가 기준 (안) >

구분 (점수)	매우 우수 (90점 이상)	우수 (89 ~ 80점)	보통 (79 ~ 70점)	미흡 (69 ~ 60점)	매우 미흡 (60점 미만)
등급비율	5%미만	15%미만	60%미만	15%이상	5%이상
예산반영	증액가능	증액가능	유지	10%이상 삭감	미반영

- ※ 평가표 및 측정방법은 지방자치단체 주요재정사업 평가기준(행자부예규)을 참고하되, 자체실정에 맞게 평가 실시(행사·축제 평가지표 서식(예시) : 붙임 참조)
- (평가지기) 회계연도 종료후 다음년도 7월까지
- ⇒ 통·폐합된 건수·금액만큼 총액한도제 범위내에서 신규 행사·축제 신설이 가능하나, 소규모·연례 반복적 행사·축제는 자율 감축 유도

2

「기준경비」 편성기준 개정

1 기관운영 업무추진비 편성기준 개정 【별표 2】

- 「자치단체 예산편성 운영기준」 별표2의 기관운영 업무추진비에 의하면 ‘시’지역에서는 하부조직이 없는 기획·감사 업무담당 4급 실장에게도 기관운영 업무추진비가 지급되는 점을 감안하여,
- ‘군’지역에서도 하부조직이 없는 4급 실·과장에게도 지급이 가능하도록 기관운영 업무추진비 편성기준 개정 필요
 - (현행) 실·국장급(4급) → (개정) 실·국·과장(4급)
- ※ 「지방자치단체의 행정기구와 정원기준 등에 관한 규정」 별표3(시·군·구의 기구 설치 및 직급기준)에 따라 실·국을 둘 수 없는 시·군·구에 2명의 범위에서 실장, 과장, 읍장을 4급 또는 5급으로 임명할 수 있음

현 행					개 정				
【별표2】 1. 기관운영 업무추진비					【별표2】 1. 기관운영 업무추진비				
구 분		기준액		비고	구 분		기준액		비고
군	군수	가군 나군	52,800 39,600		군	군수	가군 나군	52,800 39,600	
	부군 수	가군 나군	36,300 27,500			부군 수	가군 나군	36,300 27,500	
	<u>실·국장급(4급)</u>		3,300	4급 실·국장에 한함		<u>실·국·과장(4급)</u>		3,300	4급 실·국·과장에 한함

② 모범공무원 산업시찰 편성기준 개정(별표 13)

- 모범공무원 산업시찰 가능 지역에 대해 「자치단체 예산편성 운영기준」 상 제한을 두고 있지 않으나,
 - 「자치단체 세출예산 집행기준」에는 모범공무원 산업시찰은 국내로 한정하고 있어 모범공무원 산업시찰 지역에 대한 논란이 있음
- 자치단체 공무원의 경우 국제화여비 등을 통한 해외시찰·견학·참관 등을 할 수 있으며,
 - 「자치단체 세출예산 집행기준」과의 연계성, 언론·정치권의 문제 제기 가능성 등을 고려할 필요가 있음
- 따라서, 「자치단체 예산편성 운영기준」에 “국내”로 한정한다고 개정 필요

현 행	개 정
<p>【별표12】 세출예산 성질별 분류</p> <p>300 경상이전</p> <p>303 포상금</p> <p>01. 포상금</p> <p>1. 모범공무원 <u>산업시찰</u></p> <p>가. 법령 또는 조례에 의하여 모범 공무원 산업시찰경비</p> <p>나. 배우자를 동반할 경우 배우자에 대한 산업시찰경비</p>	<p>【별표13】 세출예산 성질별 분류</p> <p>300 경상이전</p> <p>303 포상금</p> <p>01. 포상금</p> <p>1. 모범공무원 <u>국내</u> 산업시찰</p> <p>가. 법령 또는 조례에 의하여 모범 공무원 산업시찰경비</p> <p>나. 배우자를 동반할 경우 배우자에 대한 산업시찰경비</p>

3 기타보상금(301-11) 지급 수단 범위 확대 【별표 13】

- 현행 예산편성 운영기준에는 법령 또는 조례에 민간인에게 반대급부적 경비로 지급할 수 있는 수단으로 보상금을 규정하고 있음
- 이에 따라 민간인에게 금전인 보상금외에 물품을 지급할 수 있는 근거가 없어 물품 지급*을 위한 예산편성에 어려움이 있음
- * 예) 우수위생업소에 대한 위생용품 지급(휴지, 젓가락 등), 불법광고물 수거 보상 차원의 쓰레기종량제봉투 지급 등
- 따라서, 반대급부적 경비 지급의 상황에 따라 금전 또는 물품을 지급할 수 있도록 개정

현 행	개 정
<p>【별표12】 세출예산 성질별 분류</p> <p>300 경상이전</p> <p>301 일반보상금</p> <p>11. 기타보상금</p> <p>1. 법령 또는 조례에 민간인에게 반대급부적 경비를 지급 하도록 규정되어 있는 경우의 <u>보상금</u></p> <p>2~4. (생략)</p>	<p>【별표13】 세출예산 성질별 분류</p> <p>300 경상이전</p> <p>301 일반보상금</p> <p>11. 기타보상금</p> <p>1. 법령 또는 조례에 민간인에게 반대급부적 경비를 지급 하도록 규정되어 있는 경우의 <u>보상금 또는 물품</u></p> <p>2~4. (현행과 같음)</p>

3

세입·세출예산의 과목 신설

① 시·군·구 용자금 회수 수입 및 이자수입 신설

현 행	개 정
「세입예산 과목 구분과 설정」 700 보전수입 등 및 내부거래 710 보전수입 등 713 용자금 원금수입 01~03 (생략) <u>< 신 설 ></u>	「세입예산 과목 구분과 설정」 700 보전수입 등 및 내부거래 710 보전수입 등 713 용자금 원금수입 01~03 (현행과 같음) <u>04 시·군·구 용자금 회수수입</u> <u>1. 지역개발기금에서 시·군·구에 용자한 금액을 회수하는 원금수입</u>
「세입예산 과목 구분과 설정」 200 세외수입 210 경상적 세외수입 216 이자수입 01~04 (생략) 216-05 기타이자수입 <u>< 신 설 ></u>	「세입예산 과목 구분과 설정」 200 세외수입 210 경상적 세외수입 216 이자수입 01~04 (현행과 같음) <u>216-05 시·군·구 용자금회수 이자수입</u> <u>1. 시·군·구 용자금에 대한 이자수입</u> <u>216-06 기타이자수입</u>

② 지방세외수입 세입예산 과목 분리

현 행	개 정
200 세외수입 220 임시적세외수입 223 과징금 및 과태료 등 223-01 과징금 및 이행강제금 1. 자동차운송사업의 규정에 의한 과징금 등	200 세외수입 220 임시적세외수입 223 과징금 및 과태료 등 <u>223-01 과징금</u> 1. (현행과 같음)

현 행	개 정
<p><u>4. 건축법 등 법령위반 이행강제금</u></p> <p><u>< 신 설 ></u></p> <p>223-02 변상금 및 위약금</p> <p>1. <u>법규에서 정하는 바에 의하여 변상하거나 변상명령에 의하여 변상되는 수입</u></p> <p>2. <u>약정위반으로 인한 위약금수입</u></p> <p><u>< 신 설 ></u></p> <p>223-03 과태료</p> <p>1. <u>주민등록법 등 법령위반으로 인한 과태료</u></p> <p>2. <u>기타 특별회계의 주차장법 제30조에 의한 과태료 및 도로교통법제 115조의2에 의한 주·정차 위반 과태료</u></p> <p>3. <u>기타 질서위반행위규제법에 의한 과태료</u></p>	<p><u>< 삭 제 ></u></p> <p>223-02 이행강제금</p> <p>1. <u>건축법 등 법령위반 이행강제금</u></p> <p>223-03 변상금</p> <p>1. <u>법규에서 정하는 바에 의하여 변상하거나 변상명령에 의하여 변상되는 수입</u></p> <p><u>< 삭 제 ></u></p> <p>223-04 위약금</p> <p>1. <u>약정위반으로 인한 위약금수입</u></p> <p>223-05 과태료</p> <p>1. <u>주민등록법 등 법령위반으로 인한 과태료</u></p> <p>2. <u>기타 특별회계의 주차장법 제30조에 의한 과태료 및 도로교통법제 115조의2에 의한 주·정차 위반 과태료</u></p> <p>3. <u>기타 질서위반행위규제법에 의한 과태료</u></p>

③ 출자출연기관 용자금의 이자 및 원금회수 수입 신설

- '17. 1. 1.부터 지역개발기금 공기업특별회계가 「지방자치단체 기금 관리기본법」에 따른 기금으로 전환됨에 따라 기금운용계획 수립시,
- 출자출연기관 용자금의 원금 회수수입 및 이자 회수수입에 대한 세입과목이 없어, 해당 과목을 편성하는데 어려움이 있음

현 행	개 정
<p>【별표9】 「세입예산 과목 구분과 설정」 700 보전수입 등 및 내부거래 710 보전수입 등 713 용자금 원금수입 01~02 (생략) 713-03 <u>공사공단</u> 용자금회수수입 1. 지방자치단체가 발행하는 매출 공채(지방채) 등을 통해 지방공사·공단으로 융자한 금액을 회수하는 원금수입 <u>< 신 설 ></u></p>	<p>【별표10】 「세입예산 과목 구분과 설정」 700 보전수입 등 및 내부거래 710 보전수입 등 713 용자금 원금수입 01~02 (현행과 같음) 713-03 <u>공사공단 등</u> 용자금회수수입 1. (현행과 같음) 2. <u>지방자치단체가 발행하는 매출 공채(지방채) 등을 통해 출자출연기관으로 융자한 금액을 회수하는 원금수입</u></p>
<p>【별표9】 「세입예산 과목 구분과 설정」 200 세외수입 210 경상적 세외수입 216 이자수입 01~03 (생략) 216-04 <u>공사공단</u> 용자금회수 이자수입 1. 공사공단 용자금에 대한 이자수입 <u>< 신 설 ></u></p>	<p>【별표10】 「세입예산 과목 구분과 설정」 200 세외수입 210 경상적 세외수입 216 이자수입 01~03 (현행과 같음) 216-04 <u>공사공단 등</u> 용자금회수 이자수입 1. 공사공단 용자금에 대한 이자수입 2. <u>출자출연기관 용자금에 대한 이자수입</u></p>

④ 지역상생발전기금 지원금 및 용자금 신설

- 지역상생발전기금의 시도에 대한 재정지원금 및 용자금을 편성할 세입과목 없으며, 지역발전기금의 규모* 등을 감안하여 신설

* '15년 수도권 3개 시·도(서울, 인천, 경기) 출연금 3,804억원, '16년 용자계획 3,756억원

현 행	개 정
<p>【별표9】 「세입예산 과목 구분과 설정」 200 세외수입 220 임시적세외수입 224 기타수입 01~05(생략) 224-06 그 외수입 1. 기타 타과목에 속하지 않는 수입 2. 기타 특별회계의 주차목적의 도로 점용료수입 3. 지방자치단체 금고 출연 등 협력 사업비 <u>< 신 설 ></u></p>	<p>【별표10】 「세입예산 과목 구분과 설정」 200 세외수입 220 임시적세외수입 224 기타수입 01~05(현행과 같음) 224-06 그 외수입 1. 기타 타과목에 속하지 않는 수입 2. 기타 특별회계의 주차목적의 도로 점용료수입 3. 지방자치단체 금고 출연 등 협력 사업비 <u>4. 지역상생발전기금(재정지원계정)</u> <u>지원금</u></p>
<p>【별표9】 「세입예산 과목 구분과 설정」 600 지방채 610 국내차입금 611 차입금 01~02(생략) 611-03 지방공공 자금채 1. 지방재정공제회(지방공공자금)에서 지원되는 용자금 <u>< 신 설 ></u></p>	<p>【별표10】 「세입예산 과목 구분과 설정」 600 지방채 610 국내차입금 611 차입금 01~02(현행과 같음) 611-03 지방공공 자금채 1. 지방재정공제회(지방공공자금)에서 지원되는 용자금 <u>2. 지역상생발전기금(용자관리계정)</u> <u>으로부터의 용자금</u></p>

2 세출예산 과목 신설 【별표 13】

① 보통교부세 자체노력 산정을 위해 민간자본이전 과목 세분화

○ 지방보조금절감 항목*은 지방보조금의 무분별한 증액 방지 및 절감 유도를 위해 '11년부터 보통교부세 자체노력 항목으로 운영

* 민간경상사업보조, 민간단체 법정운영비보조, 민간행사사업보조, 민간자본사업보조

- 다만, 민간자본보조사업은 대형국책사업이나 국비지원 공모 사업을 유치하는 자치단체 오히려 불이익* 발생

* 총결산액 대비 지방보조금 결산액의 비중이 전년보다 줄어드는 경우 인센티브, 증가하는 경우 페널티를 부여

○ 민간자본사업보조를 자체 및 국·도비보조사업으로 분리하여 민간자본사업자보조(자체재원)와 민간자본사업보조(이전재원)로 개정

- 다만 투자적 성격이 아닌 경비는 민간경상사업보조로 편성토록 함

현 행	개 정
<p>【별표12】 「세출예산 성질별 분류(목그룹·편성목·통계목)」</p> <p>400 자본지출 402 민간자본이전</p> <p>01. 민간자본사업보조</p> <p>1. 민간의 자본형성을 위하여 민간이 추진하는 사업을 권장할 목적으로 <u>민간에게 직접 지급하는 보조금</u></p> <p>※ 교부조건에 구체적인 사용용도(영리행위 허용범위 등) 및 필요한 경우 단체 해산 시 환수에 대한 내용을 적시</p> <p><u>< 신 설 ></u></p>	<p>【별표13】 「세출예산 성질별 분류(목그룹·편성목·통계목)」</p> <p>400 자본지출 402 민간자본이전</p> <p>01. 민간자본사업보조(자체재원)</p> <p>1. 민간의 자본형성을 위하여 민간이 추진하는 사업을 권장할 목적으로 <u>민간에게 자치단체 자체 재원으로 직접 지급하는 보조금</u></p> <p>※ (현행과 같음)</p> <p>※ <u>투자사업 성격이 아닌 경비는 민간경상사업보조에 편성</u></p>

현 행	개 정
<p><u>< 신 설 ></u></p> <p><u>< 신 설 ></u></p> <p><u>< 신 설 ></u></p> <p>02. 민간대행사업비</p> <p>1. 자치단체가 직접 추진하여야 할 사업으로서 법령의 규정에 의하여 민간에 대행 또는 위탁시키는 사업의 사업비</p> <p>2. 국가 또는 지방자치단체의 위임사무에 수반하는 경비로서 지방자치단체 이외의 타에 지급하는 교부금</p> <p>※ 1~2호의 경우 시설물의 건설 및 이의 유지보수를 위한 사후관리 등 자본형 성적 경비에 한함</p>	<p>02. 민간자본사업보조(이전재원)</p> <p><u>1. 민간의 자본형성을 위하여 민간이 추진하는 사업을 권장할 목적으로 민간에게 국비 또는 시도비를 시도 및 시군구에서 지급하는 보조금</u></p> <p>※ <u>교부조건에 구체적인 사용용도(영리행위 허용범위 등) 및 필요한 경우 단체 해산 시 환수에 대한 내용을 적시</u></p> <p>※ <u>투자사업 성격이 아닌 경비는 민간경상 사업보조에 편성</u></p> <p>03. 민간대행사업비</p> <p>1. (현행과 같음)</p> <p>2. (현행과 같음)</p> <p>※ (현행과 같음)</p>

② 자치단체 근로자 최저임금 준수 사항 명시

- 일부 자치단체에서 「최저임금법」 및 최저임금 구성 세부내용에 대한 인식이 다소 부족한 것으로 보임
 - 또한, 최저임금 기준을 준수하지 않고 자치단체 무기계약직 및 기간제 근로자 보수를 예산에 편성하는 사례 발생
- 따라서, 「자치단체 예산편성 운영기준」에 무기계약직 및 기간제 근로자 급여 편성 시 「최저임금법」이 정하는 사항을 준수하도록 명시

현 행	개 정
<p>【별표12】 「세출예산 성질별 분류(목그룹·편성목·통계목)」</p> <p>100 인건비 101 인건비 01~02(생략) 03. 무기계약근로자보수 1. 무기계약근로자보수 예산편성 가. 무기계약근로자보수 1) 환경미화원 <ul style="list-style-type: none"> ◦ 시가지·가로·공원청소 및 쓰레기수거 등에 종사하는 무기계약근로자 단, 정규시간에 근무하는 건물 및 청사청소원 등은 제외 2) 기타 무기계약근로자 <ul style="list-style-type: none"> ◦ 청소·경비 등 단순노무 관련 사무로서 250일이상 상시·지속적인 업무를 담당하기 위해 지방자치단체가 고용하는 근로자 ◦ 일당은 직무의 내용, 성격, 기술자격 등에 따라 지정, 통계기관이 공표한 노임단가의 범위 내에서 전년도 집행단가 등을 고려하여 적용 </p>	<p>【별표13】 「세출예산 성질별 분류(목그룹·편성목·통계목)」</p> <p>100 인건비 101 인건비 01~02(생략) 03. 무기계약근로자보수 1. (현행과 같음)</p>

현 행	개 정
<ul style="list-style-type: none"> ◦ 계속 지급하고 있는 상여금 및 「근로기준법」상의 각종 수당(시간외근무수당, 휴일근무수당, 연차수당 등) 지급 ◦ 사환 등 임금고시가격의 적용이 지역실정에 적합하지 않은 경우에는 자체적인 기준을 마련하여 예산편성 <p>나. 무기계약근로자의 국민연금(퇴직금) 및 부상치료비</p> <p>다. 현업부서 무기계약근로자의 피복비</p> <p>라. 무기계약근로자의 여비 및 급량비, 국민건강보험부담금, 고용보험료 부담금, 산업재해보험료</p> <p>2. 환경미화원 등 무기계약근로자 고용 및 예산편성방법</p> <p>가. 무기계약근로자 고용 시에는 근로기준법에 의거 고용계약서를 작성한 후 고용</p> <p>나. 무기계약근로자 관리는 조직관리부서에서 통합관리</p> <p><u>< 신 설 ></u></p>	<p>2. (현행과 같음)</p> <p>3. 무기계약근로자 보수는 「<u>최저임금법</u>」이 정하는 사항을 준수하여 편성</p> <p>※ <u>다음 연도의 최저임금은 고용노동부장관이 매년 8.5일까지 결정·고시하므로 예산편성시 이를 반영</u></p>

현 행	개 정
<p>04. 기간제근로자등 보수</p> <p>1. 기간제근로자 예산편성</p> <p>가. 인부임 및 간식비, 부상치료비, 피복비, 여비 등 근로자고용에 따라 관련법령에 근거하여 고용주가 부담해야 하는 경비 단, 사무보조근로자와 시설부대비를 수반하는 건설사업의 근로자임금은 계상할 수 없음</p> <p>나. 특정사업수행을 위한 근로자임금은 사업완료후 반드시 사역중단</p> <p>다. 소요예산은 고용목적 및 내용에 따라 산정 라. 「기간제 및 단시간 근로자 보호 등에 관한 법률」에 따라 채용되는 근로자 임금 편성</p> <p>2. 인사관계법령에 의한 지방공무원 인사분야 통합지침(행정자치부 예규 제13호, 2015.2.10) 및 지방공무원 균형인사운영지침(안전행정부 예규 제92호, 2014.6.30)에 의하여 채용되는 대체인력 근로자임금</p> <p><u>< 신 설 ></u></p>	<p>04. 기간제근로자등 보수</p> <p>1. (현행과 같음)</p> <p>2. (현행과 같음)</p> <p>3. <u>기간제근로자등 보수는 「최저임금법」이 정하는 사항을 준수하여 편성</u></p> <p>※ <u>다음 연도의 최저임금은 고용노동부장관이 매년 8.5일까지 결정·고시하므로 예산 편성시 이를 반영</u></p>

③ 시·군·구 및 출자·출연기관 용자금 신설

- 시·도가 발행하는 매출공채 등(지방채)을 통해 시·군구 및 출자출연기관에 용자하는 용자금에 대한 세출과목이 없음
- 예산규모, 재정자립도 등 각종 재정지표에 용자금 내역이 사용되고 있는 점을 감안하여 재정통계 산출의 정확성 제고의 필요성

현 행	개 정
<p>【별표12】 「세출예산 성질별 분류(목그룹·편성목·통계목)」 500 용자 및 출자 501 용자금 01~02(생략) 501-03 <u>공사·공단 용자금</u></p> <p>1. 지방자치단체가 발행하는 매출 공채 등(지방채)을 통해 <u>지방공사·공단으로 이전되는 경비</u></p> <p><u>< 신 설 ></u></p> <p><u>< 신 설 ></u></p> <p><u>< 신 설 ></u></p>	<p>【별표13】 「세출예산 성질별 분류(목그룹·편성목·통계목)」 500 용자 및 출자 501 용자금 01~02(현행과 같음) 501-03 <u>공사·공단 등 용자금</u></p> <p>1. 지방자치단체가 발행하는 매출 공채 등(지방채)을 통해 <u>지방공사·공단에 용자하는 용자금</u></p> <p>2. 지방자치단체가 발행하는 매출 공채(지방채) 등을 통해 <u>출자출연기관에 용자하는 용자금</u></p> <p><u>501-04 시·군·구 용자금</u></p> <p>1. 지방자치단체가 발행하는 매출 공채 등(지방채)을 통해 <u>시·군·구에 용자하는 용자금</u></p>

③ 세출예산 기능별 분류(별표 10)

① 도시재생 활성화 및 지원사업 신설

- 「도시재생 활성화 및 지원에 관한 특별법」(“13.6 제정)에 따른 내용을 반영함으로써 예산편성 기준 명확화

현 행	개 정
<p>【별표10】 「세출예산 기능별 분류」 140 국토 및 지역개발(분야) 142지역 및 도시(부분) <u>< 신 설 ></u> (부문에 해당하는 업무) <u>< 신 설 ></u> (정책사업 유형화(예시))</p>	<p>【별표11】 「세출예산 기능별 분류」 140 국토 및 지역개발(분야) 142지역 및 도시(부분) ■ 도시재생 활성화 및 지원사업 <u>지속가능한 도시조성</u></p>

4

기타 보완사항

① 지방보조금 적용대상 추가, 예산편성 불가 단체 개정 등【별표3】

- 「지방보조금 관리기준」의 민간보조금의 종류와 동일하도록 운수업계 보조를 「예산편성 운영기준」 별표3 지방보조금의 일반원칙 적용대상에 포함
- 지방보조금 예산편성 불가를 원칙으로 하는 단체에 대한 무기한 보조제한은 과도한 제한이므로 3년이내로 제한 필요
 - ※ 「지방보조금 관리기준」(행자부예규)에 최근 3년 이내 불법시위 및 집시법위반 처벌 단체에 대해 보조금을 제한하고 있음
- 교육기관에 대한 보조금 운영 효율화 관련 내용 수정

현 행	개 정
<p>【별표3】 지방보조금</p> <p>1. 일반원칙</p> <p>① (생략)</p> <p>② 적용대상 : 민간경상사업보조, 민간단체법정운영비보조, 민간행사사업보조, 사회복지시설 법정운영비보조, 사회복지사업보조, <u>민간자본사업보조</u></p> <p>③ 예산편성 원칙</p> <p>▶ 다음과 같은 단체에는 지방보조금의 예산편성 불가 원칙</p> <p>- 공익활동을 주목적으로 하는 법인 또는 단체로서 최근 1년 이상 공익활동 실적이 없는 단체(사회보장적 시설단체 제외)</p>	<p>【별표3】 지방보조금</p> <p>1. 일반원칙</p> <p>① (현행과 같음)</p> <p>② 적용대상 : 민간경상사업보조, 민간단체법정운영비보조, 민간행사사업보조, 사회복지시설 법정운영비보조, 사회복지사업보조, <u>민간자본사업보조</u>, <u>운수업계보조</u></p> <p>③ 예산편성 원칙</p> <p>▶ 다음과 같은 단체에는 지방보조금의 예산편성 불가 원칙</p> <p>- 공익활동을 주목적으로 하는 법인 또는 단체로서 최근 1년 이상 공익활동 실적이 없는 단체(사회보장적 시설단체 제외)</p>

현 행	개 정
<ul style="list-style-type: none"> - <u>특정정당 또는 선출직 후보를 지지하는 단체</u> - <u>법인이 아닌 단체로서 대표자 또는 관리인이 없는 단체와 친목단체</u> - <u>불법시위를 주최·주도하거나 적극 참여한 단체와 구성원이 소속 단체 명의로 불법시위에 적극 참여하여 「집회 및 시위에 관한 법률」 위반 등으로 처벌받은 단체</u> 	<ul style="list-style-type: none"> - <u>최근 3년 이내에 특정정당 또는 선출직 후보를 지지하는 단체</u> - <u>법인이 아닌 단체로서 대표자 또는 관리인이 없는 단체와 친목단체</u> - <u>최근 3년 이내에 불법시위를 주최·주도하거나 적극 참여한 단체와 구성원이 소속 단체 명의로 불법시위에 적극 참여하여 「집회 및 시위에 관한 법률」 위반 등으로 처벌받은 단체</u>
<p style="text-align: center; background-color: #4CAF50; color: white; padding: 5px;">교육기관에 대한 보조금 운영 효율화</p> <div style="border: 1px dashed gray; padding: 10px; margin-top: 10px;"> <p>❖ 「지방자치단체 교육경비 보조에 관한 규정」에 따라 지원하는 <u>보조금 (308-06)의 경우에도 사업완료시에는 실적보고를 받아 성과평가를 실시하고 그 결과를 차기 지원계획에 반영될 수 있도록 함</u></p> </div>	<p style="text-align: center; background-color: #4CAF50; color: white; padding: 5px;">교육기관에 대한 보조금 운영 효율화</p> <div style="border: 1px dashed gray; padding: 10px; margin-top: 10px;"> <p>❖ 「지방자치단체 교육경비 보조에 관한 규정」에 따라 지원하는 <u>보조금 (308-08)의 경우에는 「지방보조금 관리기준」(행자부 예규)에 따라 평가대상에서 제외할 수 있으나, 가능한 성과평가를 실시하고, 차기 지원계획에 반영</u></p> </div>

② 업무추진비 부당집행 관련 예산편성 기준액 삭감사례 명시

현 행	개 정
<p>【별표2】 업무추진비</p> <p>7. 업무추진비 부당집행 관련 예산편성기준</p> <p>① 대 상 : 행정자치부 및 감사원 감사, 또는 법원판결에 의하여 확정된 업무추진비 부당집행 사항으로 지방교부세 감액*을 받은 금액</p> <p>* 「지방교부세법 시행령」 제12조에 의하여 지방교부세 감액</p> <p>② 삭감기준 : 익년도 예산편성 시 적발금액 5배 이내 기준액 삭감</p> <p>※ 다만, 삭감하는 예산액은 교부세 감액 금액을 초과하여야 함</p> <p>③ 삭감방법 : 익년도 당해 자치단체 시책추진 및 기관운영 업무추진비 예산총액*에서 삭감</p> <p>*총액은 기관운영업무추진비 및 시책추진업무추진비에 대한 행정자치부 예산편성 운영기준에 의하여 당해 지자체 기준액으로 산정된 금액</p> <p><u><신 설></u></p>	<p>【별표2】 업무추진비</p> <p>7. 업무추진비 부당집행 관련 예산편성기준</p> <p>① (현행과 같음)</p> <p>② (현행과 같음)</p> <p>③ (현행과 같음)</p> <p>※ <u>감사원 감사결과 등에 따른 '업무추진비 삭감 대상 자치단체 및 삭감규모는 해당 자치단체에 별도 통보</u></p>

③ 기관운영 업무추진비 관련 시·군 적용군 표준표 조정

- 일부 시군의 인구수, 공무원수, 예산규모, 재정자립도의 변화가 있어, 이를 반영하여 조정 필요

현 행		개 정	
【별표2】 업무추진비 1. 기관운영업무추진비		【별표2】 업무추진비 1. 기관운영업무추진비	
시 (69)	군 (82)	시 (69)	군 (82)
가군 62	가군 69	가군 64	가군 74
의정부, 안양, 부천, 광명, 평택, 안산, 과천, 구리, 남양주, 오산, 시흥, 군포, 의왕, 하남, 파주, 이천, 안성, 김포, 화성, 광주, 양주, 포천, 여주 (23) 춘천, 원주, 강릉 (3) 충주, 제천 (2) 천안, 공주, 보령, 아산, 서산, 논산, 당진 (7) 전주, 군산, 익산, 정읍, 남원, 김제 (6) 목포, 여수, 순천, 나주, 광양 (5) 포항, 경주, 김천, 안동, 구미, 영주, 영천, 상주, 경산 (9) 김해, 통영, 사천, 진주, 밀양, 거제, 양산 (7)	기장, 달성, 강화, 울주 (4) 연천, 가평, 양평 (3) 홍천, 횡성, 영월, 평창, 정선, 철원, 인제 (7) 보은, 옥천, 영동, 진천, 괴산, 음성, 단양 (7) 금산, 부여, 서천, 청양, 홍성, 예산, 태안 (7) 완주, 진안, 임실, 순창, 고창, 부안 (6) 담양, 곡성, 고흥, 보성, 화순, 장흥, 강진, 해남, 영암, 무안, 함평, 영광, 장성, 완도, 신안 (15) 의성, 영덕, 청도, 고령, 성주, 칠곡, 예천, 봉화, 울진, 울릉 (10) 의령, 함안, 창녕, 고성, 남해, 하동, 산청, 함양, 거창, 합천 (10)	의정부, 안양, 부천, 광명, 평택, 안산, 과천, 구리, 남양주, 오산, 시흥, 군포, 의왕, 하남, 파주, 이천, 안성, 김포, 화성, 광주, 양주, 포천, 여주 (23) 춘천, 원주, 강릉, 삼척 (4) 충주, 제천 (2) 천안, 공주, 보령, 아산, 서산, 논산, 당진 (7) 전주, 군산, 익산, 정읍, 남원, 김제 (6) 목포, 여수, 순천, 나주, 광양 (5) 포항, 경주, 김천, 안동, 구미, 영주, 영천, 상주, 문경, 경산 (10) 김해, 통영, 사천, 진주, 밀양, 거제, 양산 (7)	기장, 달성, 강화, 울진 , 울주 (5) 연천, 가평, 양평 (3) 홍천, 횡성, 영월, 평창, 정선, 철원, 화천 , 인제, 고성 (9) 보은, 옥천, 영동, 진천, 괴산, 음성, 단양 (7) 금산, 부여, 서천, 청양, 홍성, 예산, 태안 (7) 완주, 진안, 무주 , 임실, 순창, 고창, 부안 (7) 담양, 곡성, 고흥, 보성, 화순, 장흥, 강진, 해남, 영암, 무안, 함평, 영광, 장성, 완도, 진도 , 신안 (16) 의성, 영덕, 청도, 고령, 성주, 칠곡, 예천, 봉화, 울진, 울릉 (10) 의령, 함안, 창녕, 고성, 남해, 하동, 산청, 함양, 거창, 합천 (10)
나군 7	나군 13	나군 5	나군 8
동두천, 동해, 태백, 속초, 삼척, 계룡, 문경 (7)	용진, 화천, 양구, 고성, 양양, 증평, 무주, 장수, 구례, 진도 , 군위, 청송, 영양 (13)	동두천, 동해, 태백, 속초, 계룡 (5)	양구, 양양, 증평, 장수, 구례, 군위, 청송, 영양 (8)

④ 기관운영 업무추진비 관련 책임읍면동을 법령상 용어로 정비

○ 정책용어인 책임읍면동을 법령*상 용어로 정비 필요

* 「지방자치단체의 행정기구와 정원기준 등에 관한 규정(대통령령)」 별표3

현 행			개 정		
【별표2】 업무추진비 1. 기관운영 업무추진비 ①, ②-1, ②-2 (생략) ②-3 읍·면·동장 등 (단위 : 천원/년)			【별표2】 업무추진비 1. 기관운영 업무추진비 ①, ②-1, ②-2 (현행과 같음) ②-3 읍·면·동장 등 (단위 : 천원/년)		
구 분	기준액	비고	구 분	기준액	비고
인구 3만 미만	6,600	적용기준일 : 전년도 9월30일	인구 3만 미만	6,600	적용기준일 : 전년도 9월30일
인구 8만 미만	7,900		인구 8만 미만	7,900	
인구 8만 이상	9,200		인구 8만 이상	9,200	
119안전센터장	1,300	※ 종전 소방파출소장	119안전센터장	1,300	※ 종전 소방파출소장
※ 다만, 책임읍면동은 자치단체별 여건에 따라 기준액의 20%범위 내에서 인상 가능			※ 다만, 복지 등 특정사무의 처리를 위하여 <u>행자부 장관이 시장·군수·구청장과 협의하여 정하는 읍·면·동은</u> 자치단체별 여건에 따라 기준액의 20%범위 내에서 인상 가능		

⑤ 정원가산업무추진비 대상관서 명칭 변경

▶ 강원 동해출장소 ⇒ 강원 환동해본부

⑥ 특정업무경비인 구조구급활동비 대상관서 명칭 변경【별표2】

○ 구조구급활동비 대상기관인 소방파출소를 현재의 공식명칭인

119안전센터로 명칭 변경

⑦ 사회복지사업보조에서 복지부장관 협의 관련 사항 삭제【별표13】

○ 개별 법률에 이미 의무사항으로 규정된 내용을 예산편성 운영기준에 추가로 명시하는 것은 부적절하므로, 삭제하는 것이 타당함

- 동 내용은 2017년도 지방재정운용 방향에서 기술함이 바람직

⑧ 세입·세출예산서 서식 중 계속비사업조서 개선【별표14】

○ 연도별 투자액중 전전년도 및 전년도 지출액, 지출잔액 기재시 기준일이 명시되어 있지 않아, 작성자가 이해하기 쉽도록 개선

〈현행〉

정책사업	단위사업	세부사업	구분	사업개요	총사업비	전전년도까지			전년도			당해년도 예산액	2017년 예산액	2018년 이후 예산액	비고	
						예산액	지출액	지출잔액	예산액	지출액	지출잔액					
			기존 (A)													
			변경 (B)													
			증감 (B-A)													

〈개선〉

정책사업	단위사업	세부사업	구분	사업개요	총사업비	2015년 이전			2016년			당해년도 예산액	2018년 예산액	2019년 이후 예산액	비고	
						예산액	지출액	지출잔액	예산액	지출액	지출잔액					
			기존 (A)													
			변경 (B)													
			증감 (B-A)													

⑨ 예산편성 참고자료의 “예산의 변경” 내용 정비

- 예산편성 참고자료에는 “예산의 변경”으로 제목을 명시하고 있으나,
 - 「예산편성 운영기준」 별표14(사업예산 운영기준)에는 “예산의 변경사용”으로 명시하고 있음
- 또한, 예산의 변경사용제한에 대하여 “예산의 전용에 따른 범위와 제한 요건을 준수”토록 명시하고 있으나,
 - 별표14에는 “전용제한 편성목은 변경도 제한됨”으로 명시하고 있음
- 따라서, 별표14와 같이 동일하도록 참고자료의 “예산의 변경” 내용을 정비

현 행	개 정
V.예산편성 참고자료 1. 예산운용 실무 4 예산 집행 □ 예산의 변동 나. 예산의 이·전용, 변경, 이체 3) <u>예산의 변경</u> ○ 변경사용제한 : 재변경사용 등은 불가하고, <u>예산의 전용에 따른 범위와 제한 요건을 준수</u>	V.예산편성 참고자료 1. 예산운용 실무 4 예산 집행 □ 예산의 변동 나. 예산의 이·전용, 변경, 이체 3) <u>예산의 변경사용</u> ○ 변경사용제한 : 재변경사용 등은 불가하고, <u>전용제한 편성목은 변경도 제한됨</u>

4. 2017 예산안 편성 일정

- 2016. 8. 24 한도액(안) 통보 및 실국의견 수렴
- 2016. 8. 28 「2016년도 예산편성운영기준」 설명회 개최
- 2016. 9. 2 실과소별 1차 예산요구
(법정경비, 행정운영경비, 재무활동, 세입예산)
- 2016. 9. 9 예산부서 편성 자체사업 예산요구
- 2016. 10. 12 중앙지원 보조사업 예산요구
- 2016. 10. 12 자체사업 및 보조사업 심의 완료
- 2016. 10. 30 예산안 종합보고서 도지사 결재 완료
- 2016. 11. 9 2016 예산안 확정
- 2016. 11.11 2016 예산안 도의회 제출

※ 2017 예산안 의회심의 일정

- 2016. 11. 13 주요사업 설명자료 및 제안설명서 작성
- 2016. 11. 23 ~ 11. 28 상임위원회 예비 심사
- 2016. 11.30 ~ 12. 9 예산결산특별위원회 심의
- 2016. 12. 14 예산안 의결
- 2016. 12. 23 2016 예산 확정·고시

II. 2017 강원도 예산규모

1. 예산 총계규모
2. 세입 예산규모
3. 세출 예산규모

1. 예산 총계규모

1) 총예산 규모

■ 총 예산규모 : 12조 3,861억원

(단위 : 억원)

구 분	2017년도 예산	2016년도		증감율(%)	
		당초예산	최종예산	당초대비	최종대비
총계규모	123,861	124,393	153,202	△0.4	△19.2
• 일반회계	109,826	106,625	128,043	3.0	△14.2
• 특별회계	14,035	17,768	25,159	△21.0	△44.2
기 타	8,744	8,542	9,499	2.4	△7.9
공기업	5,291	9,226	15,660	△42.7	△66.2

■ 도분청 : 4조 7,124억원

(단위 : 억원)

구 분	2017년도 예산	2016년도		증감율(%)	
		당초예산	최종예산	당초대비	최종대비
총계규모	47,124	50,011	63,910	△5.8	△26.3
• 일반회계	43,370	43,116	51,303	0.6	△15.5
• 특별회계	3,754	6,895	12,607	△45.6	△70.2
기 타	3,754	3,277	3,547	14.6	5.8
공기업		3,618	9,060	△100.0	△100.0

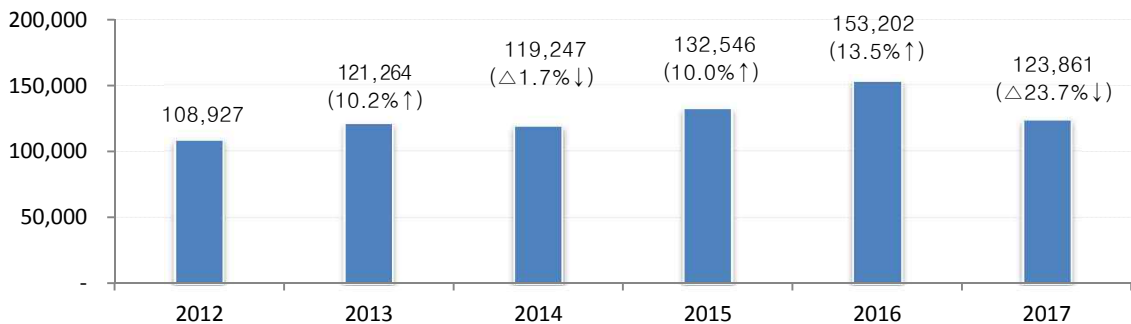
■ 시·군 : 7조 6,737억원

(단위 : 억원)

구 분	2017년도 예산	2016년도		증감율(%)	
		당초예산	최종예산	당초대비	최종대비
총계규모	76,737	74,382	89,292	3.2	△14.1
• 일반회계	66,456	63,509	76,740	4.6	△13.4
• 특별회계	10,281	10,873	12,552	△5.4	△18.1
기 타	4,990	5,265	5,952	△5.2	△16.2
공기업	5,291	5,608	6,600	△5.7	△19.8

■ 연도별 예산규모 추이

(단위 : 억원)



※ 2012~2016년은 최종예산 기준임 (전년대비 증감율)

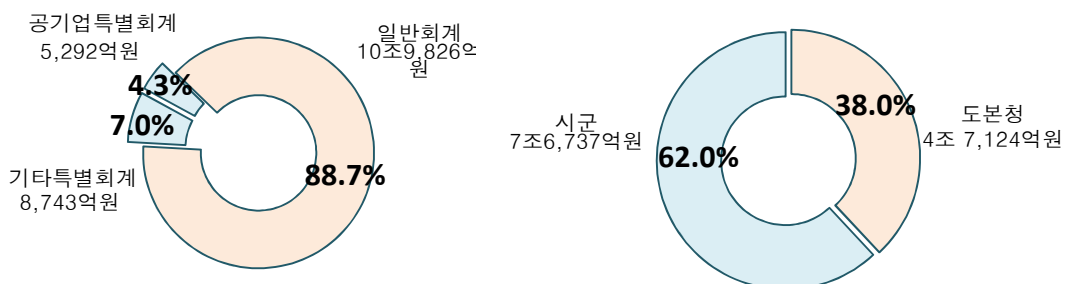
1. 예산 총계규모

■ 자치단체 회계별 규모 및 재정지표

(단위 : 백만원, %)

단체별	순계	합 계 (A+B)	일반회계 (A)	특별회계 (B)			재정 자립도	재정 자주도
				소 계	기 타	공기업		
계	9,414,666	12,386,133	10,982,577	1,403,556	874,392	529,164	24.1	97.6
도분청	4,528,673	4,712,407	4,337,000	375,407	375,407		21.3	41.2
시군계	4,885,993	7,673,726	6,645,577	1,028,149	498,985	529,164	17.0	63.7
시 계	2,597,420	4,080,088	3,392,128	687,960	269,057	418,903	21.5	63.9
춘천시	573,082	973,089	782,033	191,056	82,794	108,262	25.4	65.5
원주시	628,230	964,887	728,599	236,288	68,401	167,887	24.9	62.6
강릉시	496,661	758,452	668,797	89,655	17,646	72,009	18.7	61.4
동해시	223,209	336,797	281,763	55,034	31,135	23,899	20.2	65.7
태백시	208,281	303,305	267,949	35,356	25,652	9,704	21.6	64.5
속초시	168,144	285,471	246,811	38,660	14,520	24,140	17.8	58.2
삼척시	299,813	458,087	416,176	41,911	28,909	13,002	15.3	68.6
군 계	2,288,573	3,593,638	3,253,449	340,189	229,928	110,261	12.4	63.6
홍천군	291,661	450,361	392,880	57,481	33,316	24,165	13.6	67.3
횡성군	224,318	338,094	303,208	34,886	34,886	0	11.0	66.2
영월군	216,370	350,083	317,313	32,770	21,388	11,382	15.5	61.6
평창군	209,659	362,606	324,094	38,512	19,998	18,514	11.8	62.2
정선군	252,234	359,923	324,999	34,924	25,839	9,085	25.5	67.5
철원군	216,663	342,345	325,838	16,507	3,225	13,282	8.8	61.2
화천군	173,115	260,408	236,902	23,506	23,506	0	8.2	67.5
양구군	170,949	267,420	246,168	21,252	21,252	0	7.5	59.3
인제군	213,406	338,253	287,136	51,117	32,993	18,124	9.0	65.9
고성군	163,712	269,859	257,339	12,520	5,733	6,787	9.1	56.4
양양군	156,486	254,286	237,572	16,714	7,792	8,922	12.8	62.0

[예산 구성현황]



1. 예산 총계규모

■ 연도별 예산규모

(단위 : 백만원, %)

년도		강원도(A+B)			도본청(A)			시·군(B)		
		소 계	일반회계	특별회계	소 계	일반회계	특별회계	소 계	일반회계	특별회계
2017	당초	12,386,133	10,982,577	1,403,556	4,712,407	4,337,000	375,407	7,673,726	6,645,577	1,028,149
2016	최종	15,320,248	12,804,393	2,515,855	6,390,955	5,130,320	1,260,635	8,929,293	7,674,073	1,255,220
	당초	12,439,345	10,662,463	1,776,882	5,001,139	4,311,600	689,539	7,438,206	6,350,863	1,087,343
2015	최종	13,245,639	11,439,057	1,806,582	5,123,211	4,500,027	623,184	8,122,428	6,939,030	1,183,398
	당초	11,636,339	10,102,829	1,533,510	4,558,880	4,034,000	524,880	7,077,459	6,068,829	1,008,630
2014	최종	11,924,738	10,252,738	1,672,000	4,312,923	3,755,534	557,389	7,611,815	6,497,204	1,114,611
	당초	10,804,390	9,278,643	1,525,747	3,996,544	3,521,100	475,444	6,807,846	5,757,543	1,050,303
2013	최종	12,126,444	10,485,873	1,640,571	4,315,063	3,831,238	483,825	7,811,381	6,654,635	1,156,746
	당초	10,166,710	8,722,168	1,444,542	3,717,082	3,259,300	457,782	6,449,628	5,462,868	986,760
2012	최종	10,892,671	9,343,974	1,548,697	3,792,925	3,342,975	449,950	7,099,746	6,000,999	1,098,747
	당초	9,540,679	8,156,896	1,383,783	3,446,140	3,037,000	409,140	6,094,539	5,119,896	974,643
2011	최종	10,291,865	8,701,343	1,590,522	3,613,313	3,187,984	425,329	6,678,552	5,513,359	1,165,193
	당초	9,070,950	7,677,164	1,393,786	3,325,143	2,918,000	407,143	5,745,807	4,759,164	986,643
2010	최종	9,881,252	8,478,232	1,403,020	3,631,354	3,151,222	480,132	6,249,898	5,327,010	922,888
	당초	8,823,177	7,557,465	1,265,712	3,332,500	2,898,000	434,500	5,490,677	4,659,465	831,212
2009	최종	10,321,281	8,823,736	1,497,545	3,678,468	3,238,430	440,038	6,642,813	5,585,306	1,057,507
	당초	8,637,069	7,339,542	1,297,527	3,069,005	2,662,000	407,005	5,568,064	4,677,542	890,522
2008	최종	9,309,477	7,925,840	1,383,637	3,083,470	2,609,325	474,145	6,226,007	5,316,515	909,492
	당초	7,867,208	6,649,238	1,217,970	2,881,385	2,459,700	421,685	4,985,823	4,189,538	796,285
2007	최종	8,125,243	6,782,269	1,342,974	2,905,207	2,424,155	481,052	5,220,036	4,358,114	861,922
	당초	7,081,514	5,919,026	1,162,488	2,653,261	2,264,500	388,761	4,428,253	3,654,526	773,727

1. 예산 총계규모

2) 자치단체별 예산규모

■ 총괄 (일반 + 특별)

(단위 : 백만원)

구분	2017년도 예산		2016년도		증감율(%)	
		%	당초예산	최종예산	당초대비	최종대비
계	12,386,133	100.0	12,439,345	15,320,248	△0.4	△19.2
도분청	4,712,407	38.0	5,001,139	6,390,955	△5.8	△26.3
시군계	7,673,726	62.0	7,438,206	8,929,293	3.2	△14.1
춘천시	973,089	7.9	959,661	1,025,733	1.4	△5.1
원주시	964,887	7.8	945,991	1,280,901	2.0	△24.7
강릉시	758,452	6.1	742,403	881,230	2.2	△13.9
동해시	336,797	2.7	334,984	386,007	0.5	△12.7
태백시	303,305	2.4	301,837	399,339	0.5	△24.0
속초시	285,471	2.3	259,545	328,738	10.0	△13.2
삼척시	458,087	3.7	458,053	523,555	0.0	△12.5
홍천군	450,361	3.6	437,341	501,224	3.0	△10.1
횡성군	338,094	2.7	323,179	376,009	4.6	△10.1
영월군	350,083	2.8	313,475	380,847	11.7	△8.1
평창군	362,606	2.9	350,535	453,647	3.4	△20.1
정선군	359,923	2.9	327,704	432,435	9.8	△16.8
철원군	342,345	2.8	321,511	402,992	6.5	△15.0
화천군	260,408	2.1	255,635	296,530	1.9	△12.2
양구군	267,420	2.2	257,573	282,497	3.8	△5.3
인제군	338,253	2.7	312,261	366,557	8.3	△7.7
고성군	269,859	2.2	276,918	328,645	△2.5	△17.9
양양군	254,286	2.1	259,600	282,407	△2.0	△10.0

1. 예산 총계규모

■ 일반회계

(단위 : 백만원)

구 분	2017년도 예산		2016년도		증감율(%)	
	예산	%	당초예산	최종예산	당초대비	최종대비
계	10,982,577	100.0	10,662,463	12,804,393	3.0	△14.2
도본청	4,337,000	39.5	4,311,600	5,130,320	0.6	△15.5
시군계	6,645,577	60.5	6,350,863	7,674,073	4.6	△13.4
춘천시	782,033	7.1	737,187	818,154	6.1	△4.4
원주시	728,599	6.6	734,738	1,006,978	△0.8	△27.6
강릉시	668,797	6.1	650,654	766,736	2.8	△12.8
동해시	281,763	2.6	271,478	319,580	3.8	△11.8
태백시	267,949	2.4	254,433	350,430	5.3	△23.5
속초시	246,811	2.2	217,336	270,127	13.6	△8.6
삼척시	416,176	3.8	415,887	472,387	0.1	△11.9
홍천군	392,880	3.6	386,100	445,542	1.8	△11.8
횡성군	303,208	2.8	286,750	331,243	5.7	△8.5
영월군	317,313	2.9	279,591	341,250	13.5	△7.0
평창군	324,094	3.0	296,016	389,274	9.5	△16.7
정선군	324,999	3.0	290,928	387,230	11.7	△16.1
철원군	325,838	3.0	300,123	374,892	8.6	△13.1
화천군	236,902	2.2	225,296	266,307	5.2	△11.0
양구군	246,168	2.2	227,752	248,322	8.1	△0.9
인제군	287,136	2.6	268,499	311,816	6.9	△7.9
고성군	257,339	2.3	265,203	309,788	△3.0	△16.9
양양군	237,572	2.2	242,892	264,017	△2.2	△10.0

■ 특별회계(기타+공기업)

(단위 : 백만원)

구 분	2017년도 예산		2016년도		증감율(%)	
	예산	%	당초예산	최종예산	당초대비	최종대비
계	1,403,556	100.0	1,776,882	2,515,855	△21.0	△44.2
도본청	375,407	26.7	689,539	1,260,635	△45.6	△70.2
시군계	1,028,149	73.3	1,087,343	1,255,220	△5.4	△18.1
춘천시	191,056	13.6	222,474	207,579	△14.1	△8.0
원주시	236,288	16.8	211,253	273,923	11.9	△13.7
강릉시	89,655	6.4	91,749	114,494	△2.3	△21.7
동해시	55,034	3.9	63,506	66,427	△13.3	△17.2
태백시	35,356	2.5	47,404	48,909	△25.4	△27.7
속초시	38,660	2.8	42,209	58,611	△8.4	△34.0
삼척시	41,911	3.0	42,166	51,168	△0.6	△18.1
홍천군	57,481	4.1	51,241	55,682	12.2	3.2
횡성군	34,886	2.5	36,429	44,766	△4.2	△22.1
영월군	32,770	2.3	33,884	39,597	△3.3	△17.2
평창군	38,512	2.7	54,519	64,373	△29.4	△40.2
정선군	34,924	2.5	36,776	45,205	△5.0	△22.7
철원군	16,507	1.2	21,388	28,100	△22.8	△41.3
화천군	23,506	1.7	30,339	30,223	△22.5	△22.2
양구군	21,252	1.5	29,821	34,175	△28.7	△37.8
인제군	51,117	3.6	43,762	54,741	16.8	△6.6
고성군	12,520	0.9	11,715	18,857	6.9	△33.6
양양군	16,714	1.2	16,708	18,390	0.0	△9.1

1. 예산 총계규모

○ 기타특별회계

(단위 : 백만원)

구 분	2017년도 예산		2016년도		증감율(%)	
	예산	%	당초예산	최종예산	당초대비	최종대비
계	874,392	100.0	854,310	949,892	2.4	△7.9
도분청	375,407	42.9	327,755	354,685	14.5	5.8
시군계	498,985	57.1	526,555	595,207	△5.2	△16.2
춘천시	82,794	9.5	69,204	83,877	19.6	△1.3
원주시	68,401	7.8	81,551	84,370	△16.1	△18.9
강릉시	17,646	2.0	15,373	16,047	14.8	10.0
동해시	31,135	3.6	32,427	32,610	△4.0	△4.5
태백시	25,652	2.9	33,125	32,599	△22.6	△21.3
속초시	14,520	1.7	10,804	21,006	34.4	△30.9
삼척시	28,909	3.3	27,798	33,091	4.0	△12.6
홍천군	33,316	3.8	34,420	36,405	△3.2	△8.5
횡성군	34,886	4.0	36,429	44,766	△4.2	△22.1
영월군	21,388	2.4	19,555	21,690	9.4	△1.4
평창군	19,998	2.3	27,642	28,773	△27.7	△30.5
정선군	25,839	3.0	28,032	34,956	△7.8	△26.1
철원군	3,225	0.4	5,227	9,510	△38.3	△66.1
화천군	23,506	2.7	30,339	30,223	△22.5	△22.2
양구군	21,252	2.4	29,821	34,175	△28.7	△37.8
인제군	32,993	3.8	31,296	37,174	5.4	△11.2
고성군	5,733	0.7	5,592	6,044	2.5	△5.1
양양군	7,792	0.9	7,920	7,891	△1.6	△1.3

○ 공기업특별회계

(단위 : 백만원)

구 분	2017년도 예산		2016년도		증감율(%)	
	예산	%	당초예산	최종예산	당초대비	최종대비
계	529,164	100.0	922,572	1,565,963	△42.6	△66.2
도분청		0.0	361,784	905,950	△100.0	△100.0
시군계	529,164	100.0	560,788	660,013	△5.6	△19.8
춘천시	108,262	20.5	153,270	123,702	△29.4	△12.5
원주시	167,887	31.7	129,702	189,553	29.4	△11.4
강릉시	72,009	13.6	76,376	98,447	△5.7	△26.9
동해시	23,899	4.5	31,079	33,817	△23.1	△29.3
태백시	9,704	1.8	14,279	16,310	△32.0	△40.5
속초시	24,140	4.6	31,405	37,605	△23.1	△35.8
삼척시	13,002	2.5	14,368	18,077	△9.5	△28.1
홍천군	24,165	4.6	16,821	19,277	43.7	25.4
횡성군	-	-	-	-	-	-
영월군	11,382	2.2	14,329	17,907	△20.6	△36.4
평창군	18,514	3.5	26,877	35,600	△31.1	△48.0
정선군	9,085	1.7	8,744	10,249	3.9	△11.4
철원군	13,282	2.5	16,161	18,590	△17.8	△28.6
화천군	-	-	-	-	-	-
양구군	-	-	-	-	-	-
인제군	18,124	3.4	12,466	17,567	45.4	3.2
고성군	6,787	1.3	6,123	12,813	10.8	△47.0
양양군	8,922	1.7	8,788	10,499	100.0	100.0

2. 세입 예산규모

■ 총괄 (일반 + 특별)

(단위 : 백만원)

구분	2017년도		2016년도		증감율(%)	
			당초예산	최종예산	당초대비	최종대비
계	12,386,133	비율	12,439,345	15,320,248	△0.4	△19.2
지방세	1,669,255	13.5	1,463,809	1,671,863	14.0	△0.2
세외수입	877,225	7.1	848,313	1,105,141	3.4	△20.6
지방교부세	3,796,772	30.7	3,458,477	4,072,553	9.8	△6.8
재정보전금	141,002	1.1	133,299	739,451	5.8	△80.9
보조금	4,847,368	39.1	5,036,337	4,943,248	△3.8	△1.9
지방채및보전수입등	1,054,511	8.5	1,499,110	2,787,992	△29.7	△62.2

■ 일반회계

(단위 : 백만원)

구분	2017년도		2016년도		증감율(%)	
			당초예산	최종예산	당초대비	최종대비
계	10,982,577	비율	10,662,463	12,804,394	3.0	△14.2
지방세	1,669,255	15.2	1,463,809	1,671,863	14.0	△0.2
세외수입	499,914	4.6	477,844	712,783	4.6	△29.9
지방교부세	3,796,772	34.6	3,458,477	4,070,453	9.8	△6.7
재정보전금	141,002	1.3	133,299	188,583	5.8	△25.2
보조금	4,368,530	39.8	4,486,628	4,776,848	△2.6	△8.5
지방채및보전수입등	507,104	4.6	642,406	1,383,864	△21.1	△63.4

■ 특별회계(기타+공기업)

(단위 : 백만원)

구분	2017년도		2016년도		증감율(%)	
			당초예산	최종예산	당초대비	최종대비
계	1,403,556	비율	1,776,882	2,515,854	△21.0	△44.2
지방세		-			-	-
세외수입	377,311	26.9	370,469	392,358	1.8	△3.8
지방교부세		-		2,100	-	-
재정보전금		-		550,868	-	-
보조금	478,838	34.1	549,709	166,400	△12.9	187.8
지방채및보전수입등	547,407	39.0	856,704	1,404,128	△36.1	△61.0

2. 세입 예산규모

■ 총 괄 (도본청 + 시군)

(단위 : 백만원)

구 분	2017년도		2016년도		증감율(%)	
			당초예산	최종예산	당초대비	최종대비
계	12,386,133	비율	12,439,345	15,320,248	△0.4	△19.2
지방세	1,669,255	13.5	1,463,809	1,671,863	14.0	△0.2
세외수입	877,224	7.1	848,313	1,105,140	3.4	△20.6
지방교부세	3,796,772	30.7	3,458,477	4,072,553	9.8	△6.8
재정보전금	141,002	1.1	133,299	188,583	5.8	△25.2
보조금	4,847,368	39.1	5,036,337	5,327,716	△3.8	△9.0
지방채및보전수입등	1,054,512	8.5	1,499,110	2,954,393	△29.7	△64.3

■ 도본청

(단위 : 백만원)

구 분	2017년도		2016년도		증감율(%)	
			당초예산	최종예산	당초대비	최종대비
계	4,712,407	비율	5,001,139	6,390,955	△5.8	△26.3
지방세	950,000	20.2	797,000	909,000	19.2	4.5
세외수입	122,677	2.6	143,063	210,936	△14.2	△41.8
지방교부세	834,000	17.7	730,300	894,363	14.2	△6.7
재정보전금		-			-	-
보조금	2,451,685	52.0	2,593,023	2,691,279	△5.5	△8.9
지방채및보전수입등	354,045	7.5	737,753	1,685,377	△52.0	△79.0

■ 시·군

(단위 : 백만원)

구 분	2017년도		2016년도		증감율(%)	
			당초예산	최종예산	당초대비	최종대비
계	7,673,726	비율	7,438,206	8,929,293	3.2	△14.1
지방세	719,255	9.4	666,809	762,863	7.9	△5.7
세외수입	754,547	9.8	705,250	894,204	7.0	△15.6
지방교부세	2,962,772	38.6	2,728,177	3,178,190	8.6	△6.8
재정보전금	141,002	1.8	133,299	188,583	5.8	△25.2
보조금	2,395,683	31.2	2,443,314	2,636,437	△1.9	△9.1
지방채및보전수입등	700,467	9.1	761,357	1,269,016	△8.0	△44.8

2. 세입 예산규모

■ 2017년도 당초예산 단체별 내역

(단위 : 백만원)

구 분	계	지방세	세외수입	지방교부세	재정보전금	보조금	지방채및 보전수입등
계	12,386,133	1,668,956	877,221	3,796,773	141,302	4,847,366	1,054,515
도분청	4,712,407	950,000	122,677	834,000		2,451,685	354,045
시군계	7,673,726	718,956	754,544	2,962,773	141,302	2,395,681	700,470
춘천시	973,089	148,162	90,400	290,600	23,400	305,247	115,280
원주시	964,887	141,672	156,863	252,000	23,000	284,418	106,934
강릉시	758,452	103,700	73,632	268,000	17,500	233,745	61,875
동해시	336,797	39,380	35,626	120,500	7,699	98,726	34,866
태백시	303,305	19,540	46,313	110,850	4,200	83,025	39,377
속초시	285,471	33,900	32,203	89,500	10,000	93,256	26,612
삼척시	458,087	27,078	45,327	215,000	7,000	142,095	21,587
홍천군	450,361	38,905	24,616	203,000	8,000	129,990	45,850
횡성군	338,094	21,993	20,614	162,107	5,200	95,247	32,933
영월군	350,083	13,816	41,709	141,424	5,000	119,570	28,564
평창군	362,606	26,921	18,539	157,371	6,000	135,718	18,057
정선군	359,923	32,390	61,038	132,243	4,103	98,481	31,668
철원군	342,346	16,494	19,121	166,000	4,500	114,775	21,456
화천군	260,408	10,147	11,925	137,937	2,500	78,538	19,361
양구군	267,420	8,117	14,965	124,578	3,000	86,080	30,680
인제군	338,253	11,949	21,687	161,184	2,000	110,634	30,799
고성군	269,859	12,215	15,743	118,479	3,300	97,467	22,655
양양군	254,285	12,577	24,223	112,000	4,900	88,669	11,916

2. 세입 예산규모

■ 2016년도 최종예산 단체별 내역

(단위 : 백만원)

구 분	계	지방세	세외수입	지방교부세	재정보전금	보조금	지방채및 예치금회수
계	15,320,248	1,671,862	1,105,141	4,072,553	188,583	5,327,717	2,954,392
도본청	6,390,955	909,000	210,936	894,363		2,691,279	1,685,377
시군계	8,929,293	762,862	894,205	3,178,190	188,583	2,636,438	1,269,015
춘천시	1,025,733	152,597	81,861	293,513	31,125	319,255	147,382
원주시	1,280,901	170,247	195,101	290,113	42,738	347,466	235,236
강릉시	881,230	98,300	68,083	284,209	18,535	257,963	154,140
동해시	386,007	41,327	36,903	128,880	10,270	128,855	39,772
태백시	399,338	23,899	103,012	117,825	5,050	94,007	55,545
속초시	328,737	37,020	42,371	88,849	11,150	91,320	58,027
삼척시	523,555	29,290	59,443	221,603	9,950	136,745	66,524
홍천군	501,224	38,262	31,528	232,009	8,840	129,645	60,940
횡성군	376,009	21,220	30,338	174,153	6,200	108,482	35,616
영월군	380,847	15,083	43,221	162,101	5,820	110,934	43,688
평창군	453,645	24,860	30,695	182,309	7,220	159,046	49,515
정선군	432,436	37,300	63,646	149,463	3,775	114,790	63,462
철원군	402,993	15,624	17,809	179,491	7,360	118,581	64,128
화천군	296,531	10,755	13,087	135,314	4,200	90,193	42,982
양구군	282,498	8,458	17,695	118,514	3,675	97,982	36,174
인제군	366,557	12,122	23,265	175,630	2,775	101,205	51,560
고성군	328,646	11,936	19,631	129,153	4,450	121,877	41,599
양양군	282,406	14,562	16,516	115,061	5,450	108,092	22,725

3. 세출 예산규모

1) 구조별 예산규모

■ 총괄

(단위 : 백만원)

구분	2017년도		2016년도				증감율(%)	
		비율	당초예산	비율	최종예산	비율	당초대비	최종대비
계	12,386,133		12,439,345		15,320,248		△0.4	△19.2
정책사업	10,243,935	82.7	10,228,873	82.2	12,139,394	79.2	0.1	△15.6
재무활동	582,252	4.7	752,734	6.1	1,720,570	11.2	△22.6	△66.2
행정운영경비	1,559,946	12.6	1,457,738	11.7	1,460,284	9.5	7.0	6.8

■ 일반회계

(단위 : 백만원)

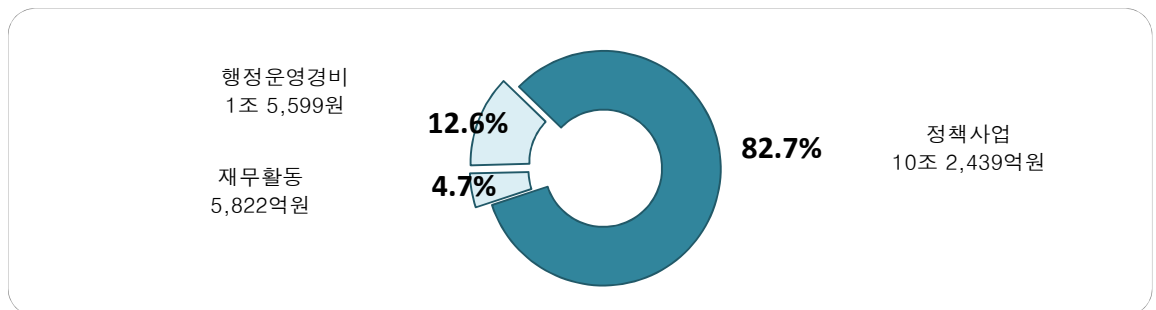
구분	2017년도		2016년도				증감율(%)	
		비율	당초예산	비율	최종예산	비율	당초대비	최종대비
계	10,982,577		10,662,463		12,804,393		3.0	△14.2
정책사업	8,975,176	81.7	8,768,881	82.2	10,216,199	79.8	2.4	△12.1
재무활동	519,174	4.7	507,472	4.8	1,200,974	9.4	2.3	△56.8
행정운영경비	1,488,227	13.6	1,386,110	13.0	1,387,220	10.8	7.4	7.3

■ 특별회계(기타+공기업)

(단위 : 백만원)

구분	2017년도		2016년도				증감율(%)	
		비율	당초예산	비율	최종예산	비율	당초대비	최종대비
계	1,403,556		1,776,882		2,515,855		△21.0	△44.2
정책사업	1,268,759	90.4	1,459,992	82.2	1,923,195	76.4	△13.1	△34.0
재무활동	63,078	4.5	245,262	13.8	519,596	20.7	△74.3	△87.9
행정운영경비	71,719	5.1	71,628	4.0	73,064	2.9	0.1	△1.8

[구조별 구성비]



3. 세출 예산규모

■ 2017년도 당초예산 단체별/구조별 내역

(단위 : 백만원, %)

구 분	계	정책사업		행정운영경비		재무활동	
			비율		비율		비율
계	12,386,133	10,243,933	82.7	1,559,947	12.6	582,253	4.7
도본청	4,712,407	4,094,572	86.9	403,808	8.6	214,027	4.5
시군계	7,673,726	6,149,361	80.1	1,156,139	15.1	368,226	4.8
춘천시	973,089	751,712	77.3	127,963	13.2	93,414	9.6
원주시	964,887	789,488	81.8	123,222	12.8	52,177	5.4
강릉시	758,452	612,858	80.8	121,640	16.0	23,954	3.2
동해시	336,797	264,311	78.5	58,580	17.4	13,906	4.1
태백시	303,305	216,116	71.3	60,282	19.9	26,907	8.9
속초시	285,470	208,929	73.2	52,075	18.2	24,466	8.6
삼척시	458,086	370,804	80.9	78,690	17.2	8,592	1.9
홍천군	450,361	368,501	81.8	61,003	13.5	20,857	4.6
횡성군	338,094	269,892	79.8	51,825	15.3	16,377	4.8
영월군	350,083	291,873	83.4	48,009	13.7	10,201	2.9
평창군	362,606	298,236	82.2	49,687	13.7	14,683	4.0
정선군	359,923	298,619	83.0	53,222	14.8	8,082	2.2
철원군	342,346	279,613	81.7	51,458	15.0	11,275	3.3
화천군	260,409	209,319	80.4	45,140	17.3	5,950	2.3
양구군	267,420	219,459	82.1	38,611	14.4	9,350	3.5
인제군	338,254	280,415	82.9	44,992	13.3	12,847	3.8
고성군	269,859	216,932	80.4	45,324	16.8	7,603	2.8
양양군	254,285	202,284	79.6	44,416	17.5	7,585	3.0

3. 세출 예산규모

■ 2016년도 최종예산 단체별/구조별 내역

(단위 : 백만원, %)

구 분	계	정책사업		행정운영경비		재무활동	
			비율		비율		비율
계	15,320,248	12,139,393	79.2	1,460,285	9.5	1,720,570	11.2
도분청	6,390,955	4,988,097	78.0	367,601	5.8	1,035,257	16.2
시군계	8,929,293	7,151,296	80.1	1,092,684	12.2	685,313	7.7
춘천시	1,025,733	814,896	79.4	118,552	11.6	92,285	9.0
원주시	1,280,901	1,062,210	82.9	113,801	8.9	104,890	8.2
강릉시	881,230	700,285	79.5	115,089	13.1	65,856	7.5
동해시	386,006	303,017	78.5	54,648	14.2	28,341	7.3
태백시	399,339	255,094	63.9	57,998	14.5	86,247	21.6
속초시	328,738	236,757	72.0	48,821	14.9	43,160	13.1
삼척시	523,555	410,150	78.3	81,393	15.5	32,012	6.1
홍천군	501,224	419,747	83.7	59,088	11.8	22,389	4.5
횡성군	376,009	307,009	81.6	49,026	13.0	19,974	5.3
영월군	380,847	311,671	81.8	47,049	12.4	22,127	5.8
평창군	453,647	383,484	84.5	49,155	10.8	21,008	4.6
정선군	432,435	355,464	82.2	50,936	11.8	26,035	6.0
철원군	402,993	324,912	80.6	48,867	12.1	29,214	7.2
화천군	296,530	240,213	81.0	39,015	13.2	17,302	5.8
양구군	282,497	238,110	84.3	32,771	11.6	11,616	4.1
인제군	366,557	300,253	81.9	40,943	11.2	25,361	6.9
고성군	328,645	260,664	79.3	45,616	13.9	22,365	6.8
양양군	282,407	227,360	80.5	39,916	14.1	15,131	5.4

3. 세출 예산규모

2) 기능별 예산규모

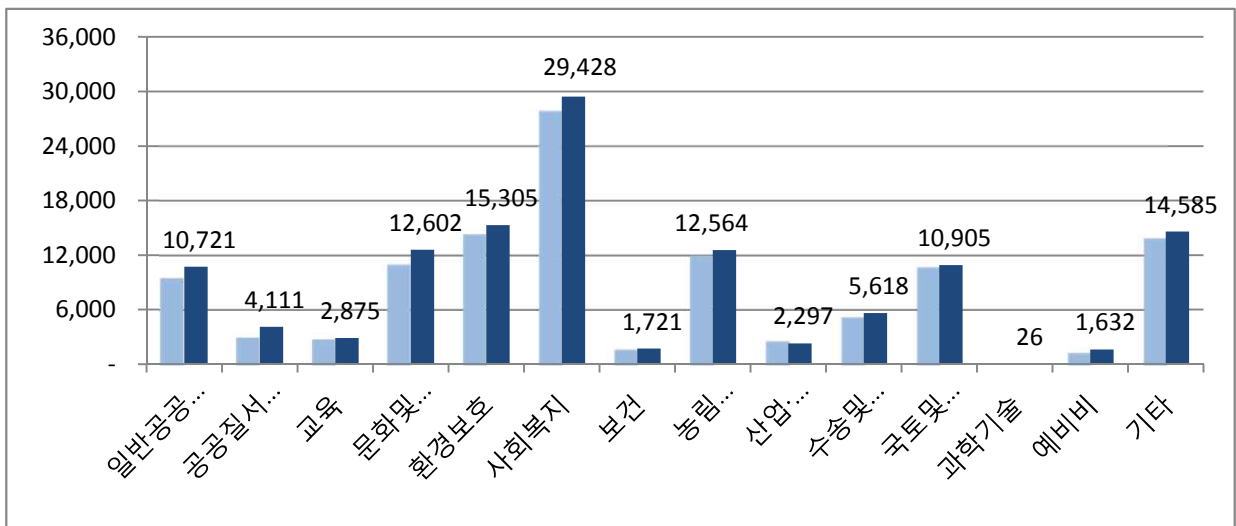
■ 총괄 (일반+특별)

(단위 : 백만원)

구 분	2017년도		2016년도				증감율(%)	
	예산액	비율	당초예산	비율	최종예산	비율	당초대비	최종대비
계	12,386,133		12,439,345		15,320,248		△0.4	△19.2
일반공공행정	864,332	7.0	1,072,122	8.6	1,853,570	12.1	△19.4	△53.4
공공질서및안전	400,108	3.2	411,165	3.3	683,511	4.5	△2.7	△41.5
교육	322,317	2.6	287,498	2.3	336,051	2.2	12.1	△4.1
문화및관광	1,118,421	9.0	1,260,206	10.1	1,570,114	10.2	△11.3	△28.8
환경보호	1,322,247	10.7	1,530,531	12.3	1,683,042	11.0	△13.6	△21.4
사회복지	3,080,814	24.9	2,942,886	23.7	3,059,349	20.0	4.7	0.7
보건	212,762	1.7	172,126	1.4	229,562	1.5	23.6	△7.3
농림해양수산	1,326,290	10.7	1,256,398	10.1	1,453,050	9.5	5.6	△8.7
산업·중소기업	347,142	2.8	229,689	1.8	382,074	2.5	51.1	△9.1
수송및교통	573,124	4.6	561,879	4.5	970,542	6.3	2.0	△40.9
국토및지역개발	1,071,689	8.7	1,090,552	8.8	1,461,142	9.5	△1.7	△26.7
과학기술	2,274	0.0	2,585	0.0	2,228	0.0	△12.0	2.1
예비비	183,224	1.5	163,170	1.3	172,231	1.1	12.3	6.4
기타	1,561,389	12.6	1,458,538	11.7	1,463,782	9.6	7.1	6.7

[전년 당초대비]

(단위 : 억원)



■ 일반회계

(단위 : 백만원)

구 분	2017년도		2016년도				증감율(%)	
			당초예산		최종예산		당초대비	최종대비
계	10,982,577	비율	10,662,463	비율	12,804,393	비율	3.0	△14.2
일반공공행정	856,960	7.8	703,462	6.6	937,796	7.3	21.8	△8.6
공공질서및안전	304,718	2.8	343,921	3.2	591,154	4.6	△11.4	△48.5
교육	277,946	2.5	258,901	2.4	304,268	2.4	7.4	△8.7
문화및관광	1,116,360	10.2	1,258,823	11.8	1,567,466	12.2	△11.3	△28.8
환경보호	728,253	6.6	859,411	8.1	923,974	7.2	△15.3	△21.2
사회복지	2,799,077	25.5	2,660,522	25.0	2,775,535	21.7	5.2	0.8
보건	212,762	1.9	172,126	1.6	229,562	1.8	23.6	△7.3
농림해양수산	1,326,241	12.1	1,256,092	11.8	1,448,143	11.3	5.6	△8.4
산업·중소기업	299,725	2.7	196,340	1.8	342,714	2.7	52.7	△12.5
수송및교통	547,945	5.0	539,359	5.1	943,153	7.4	1.6	△41.9
국토및지역개발	862,511	7.9	880,614	8.3	1,194,761	9.3	△2.1	△27.8
과학기술	2,274	0.0	2,585	0.0	2,228	0.0	△12.0	2.1
예비비	158,135	1.4	143,397	1.3	152,946	1.2	10.3	3.4
기타	1,489,670	13.6	1,386,910	13.0	1,390,693	10.9	7.4	7.1

■ 특별회계(기타+공기업)

(단위 : 백만원)

구 분	2017년도		2016년도				증감율(%)	
			당초예산		최종예산		당초대비	최종대비
계	1,403,556	비율	1,776,882	비율	2,515,855	비율	△21.0	△44.2
일반공공행정	7,372	0.5	368,660	20.7	915,774	36.4	△98.0	△99.2
공공질서및안전	95,390	-	67,244	3.8	92,357	3.7	-	-
교육	44,371	3.2	28,597	1.6	31,783	1.3	55.2	39.6
문화및관광	2,061	0.1	1,383	0.1	2,648	0.1	49.0	△22.2
환경보호	593,994	42.3	671,120	37.8	759,068	30.2	△11.5	△21.7
사회복지	281,737	20.1	282,364	15.9	283,814	11.3	△0.2	△0.7
보건	-	-	-	-	-	-	-	-
농림해양수산	49	0.0	306	0.0	4,907	0.2	△84.0	△99.0
산업·중소기업	47,417	3.4	33,349	1.9	39,360	1.6	42.2	20.5
수송및교통	25,179	1.8	22,520	1.3	27,389	1.1	11.8	△8.1
국토및지역개발	209,178	14.9	209,938	11.8	266,381	10.6	△0.4	△21.5
과학기술	-	-	-	-	-	-	-	-
예비비	25,089	1.8	19,773	1.1	19,285	0.8	26.9	30.1
기타	71,719	5.1	71,628	4.0	73,089	2.9	0.1	△1.9

3. 세출 예산규모

3) 성질별 예산규모

■ 총괄 (일반+특별)

(단위 : 백만원)

구 분	2017년도		2016년도				증감율(%)	
	예산액	비율	당초예산	비율	최종예산	비율	당초대비	최종대비
계	12,386,133		12,439,345		15,320,248		△0.4	△19.2
인건비	1,361,721	11.0	1,276,306	10.3	1,282,717	8.4	6.7	6.2
물건비	802,633	6.5	730,250	5.9	779,003	5.1	9.9	3.0
경상이전	4,525,593	36.5	4,243,893	34.1	4,561,279	29.8	6.6	△0.8
자본지출	4,529,425	36.6	4,719,237	37.9	5,898,332	38.5	△4.0	△23.2
융자및출자	3,052	0.0	23,384	0.2	288,604	1.9	△86.9	△98.9
보전재원	122,968	1.0	249,083	2.0	410,542	2.7	△50.6	△70.0
내부거래	637,763	5.1	646,806	5.2	1,189,752	7.8	△1.4	△46.4
예비비및기타	402,978	3.3	550,386	4.4	910,019	5.9	△26.8	△55.7

■ 일반회계

(단위 : 백만원)

구 분	2017년도		2016년도				증감율(%)	
	예산액	비율	당초예산	비율	최종예산	비율	당초대비	최종대비
계	10,982,577		10,662,463		12,804,393		3.0	△14.2
인건비	1,304,590	11.9	1,219,024	11.4	1,226,178	9.6	7.0	6.4
물건비	660,060	6.0	597,476	5.6	642,571	5.0	10.5	2.7
경상이전	4,391,381	40.0	4,102,206	38.5	4,414,713	34.5	7.0	△0.5
자본지출	3,772,320	34.3	3,917,445	36.7	4,972,431	38.8	△3.7	△24.1
융자및출자	-	-	-	-	-	-	#DIV/0!	#DIV/0!
보전재원	104,545	1.0	94,948	0.9	259,228	2.0	10.1	△59.7
내부거래	587,263	5.3	566,323	5.3	1,015,310	7.9	3.7	△42.2
예비비및기타	162,418	1.5	165,041	1.5	273,962	2.1	△1.6	△40.7

■ 특별회계(기타+공기업)

(단위 : 백만원)

구 분	2017년도		2016년도				증감율(%)	
	예산액	비율	당초예산	비율	최종예산	비율	당초대비	최종대비
계	1,403,556		1,776,882		2,515,855		△21.0	△44.2
인건비	57,131	4.1	57,282	3.2	56,539	2.2	△0.3	1.0
물건비	142,573	10.2	132,774	7.5	136,432	5.4	7.4	4.5
경상이전	134,212	9.6	141,687	8.0	146,566	5.8	△5.3	△8.4
자본지출	757,105	53.9	801,792	45.1	925,901	36.8	△5.6	△18.2
융자및출자	3,052	0.2	23,384	1.3	288,604	11.5	△86.9	△98.9
보전재원	18,423	1.3	154,135	8.7	151,314	6.0	△88.0	△87.8
내부거래	50,500	3.6	80,483	4.5	174,442	6.9	△37.3	△71.1
예비비및기타	240,560	17.1	385,345	21.7	636,057	25.3	△37.6	△62.2

Ⅲ. 주요 재정분석 지표

1. 재정자립도
2. 재정자주도
3. 재정력지수
4. 주민1인당 지방세부담
5. 주민1인당 세출예산액
6. 자체수입대비 인건비비율
7. 교육관련경비 지원현황
8. 공무원 관련 경비
9. 의회비 비중

1. 재정자립도

■ 재정자립도

✓ 일반회계의 세입중 자체수입(지방세+ 세외수입)의 비율

※ 비율이 높을수록 세입징수기반이 좋음

[산출산식]

$$\text{재정자립도}(\%) = \frac{\text{지방세} + \text{세외수입}}{\text{일반회계 예산규모}} \times 100$$

◆ 전국평균 및 도평균 : 순계예산규모로 산출/ 자치단체별 평균 : 총계예산규모로 산출

<개편 후('14년 이후)>

◆ 지방세 : 보통세 + 목적세(지방교육세 제외) + 과년도수입

◆ 세외수입 : 경상적세외수입 + 임시적세외수입

◆ 예산규모 : 지방세(지방교육세 제외) + 세외수입 + 지방교부세 +
조정교부금 + 보조금 + 지방채 + 보전수입 등 및 내부거래외수입

※ 개편 전('13년 이전) : 순세계잉여금, 전입금, 융자금 원금수입 포함.

○ 자치단체별 현황

(단위 : 백만원, %)

구 분	재정자립도(%)				일반회계 예산규모	자체수입	
	'16년도		'17년도			지방세	세외수입
	개편전	개편후	개편전	개편후			
전국평균	52.4	46.6	53.7	47.1	157,578,379	65,215,829	9,068,372
도평균	27.1	22.4	29.1	24.1	8,302,676	1,328,809	531,049
도본청	21.4	18.2	25.0	21.3	4,194,200	807,200	86,478
시군평균	21.2	16.5	21.3	17.0	6,645,578	719,255	413,434
시평균	25.0	20.6	25.2	21.5	3,392,128	513,731	214,716
춘천시	27.7	24.2	28.7	25.4	782,033	148,462	50,491
원주시	29.7	23.3	27.7	24.9	728,599	141,671	39,895
강릉시	19.7	17.1	23.7	18.7	668,797	103,700	21,497
동해시	19.9	19.5	20.9	20.2	281,763	39,380	17,548
태백시	30.6	22.3	29.9	21.6	267,949	19,540	38,344
속초시	25.2	18.1	23.7	17.8	246,811	33,900	10,238
삼척시	20.5	15.8	17.7	15.3	416,176	27,078	36,703
군평균	17.2	12.1	17.2	12.4	3,253,450	205,524	198,718
홍천군	19.4	14.2	18.8	13.6	392,880	38,905	14,687
횡성군	18.5	11.0	16.2	11.0	303,208	21,993	11,423
영월군	21.6	16.2	20.2	15.5	317,314	13,816	35,339
평창군	12.8	11.6	14.0	11.8	324,094	26,921	11,441
정선군	31.2	25.8	31.7	25.5	324,999	32,390	50,637
철원군	13.1	8.6	12.8	8.8	325,838	16,494	12,277
화천군	17.3	8.0	13.7	8.2	236,902	10,147	9,329
양구군	17.2	7.8	17.5	7.5	246,168	8,117	10,389
인제군	10.7	7.8	12.0	9.0	287,136	11,949	14,054
고성군	13.7	9.2	14.9	9.1	257,339	12,215	11,304
양양군	11.6	9.8	14.9	12.8	237,572	12,577	17,838

1. 재정자립도

○ 연도별 재정자립도

(단위 : %)

구 분	'07년	'08년	'09년	'10년	'11년	'12년	'13년	'14년	'15년	'16년	'17년
전국평균	53.6	53.9	53.6	52.2	51.9	52.3	51.1	44.8	45.1	46.6	47.1
도평균	28.3	28.2	28.0	27.1	27.5	26.9	26.6	22.2	21.5	22.4	24.1
도본청	24.2	23.3	21.4	20.8	21.4	22.5	21.7	18.7	18.0	18.2	21.3
시군평균	21.0	21.2	20.6	21.0	20.1	19.3	19.2	15.9	15.6	16.5	17.0
시평균	26.7	26.6	25.4	26.0	25.3	23.9	23.6	20.6	19.7	20.6	21.5
춘천시	31.1	33.3	31.0	30.7	29.5	28.7	27.9	22.6	22.4	24.2	25.4
원주시	33.4	34.1	33.4	34.0	30.7	28.5	26.7	23.6	23.0	23.3	24.9
강릉시	25.8	23.9	22.9	24.3	23.1	21.5	21.3	17.4	17.4	17.1	18.7
동해시	21.2	22.0	17.6	18.5	17.8	17.5	17.5	19.5	19.5	19.5	20.2
태백시	26.6	25.5	25.5	27.1	32.7	27.8	31.3	23.0	18.3	22.3	21.6
속초시	26.3	22.0	23.6	24.1	23.1	20.3	19.7	19.3	17.1	18.1	17.8
삼척시	15.0	16.2	15.6	16.7	15.9	16.2	17.1	17.3	15.0	15.8	15.3
군평균	14.9	15.2	15.3	15.4	14.5	14.2	14.5	10.7	11.3	12.1	12.4
홍천군	16.2	17.5	18.9	19.1	19.1	17.7	15.9	11.7	12.1	14.2	13.6
횡성군	13.3	13.9	12.1	13.6	12.7	13.9	18.6	10.6	11.4	11.0	11.0
영월군	12.2	13.1	14.0	11.9	11.1	12.9	12.7	14.7	14.7	16.2	15.5
평창군	16.0	18.9	19.3	19.9	15.1	14.6	14.3	11.6	11.0	11.6	11.8
정선군	20.6	19.7	19.8	20.0	22.1	22.4	22.9	18.9	23.5	25.8	25.5
철원군	11.5	11.6	12.4	11.2	10.4	11.5	10.7	7.3	8.2	8.6	8.8
화천군	12.8	13.0	13.2	14.9	12.9	10.8	11.8	7.1	8.3	8.0	8.2
양구군	17.6	17.6	18.0	15.4	13.7	14.2	15.2	8.1	8.2	7.8	7.5
인제군	12.6	11.4	11.3	12.5	13.9	13.1	11.1	7.4	7.7	7.8	9.0
고성군	13.7	14.6	12.6	13.3	13.8	9.8	11.8	8.0	7.8	9.2	9.1
양양군	16.6	14.7	14.5	13.8	12.2	12.7	12.2	10.7	8.4	9.8	12.8

2. 재정자주도

■ 재정자주도

✓ 일반회계의 세입중 (자체수입+ 자주재원)의 비율

※ 비율이 높을수록 재무구조가 좋음

[산출산식]

$$\text{재정자주도}(\%) = \frac{\text{자체수입} + \text{자주재원}}{\text{일반회계 예산규모}} \times 100$$

- ◆ 전국평균 및 도평균 : 순계예산규모로 산출/ 자치단체별 평균 : 총계예산규모로 산출
- ◆ 자체수입 : 지방세(보통세 + 목적세(지방교육세 제외) + 과년도 수입) + 세외수입(경상적세외수입 + 임시적세외수입) + 세외수입
- ◆ 자주재원 : 지방교부세 + 조정교부금
- ◆ 예산규모 : 지방세(지방교육세 제외) + 세외수입 + 지방교부세 + 조정교부금 + 보조금 + 지방채 + 보전수입 등 및 내부거래외수입

○ 자치단체별 현황

(단위 : 백만원, %)

구 분	재정자주도(%)		일반회계 예산규모	자체수입		자주재원	
	'16년도	'17년도		지방세	세외수입	지방교부세	재정보전금
전국평균	68.4	68.4	157,578,379	65,215,829	9,068,372	33,511,257	-
도평균	64.1	68.0	8,641,240	1,526,455	552,777	3,796,772	-
도분청	35.7	41.2	4,194,200	807,200	86,478	834,000	-
시군평균	61.6	63.7	6,645,578	719,255	413,434	2,962,773	141,002
시평균	61.1	63.9	3,392,128	513,731	214,716	1,346,450	92,499
춘천시	62.3	65.6	782,033	148,462	50,491	290,600	23,100
원주시	57.7	62.7	728,599	141,671	39,895	252,000	23,000
강릉시	59.6	61.4	668,797	103,700	21,497	268,000	17,500
동해시	64.6	65.7	281,763	39,380	17,548	120,500	7,699
태백시	64.2	64.5	267,949	19,540	38,344	110,850	4,200
속초시	56.3	58.2	246,811	33,900	10,238	89,500	10,000
삼척시	65.4	68.7	416,176	27,078	36,703	215,000	7,000
군평균	62.0	63.6	3,253,450	205,524	198,718	1,616,323	48,503
홍천군	68.6	67.4	392,880	38,905	14,687	203,000	8,000
횡성군	62.5	66.2	303,208	21,993	11,423	162,107	5,200
영월군	62.9	61.6	317,314	13,816	35,339	141,424	5,000
평창군	64.9	62.3	324,094	26,921	11,441	157,371	6,000
정선군	64.5	67.5	324,999	32,390	50,637	132,243	4,103
철원군	60.5	61.2	325,838	16,494	12,277	166,000	4,500
화천군	62.3	67.5	236,902	10,147	9,329	137,937	2,500
양구군	55.5	69.3	246,168	8,117	10,389	124,578	3,000
인제군	68.3	65.9	287,136	11,949	14,054	161,184	2,000
고성군	52.7	56.5	257,339	12,215	11,304	118,479	3,300
양양군	54.8	62.0	237,572	12,577	17,838	112,000	4,900

2. 재정자주도

○ 연도별 재정자주도

(단위 : %)

구 분	'09년	'10년	'11년	'12년	'13년	'14년	'15년	'16년	'17년
전국평균	78.9	75.7	76.7	77.2	76.6	77.2	68.0	68.4	68.4
도평균	75.4	71.7	73.3	74.1	74.1	68.3	64.6	64.1	68.0
도본청	43.1	39.1	41.6	43.4	42.9	37.9	35.3	35.7	41.2
시군평균	69.3	68.0	68.9	68.6	68.7	64.4	62.8	61.6	63.7
시평균	69.7	69.0	70.4	69.2	68.5	64.4	62.4	61.1	63.9
춘천시	73.6	72.8	74.1	71.5	71.4	64.4	62.4	62.3	65.6
원주시	71.3	69.9	65.2	65.2	63.5	59.3	59.0	57.7	62.7
강릉시	70.1	70.3	70.9	68.8	69.8	64.6	65.2	59.6	61.4
동해시	65.9	66.4	67.8	67.1	65.6	67.8	65.9	64.6	65.7
태백시	69.4	68.5	78.1	75.7	78.2	68.5	60.0	64.2	64.5
속초시	66.5	65.4	69.0	68.0	66.9	63.1	59.3	56.3	58.2
삼척시	65.8	64.6	70.3	71.3	67.9	69.0	64.7	65.4	68.7
군평균	68.8	66.9	67.2	67.8	68.9	64.4	63.2	62.0	63.6
홍천군	75.9	72.9	74.4	72.8	75.4	71.8	71.5	68.6	67.4
횡성군	70.6	72.6	67.2	71.6	73.8	63.6	62.5	62.5	66.2
영월군	72.2	66.0	62.1	67.2	63.8	63.9	61.3	62.9	61.6
평창군	72.2	71.9	72.9	71.1	73.7	69.7	66.3	64.9	62.3
정선군	61.6	57.6	66.0	65.8	63.8	60.1	61.7	64.5	67.5
철원군	69.5	66.7	66.2	70.3	69.1	62.6	59.7	60.5	61.2
화천군	71.5	72.3	69.4	69.6	71.4	66.9	67.6	62.3	67.5
양구군	65.1	62.9	62.4	62.9	66.8	57.4	57.1	55.5	69.3
인제군	68.9	67.0	70.9	74.3	75.3	68.4	67.2	68.3	65.9
고성군	61.8	62.5	62.0	54.6	58.5	55.9	56.0	52.7	56.5
양양군	67.4	65.8	63.4	63.3	62.9	64.5	60.4	54.8	62.0

3. 재정력지수

■ 재정력지수

✓ 기준재정수요액대비 기준재정수입액의 비율

※ 비율이 높을수록 세입자주기반이 좋음

[산출산식]

$$\text{재정력지수}(\%) = \frac{\text{기준재정 수입액}}{\text{기준재정 수요액}} \times 100$$

▶ 2017년도 지방교부세 산정기준

○ 자치단체별 현황

(단위 : 백만원, %)

구 분	재정력지수(%)		역재정력지수 (100-재정력지수)	기준재정 수요액	기준재정 수입액
	'16년도	'17년도			
전국평균					
도평균	24.4	24.8	75.2	6,098,756	1,512,129
도분청	32.0	36.2	63.8	1,473,160	532,870
시군평균	21.9	21.2	78.8	4,625,596	979,259
시평균	28.3	28.0	72.0	2,230,303	624,847
춘천시	30.3	31.9	68.1	481,691	153,571
원주시	35.3	32.9	67.1	500,652	164,860
강릉시	26.6	28.1	71.9	449,567	126,131
동해시	26.6	28.7	71.3	178,305	51,139
태백시	17.9	22.4	77.6	149,620	33,446
속초시	36.4	28.8	71.2	151,021	43,529
삼척시	18.8	16.3	83.7	319,447	52,171
군평균	15.8	14.8	85.2	2,395,293	354,412
홍천군	17.3	16.9	83.1	333,692	56,267
횡성군	16.8	15.3	84.7	239,088	36,501
영월군	16.6	15.1	84.9	218,014	33,028
평창군	17.1	16.6	83.4	253,190	42,087
정선군	25.1	22.5	77.5	218,245	49,147
철원군	11.6	9.5	90.5	239,087	22,720
화천군	12.4	12.1	87.9	181,385	21,977
양구군	13.7	8.8	91.2	167,058	14,641
인제군	11.9	12.6	87.4	233,450	29,444
고성군	13.0	15.0	85.0	159,256	23,858
양양군	14.7	16.2	83.8	152,828	24,742

3. 재정력지수

○ 연도별 재정력지수

(단위 : %)

구 분	'09년	'10년	'11년	'12년	'13년	'14년	'15년	'16년	'17년
전국평균	60.9	60.72359	61.4	58.3	56.1	48.9	49.6	50.8	
도평균	28.6	29.7	29.3	29.3	22.2	25.6	27.0	24.4	24.8
도본청	47.5	45.4	44.4	45.7	36.8	41.2	39.8	32.0	36.2
시군평균	22.3	24.7	24.6	23.6	17.7	20.5	22.5	21.9	21.2
시평균	28.1	29.7	30.6	28.2	24.3	28.8	29.2	28.3	28.0
춘천시	34.7	35.0	34.2	30.8	28.2	33.2	32.9	30.3	31.9
원주시	44.3	45.2	45.7	40.7	36.0	38.9	38.4	35.3	32.9
강릉시	24.3	24.6	26.7	23.0	17.8	24.4	25.0	26.6	28.1
동해시	20.3	26.1	26.7	33.5	25.0	28.2	27.8	26.6	28.7
태백시	18.4	22.9	22.0	20.5	16.0	23.4	19.9	17.9	22.4
속초시	26.7	29.6	29.6	25.5	26.4	31.9	37.0	36.4	28.8
삼척시	10.7	12.7	14.5	14.8	11.9	13.4	16.3	18.8	16.3
군평균	16.3	19.5	18.4	19.3	11.4	12.4	16.1	15.8	14.8
홍천군	18.2	19.9	18.4	19.7	10.5	10.6	14.7	17.3	16.9
횡성군	18.0	17.0	14.6	15.6	15.6	18.6	17.2	16.8	15.3
영월군	12.8	15.7	14.6	13.2	9.7	13.3	17.4	16.6	15.1
평창군	23.2	27.3	24.7	23.0	11.2	12.1	16.7	17.1	16.6
정선군	19.9	24.9	27.3	30.4	22.2	21.9	26.0	25.1	22.5
철원군	14.9	17.3	15.6	18.5	10.4	10.3	13.6	11.6	9.5
화천군	10.0	13.8	13.9	14.2	6.9	10.5	13.5	12.4	12.1
양구군	12.1	15.5	15.0	15.4	8.2	8.9	17.7	13.7	8.8
인제군	16.1	21.8	17.7	19.3	3.2	3.4	11.3	11.9	12.6
고성군	11.8	20.4	22.8	18.4	12.6	12.4	14.4	13.0	15.0
양양군	19.5	18.3	16.3	21.9	14.8	13.4	14.1	14.7	16.2

4. 주민1인당 지방세 부담액

■ 주민1인당 지방세 부담액

✓ 지역주민 1인이 부담하는 지방세액

※ 금액이 낮을수록 주민부담이 적음

[산출산식]

$$\text{주민1인당 지방세 부담액} = \frac{\text{지방세액}}{\text{인구수('16.12.31현재기준)}} \times 100$$

◆ 전국평균, 도평균 : 순계예산규모로 산출 / 자치단체별 평균 : 총계규모로 산출

◆ 지방세(일반회계 기준) : 보통세 + 목적세 + 과년도수입

○ 자치단체별 현황

(단위 : 명, 천원)

구 분	주민1인당 지방세부담액		인구수	지방세	비고
	'16년도	'17년도			
전국평균	1,258	1,377	51,696,216	7,118,910,000	
도평균	945	1,076	1,550,806	1,669,254,585	
도본청	514	613	1,550,806	950,000,000	
시군평균	430	464	1,550,806	719,254,585	
시평균	422	457	1,124,291	513,730,960	
춘천시	501	529	280,707	148,462,000	
원주시	404	419	337,979	141,671,458	
강릉시	418	485	213,846	103,700,000	
동해시	390	422	93,297	39,379,500	
태백시	374	415	47,070	19,540,000	
속초시	370	414	81,793	33,900,000	
삼척시	343	389	69,599	27,078,002	
군평균	453	482	426,515	205,523,625	
홍천군	550	555	70,076	38,905,315	
횡성군	434	478	45,991	21,992,615	
영월군	328	345	40,073	13,816,023	
평창군	555	621	43,318	26,920,915	
정선군	791	837	38,718	32,389,670	
철원군	320	344	48,013	16,493,823	
화천군	315	386	26,264	10,147,250	
양구군	322	338	24,010	8,117,000	
인제군	346	365	32,720	11,949,183	
고성군	397	406	30,114	12,214,850	
양양군	448	462	27,218	12,576,981	

4. 주민1인당 지방세 부담액

○ 연도별 주민1인당 지방세부담

(단위 : 천원)

구 분	'09년	'10년	'11년	'12년	'13년	'14년	'15년	'16년	'17년
전국평균	950	962	985	1,060	1,055	1,065	1,146	1,258	1,377
도평균	742	774	780	819	832	851	885	945	1,076
도본청	386	417	419	445	445	454	480	514	613
시군평균	356	357	361	375	394	397	405	430	464
시평균	354	353	355	367	380	390	396	422	457
춘천시	406	386	394	422	457	454	458	501	529
원주시	373	366	368	374	380	399	398	404	419
강릉시	350	363	367	377	380	385	391	418	485
동해시	320	343	319	316	330	341	355	390	422
태백시	286	287	293	302	315	330	341	374	415
속초시	318	323	321	327	341	350	353	370	414
삼척시	230	243	241	249	252	277	311	343	389
군평균	360	367	376	397	430	414	427	453	482
홍천군	422	405	418	444	456	454	493	550	555
횡성군	296	305	330	351	627	393	407	434	478
영월군	254	257	265	272	274	305	306	328	345
평창군	415	417	431	484	505	517	530	555	621
정선군	666	683	698	732	701	730	761	791	837
철원군	258	278	276	285	291	301	306	320	344
화천군	307	318	305	309	313	325	304	315	386
양구군	269	278	273	276	280	288	296	322	338
인제군	285	299	305	314	311	333	341	346	365
고성군	337	378	381	389	409	370	372	397	406
양양군	319	320	342	384	397	416	439	448	462

5. 주민 1인당 세출예산액

■ 주민1인당 세출예산액

✓ 지역주민 1인당 세출예산액

[산출산식]

$$\text{주민1인당 세출예산액} = \frac{\text{일반회계 예산규모}}{\text{인구수('16.12.31현재기준)}} \times 100$$

▶ 전국평균, 도평균, 자치단체별 평균 : 총계규모로 산출

○ 자치단체별 현황

(단위 : 명, 천원)

구 분	주민1인당 세출액		인구수	일반회계예산액	비고
	'16년도	'17년도			
전국평균	4,852	5,018	51,696,216	259,432,400,000	
도평균	8,028	7,987	1,550,806	12,386,132,413	
도본청	2,783	3,039	1,550,806	4,712,407,000	
시군평균	4,800	4,948	1,550,806	7,673,725,413	
시평균	3,574	3,629	1,124,291	4,080,087,599	
춘천시	2,652	3,467	280,707	973,089,607	
원주시	2,206	2,855	337,979	964,887,148	
강릉시	3,033	3,547	213,846	758,451,891	
동해시	2,891	3,610	93,297	336,797,316	
태백시	5,356	6,444	47,070	303,304,187	
속초시	2,651	3,490	81,793	285,470,898	
삼척시	5,871	6,582	69,599	458,086,552	
군평균	7,995	8,426	426,515	3,593,637,814	
홍천군	5,489	6,427	70,076	450,361,049	
횡성군	6,264	7,351	45,991	338,093,565	
영월군	6,952	8,736	40,073	350,083,236	
평창군	6,805	8,371	43,318	362,606,247	
정선군	7,422	9,296	38,718	359,923,067	
철원군	6,150	7,130	48,013	342,345,547	
화천군	8,338	9,915	26,264	260,408,025	
양구군	9,455	11,138	24,010	267,419,920	
인제군	8,074	10,338	32,720	338,253,000	
고성군	8,822	8,961	30,114	269,858,915	
양양군	8,839	9,343	27,218	254,285,243	

5. 주민 1인당 세출예산액

○ 연도별 주민1인당 세출예산액

(단위 : 천원)

구 분	'09년	'10년	'11년	'12년	'13년	'14년	'15년	'16년	'17년
전국평균	2,838	2,947	2,963	3,140	3,315	3,512	4,559	4,852	5,018
도평균	4,865	4,995	5,018	5,309	5,670	6,016	7,534	8,028	7,987
도분청	1,765	1,916	1,907	1,977	2,119	2,283	2,952	2,783	3,039
시군평균	3,101	3,080	3,111	3,332	3,551	3,733	4,583	4,800	4,948
시평균	2,267	2,244	2,249	2,418	2,557	2,693	3,405	3,574	3,629
춘천시	1,950	1,894	1,929	2,121	2,217	2,398	3,289	2,652	3,467
원주시	1,573	1,515	1,654	1,831	1,987	2,099	2,673	2,206	2,855
강릉시	2,159	2,129	2,181	2,363	2,440	2,664	3,180	3,033	3,547
동해시	2,726	2,614	2,563	2,612	2,754	2,587	3,137	2,891	3,610
태백시	4,193	4,183	3,886	4,071	4,222	4,535	6,788	5,356	6,444
속초시	2,382	2,408	2,194	2,301	2,444	2,527	3,054	2,651	3,490
삼척시	4,603	4,960	4,743	5,037	5,480	5,628	6,332	5,871	6,582
군평균	5,247	5,246	5,358	5,736	6,161	6,458	7,653	7,995	8,426
홍천군	3,376	3,571	3,652	4,121	4,812	4,986	5,817	5,489	6,427
횡성군	4,485	4,088	4,734	4,865	5,423	5,729	6,553	6,264	7,351
영월군	4,878	5,067	5,367	5,719	6,081	6,307	7,488	6,952	8,736
평창군	4,879	5,018	4,556	4,930	5,377	5,769	7,684	6,805	8,371
정선군	6,084	6,601	5,982	6,189	6,505	6,519	8,290	7,422	9,296
철원군	4,611	4,216	4,479	4,836	5,162	5,627	6,420	6,150	7,130
화천군	7,315	6,773	7,008	7,334	7,951	8,272	8,967	8,338	9,915
양구군	8,076	7,872	7,906	8,480	8,669	8,780	10,421	9,455	11,138
인제군	6,315	6,388	6,553	7,009	7,005	7,926	9,456	8,074	10,338
고성군	6,324	6,430	6,681	7,287	7,586	7,945	8,842	8,822	8,961
양양군	5,786	5,752	6,254	6,590	7,108	7,059	8,449	8,839	9,343

6. 자체수입대비 인건비비율

■ 자체수입(지방세+세외수입)대비 인건비비율

✓ 지방세 및 자체수입대비 인건비 미해결 단체

※ 비율이 100%초과하면 인건비 미해결 단체임.

[산출산식]

$$\text{자체수입대비 인건비비율} = \frac{\text{인건비}}{\text{지방세 또는 자체수입}} \times 100$$

- ▶ 전국평균, 도평균, 자치단체별 평균 : 총계규모로 산출
- ▶ 인건비 : 보수(101-01) + 기타직보수(101-02) + 무기계약근로자보수(101-03)
- ▶ 지방세 : 보통세 + 목적세 + 과년도 수입

○ 자치단체별 현황

(단위 : %, 백만원)

구 분	인건비 (A)	자체수입		자체수입 대비 인건비비율 A/(B+C)	지방세 대비 인건비비율 A/B	인건비 미해결단체	
		지방세 (B)	세외수입 (C)			자체 수입	지방세
전국평균	17,612,365	65,796,255	9,796,629	23.3	26.8	75	124
도평균	1,145,542	1,669,255	499,914	52.8	68.6	7	15
도분청	310,095	950,000	86,478	29.9	32.6	○	○
시군평균	835,447	719,255	413,436	73.8	116.2	7	15
시평균	446,354	513,731	214,716	61.3	86.9	0	4
춘천시	88,264	148,462	50,491	44.4	59.5	○	○
원주시	83,721	141,671	39,895	46.1	59.1	○	○
강릉시	91,888	103,700	21,497	73.4	88.6	○	○
동해시	42,844	39,380	17,548	75.3	108.8	○	×
태백시	44,937	19,540	38,344	77.6	230.0	○	×
속초시	36,605	33,900	10,238	82.9	108.0	○	×
삼척시	58,095	27,078	36,703	91.1	214.5	○	×
군평균	389,093	205,524	198,720	96.3	189.3	7	11
홍천군	42,677	38,905	14,688	79.6	109.7	○	×
횡성군	39,642	21,993	11,423	118.6	180.2	×	×
영월군	34,495	13,816	35,339	70.2	249.7	○	×
평창군	35,393	26,921	11,441	92.3	131.5	○	×
정선군	39,244	32,390	50,637	47.3	121.2	○	×
철원군	36,852	16,494	12,277	128.1	223.4	×	×
화천군	35,582	10,147	9,329	182.7	350.7	×	×
양구군	29,843	8,117	10,389	161.3	367.7	×	×
인제군	32,247	11,949	14,055	124.0	269.9	×	×
고성군	30,233	12,215	11,304	128.5	247.5	×	×
양양군	32,885	12,577	17,838	108.1	261.5	×	×

7. 교육관련경비 지원현황

■ 교육관련경비 지원현황

○ 도본청 지원경비

(단위 : 백만원)

단체명	계	시·도세 ①	학교용지 매입비	담배소비세 ②	중등학교 교원봉급	지방교육세 ③	기타
도본청	197,556	27,262	3,100	-	-	142,800	24,394

※ 기타 : 원어민교사지원등 3,092, 자영농과생급식비지원 105, 창조농업선도교교 인프라 지원 600, 동계꿈나무학교 및 선수육성 760, 학교급식(친환경, 저소득층, 우수농산물) 지원 19,837

○ 시·군 지원경비

(단위 : 백만원)

단체명	계	학교급식	생활체육	학교시설	교육과정	기타	비고
계	87,422	40,138	-	8,140	24,912	14,232	
춘천시	10,719	7,229	-	3,153	-	337	
원주시	15,253	9,495	-	625	5,069	64	
강릉시	11,309	5,310	-	-	5,887	112	
동해시	3,746	2,000	-	330	1,416	-	
태백시	3,069	1,304	-	-	1,503	262	
속초시	4,665	2,081	-	-	-	2,584	
삼척시	5,662	1,551	-	1,956	1,559	596	
홍천군	4,846	1,920	-	1,646	1,145	135	
횡성군	2,969	1,046	-	-	1,790	133	
영월군	4,633	882	-	-	1,881	1,870	
평창군	3,474	1,086	-	80	-	2,308	
정선군	4,979	1,321	-	-	297	3,361	
철원군	3,864	1,522	-	-	1,500	842	
화천군	1,379	686	-	-	226	467	
양구군	1,904	643	-	-	1,200	61	
인제군	1,104	923	-	-	181		
고성군	2,065	534	-	-	606	925	
양양군	1,782	605	-	350	652	175	

※ 시·군 지원경비는 시·군의 교육경비보조에 관한규정에 따라 시·군에서 학교에 보조하는 예산을 말함.

7. 교육관련경비 지원현황

○ 연도별 교육비 지원현황

(단위 : 백만원)

구 분	'11년	'12년	'13년	'14년	'15년	'16년	'17년
계	196,043	218,500	255,785	248,815	264,388	260,446	284,978
도본청	146,512	153,814	175,787	182,983	179,224	181,056	197,556
시군계	49,531	64,686	79,998	65,832	85,164	79,390	87,422
시 계	26,211	38,417	48,382	40,063	53,034	49,398	54,423
춘천시	2,406	4,221	5,296	5,570	10,345	10,124	10,719
원주시	7,170	13,870	12,629	11,909	16,314	13,166	15,253
강릉시	4,603	7,690	8,875	9,605	12,111	11,530	11,309
동해시	3,727	2,998	3,485	2,400	2,100	3,918	3,746
태백시	2,952	2,663	3,595	2,105	2,838	2,769	3,069
속초시	3,101	3,060	4,080	2,361	3,649	3,293	4,665
삼척시	2,252	3,915	10,422	6,113	5,677	4,598	5,662
군 계	23,320	26,269	31,616	25,769	32,130	29,992	32,999
홍천군	3,000	3,364	3,398	2,436	3,693	4,071	4,846
횡성군	2,532	2,824	4,039	2,276	2,841	2,934	2,969
영월군	2,601	3,259	3,495	2,765	3,615	3,216	4,633
평창군	2,047	2,792	3,815	3,434	3,934	4,100	3,474
정선군	3,420	3,130	3,118	4,268	3,783	4,226	4,979
철원군	1,739	2,540	3,794	2,582	2,854	3,340	3,864
화천군	1,165	1,075	1,355	1,098	1,918	1,471	1,379
양구군	1,438	1,465	1,557	664	2,006	2,231	1,904
인제군	1,985	2,440	3,821	1,964	3,607	1,176	1,104
고성군	1,404	1,416	1,508	2,327	2,165	1,969	2,065
양양군	1,989	1,964	1,716	1,955	1,714	1,258	1,782

※ 당초예산 기준

8. 공무원 관련경비

■ 공무원 관련경비 현황

✓ 2017년 당초 일반회계 + 특별회계(기타, 공기업) 기준

- ▶ 인 건 비 : 101-01 ~ 101-03
- ▶ 직무수행경비 : 204-02
- ▶ 성과상여금 : 303-02
- ▶ 연금부담금 등 : 304-01 ~ 304-02

(단위 : 백만원)

단체명	예산액 (A)	총 액 인 건 비					
		소 계	비율	인건비	직무 수행경비	성과 상여금	연금 부담금등
계	12,386,133	1,504,124	12.1	1,199,218	32,069	55,832	217,005
도분청	4,712,407	392,579	8.3	310,804	9,247	13,789	58,739
시군계	7,673,726	1,111,545	14.5	888,414	22,822	42,043	158,266
춘천시	973,089	124,954	12.8	98,878	2,721	4,603	18,752
원주시	964,887	117,820	12.2	91,665	2,664	4,480	19,011
강릉시	758,452	118,887	15.7	98,039	2,177	4,240	14,431
동해시	336,797	56,207	16.7	46,063	1,117	1,800	7,227
태백시	303,305	58,675	19.3	47,406	1,021	2,109	8,139
속초시	285,471	49,648	17.4	40,948	1,091	1,735	5,874
삼척시	458,087	75,186	16.4	60,495	1,527	2,745	10,419
홍천군	450,361	58,258	12.9	45,552	1,162	2,504	9,040
횡성군	338,094	49,890	14.8	40,043	1,018	1,737	7,092
영월군	350,083	46,150	13.2	35,944	1,020	2,040	7,146
평창군	362,606	46,894	12.9	36,559	1,152	2,100	7,083
정선군	359,923	50,989	14.2	40,167	964	2,307	7,551
철원군	342,345	49,007	14.3	38,809	1,032	1,950	7,216
화천군	260,408	43,884	16.9	35,868	787	1,492	5,737
양구군	267,420	38,786	14.5	30,775	777	1,278	5,956
인제군	338,253	43,898	13.0	35,081	970	1,700	6,147
고성군	269,859	39,276	14.6	31,761	783	1,486	5,246
양양군	254,286	43,136	17.0	34,361	839	1,737	6,199

9. 의회비 비중

■ 의회비 비중

(단위 : 백만원)

구 분	자치단체 예산규모(총계) (A)	의회비(205) (B)	의회사무처 예산액 (C)	의회비비중 (B+C)/A
계	12,386,133	12,518	19,587	0.26
도분청	4,712,407	3,458	7,560	0.23
시군계	7,673,726	9,060	12,027	0.27
시 계	4,080,088	4,898	8,248	0.32
춘천시	973,090	1,104	2,011	0.32
원주시	964,887	1,188	3,179	0.45
강릉시	758,452	945	2,006	0.39
동해시	336,797	438	238	0.20
태백시	303,304	387	228	0.20
속초시	285,471	401	208	0.21
삼척시	458,087	435	378	0.18
군 계	3,593,638	4,162	3,779	0.22
홍천군	450,361	420	590	0.22
횡성군	338,094	357	236	0.18
영월군	350,083	379	333	0.20
평창군	362,606	364	399	0.21
정선군	359,923	365	210	0.16
철원군	342,346	380	223	0.18
화천군	260,408	390	517	0.35
양구군	267,420	366	366	0.27
인제군	338,253	356	317	0.20
고성군	269,859	391	227	0.23
양양군	254,285	394	361	0.30

9. 의회비 비중

○ 연도별 의회비 비중

(단위 : 백만원)

구분	2011년도		2012년도		2013년도		2014년도		2015년도		2016년도		2017년도	
	의회비	비중	의회비	비중	의회비	비중	의회비	비중	의회비	비중	의회비	비중	의회비	비중
계	27,765	0.4	28,886	0.4	30,924	0.4	32,081	0.3	31,139	0.3	31,091	0.3	32,105	0.3
도분청	8,434	0.3	9,337	0.3	9,664	0.3	10,354	0.3	10,458	0.2	10,505	0.2	11,018	0.2
춘천시	2,814	0.6	2,967	0.5	2,967	0.4	3,030	0.3	3,367	0.3	3,367	0.4	3,115	0.3
원주시	3,135	0.7	4,344	0.7	4,364	0.6	3,446	0.4	3,598	0.4	3,598	0.4	4,367	0.5
강릉시	2,681	0.6	2,633	0.5	2,633	0.4	3,719	0.6	2,835	0.4	2,835	0.4	2,951	0.4
동해시	688	0.3	662	0.3	656	0.2	742	0.3	717	0.3	717	0.2	676	0.2
태백시	577	0.3	599	0.3	597	0.2	621	0.2	655	0.2	655	0.2	615	0.2
속초시	640	0.4	732	0.4	724	0.3	738	0.3	747	0.3	747	0.3	609	0.2
삼척시	821	0.2	807	0.2	816	0.2	949	0.2	928	0.2	928	0.2	813	0.2
홍천군	1,483	0.2	672	0.2	672	0.2	1,016	0.3	645	0.3	645	0.2	1,010	0.2
횡성군	991	0.6	1,043	0.5	1,041	0.4	1,081	0.3	1,127	0.4	1,127	0.4	593	0.2
영월군	659	0.6	646	0.3	630	0.2	728	0.3	824	0.2	824	0.3	712	0.2
평창군	646	0.4	698	0.3	698	0.2	882	0.3	791	0.2	791	0.2	763	0.2
정선군	565	0.2	619	0.2	624	0.2	670	0.2	620	0.2	620	0.2	575	0.2
철원군	548	0.2	481	0.2	492	0.2	546	0.2	617	0.2	617	0.2	603	0.2
화천군	1,213	0.8	1,379	0.8	1,410	0.7	794	0.3	850	0.3	850	0.3	907	0.3
양구군	523	0.3	500	0.3	515	0.2	634	0.3	365	0.2	365	0.1	732	0.3
인제군	663	0.3	567	0.3	572	0.2	789	0.3	642	0.2	642	0.2	673	0.2
고성군	1,173	0.2	1,104	0.5	1,114	0.4	587	0.2	601	0.2	601	0.2	618	0.2
양양군	632	0.4	745	0.4	735	0.3	755	0.4	752	0.3	657	0.3	755	0.3

※ 당초예산 기준

IV. 2017년 도본청 예산규모

1. 회계별 예산규모
2. 세입 예산규모
3. 세출 예산규모
4. 기금 운용현황
5. 지방채 운용현황

1. 회계별 예산규모

■ 총 예산규모는 4조 7,124억원 ('16당초대비 ▲5.8% 감소, 최종대비 ▲26.3% 감소)

- 일반회계는 4조 3,370억원으로 전년도 당초대비 0.6%증가, 최종대비 ▲15.5%감소
- 특별회계는 3,754억원으로 전년도 당초대비 ▲45.6%감소, 최종대비 ▲70.2% 감소

(단위 : 억원, %)

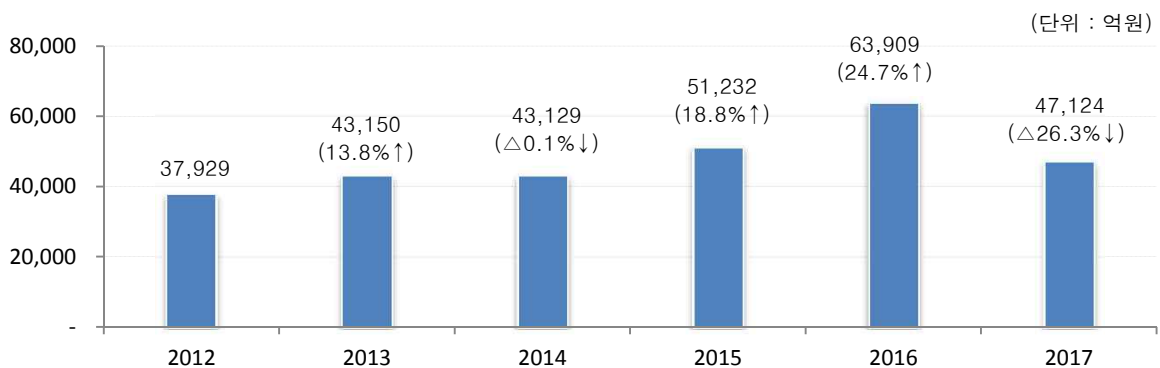
구 분	2017년도		2016년도				증감율(%)	
			당 초		최 종		당초대비	최종대비
총계규모	47,124	비율	50,011	비율	63,909	비율	▲5.8	▲26.3
일 반 회 계	43,370	92.0	43,116	86.2	51,303	80.3	0.6	▲15.5
특 별 회 계	3,754	8.0	6,895	13.8	12,606	19.7	▲45.6	▲70.2

[회계별 예산내역]

(단위 : 억원, %)

구 분	2017년도		2016년도				증감율(%)	
			당 초		최 종		당초대비	최종대비
총계규모	47,124	비율	50,011	비율	63,909	비율	▲5.8	▲26.3
• 일반회계	43,370	92.0	43,116	86.2	51,303	80.3	0.6	▲15.5
• 기타특별회계(3)	3,754	8.0	3,277	6.6	3,547	5.6	14.6	5.8
소방안전특별회계	960	2.0	680	1.4	931	1.5	100.0	0.0
지역발전시설세특별회계	83	0.2	22	0.0	23	0.0	100.0	0.0
의료보호기금운영	2,357	5.0	2,373	4.7	2,360	3.7	▲0.7	▲0.1
학교용지부담금운영	354	0.8	202	0.4	233	0.4	75.2	51.9
• 공기업특별회계(1)	0	0.0	3,618	7.2	9,059	14.2	▲100.0	▲100.0

■ 연도별 예산규모 추이



※ 2012~2016
년은 최종예산 기준임 (전년대비 증감율)

2. 세입예산 규모

■ 총괄 (일반+특별)

(단위 : 백만원, %)

구 분	2017년도		2016년도				증감율(%)	
			당 초		최 종		당초대비	최종대비
계	4,712,407	비율	5,001,139	비율	6,390,955	비율	△5.8	△26.3
지 방 세	950,000	20.2	797,000	15.9	909,000	14.2	19.2	4.5
세 외 수 입	122,676	2.6	155,221	3.1	210,936	3.3	△21.0	△41.8
지 방 교 부 세	834,000	17.7	730,300	14.6	894,363	14.0	14.2	△6.7
국 고 보 조 금	2,451,686	52.0	2,593,024	51.8	2,691,279	42.1	△5.5	△8.9
지 방 채 등	354,045	7.5	725,594	14.5	1,685,377	26.4	△51.2	△79.0

■ 일반회계

(단위 : 백만원, %)

구 분	2017년도		2016년도				증감율(%)	
			당 초		최 종		당초대비	최종대비
계	4,337,000	비율	4,311,600	비율	5,130,320	비율	0.6	△15.5
지 방 세	950,000	21.9	797,000	18.5	909,000	17.7	19.2	4.5
세 외 수 입	86,478	2.0	97,148	2.3	138,625	2.7	△11.0	△37.6
지 방 교 부 세	834,000	19.2	730,300	16.9	894,363	17.4	14.2	△6.7
국 고 보 조 금	2,264,939	52.2	2,403,385	55.7	2,503,738	48.8	△5.8	△9.5
지 방 채 등	201,583	4.6	283,767	6.6	684,594	13.3	△29.0	△70.6

○ 지방세 : 9,500억원 ('16 당초대비 19.2%증, 최종대비 4.5%증)

- 보통세 7,573억원 : 취득세 4,961, 등록면허세 408, 지방소비세 2,204
- 목적세 1,852억원 : 지역자원시설세 424, 지방교육세 1,428
- 지난년도수입 75억원

○ 세외수입 : 1,226억원 ('16 당초대비 ▲21.0%감, 최종대비 ▲41.8%감)

- 경상적세외수입 227억원 : 재산임대수입 6, 사용료수입 38, 수수료수입 23, 사업수입 41, 징수교부금수입 44, 이자수입 75
- 임시적세외수입 999억원 : 재산매각수입 120, 과징금 2, 부담금 677, 기타수입 200

○ 지방교부세 : 8,340억원 ('16 당초대비 14.2%증, 최종대비 ▲6.7%감)

- 보통교부세 : 8,000억원
- ※ '16최종 지방교부세는 8,943억원, 소방안전교부세 272억원
- 소방안전교부세 340

○ 국고보조금 : 22,649억원 ('16 당초대비 ▲5.8%감, 최종대비 ▲9.5%감)

- 일반국고 14,115, 지특보조금 4,811, 기금 3,723
- ※ '16최종 보조금 25,037억원
- 일반국고 15,037, 지특보조금 4,921, 기금 5,079

○ 지방채등 : 2,016억원 ('16 당초대비 ▲29%감, 최종대비 ▲70.6%감)

- 보전수입 2,016억원
- ※ '16년 최종 지방채 1,300, 보전수입등 5,546억원

2. 세입예산 규모

○ 특별회계

(단위 : 백만원, %)

구 분	2017년도		2016년도				증감율(%)	
			당 초		최 종		당초대비	최종대비
계	375,407	비율	689,539	비율	1,260,635	비율	△45.6	△70.2
지방세	-	-	-	-	-	-	-	-
세외수입	36,198	9.6	58,073	8.4	72,311	5.7	△37.7	△49.9
지방교부세	-	-	-	-	-	-	-	-
국고보조금	186,747	49.7	189,639	27.5	187,541	14.9	△1.5	△0.4
지방채등	152,462	40.6	441,827	64.1	1,000,783	79.4	△65.5	△84.8

○ 자체수입(세외수입) : 362억원 ('16 당초대비 ▲37.7%감, 최종대비 ▲49.9%감)

- 경상적세외수입 4억원, 임시적세외수입 358억원

○ 국고보조금 : 1,867억원 ('15 당초대비 ▲1.5%감, 최종대비 ▲0.4%감)

[기타특별회계 : 3]

(단위 : 백만원, %)

구 분	2017년도		2016년도				증감율(%)	
			당 초		최 종		당초대비	최종대비
계	375,407	비율	327,755	비율	354,685	비율	14.5	5.8
지방세	-	-	-	-	-	-	-	-
세외수입	36,198	9.6	32,007	9.8	35,410	10.0	13.1	2.2
지방교부세	-	-	-	-	-	-	-	-
국고보조금	186,747	49.7	189,639	57.9	187,541	52.9	△1.5	△0.4
지방채등	152,462	40.6	106,109	32.4	131,734	37.1	-	-

○ 소방안전특별회계 운영 : 960억(국고보조 14, 기금보조 58, 소방안전교부세 152, 도비 456)

○ 지역자원시설세 운영 : 전입금 83억

○ 의료급여기금운영 : 2,356억원(세외수입 237억, 국고보조금 1,867억, 순세계잉여금 17억, 전입금

- 세외수입 237억원 (이자수입 0.4, 부담금 229, 기타수입 8)

○ 학교용지부담금운영 : 354억원(세외수입 125억원, 순세계잉여금 229억)

- 세외수입 125억원 (이자수입 3, 학교용지부담금수입 122)

[공기업특별회계 : 지역개발기금]

(단위 : 백만원, %)

구 분	2017년도		2016년도				증감율(%)	
			당 초		최 종		당초대비	최종대비
계	-	비율	361,784	비율	905,950	비율	△100.0	△100.0
지방세	-	-	-	-	-	-	-	-
세외수입	-	-	26,066	7.2	36,901	4.1	△100.0	△100.0
지방교부세	-	-	-	-	-	-	-	-
국고보조금	-	-	-	-	-	-	-	-
지방채등	-	-	335,718	92.8	869,049	95.9	△100.0	△100.0

2. 세입예산 규모

■ 일반회계 세입내역

(단위 : 백만원, %)

구 분	2017년도		2016년도				증감율(%)	
		비율	당 초	비율	최 종	비율	당초대비	최종대비
계	4,437,000		4,311,600		5,130,320		2.9	△13.5
지 방 세	950,000	21.4	797,000	18.5	909,000	17.7	19.2	4.5
· 보통세	757,300	17.1	623,000	14.4	724,000	14.1	21.6	4.6
· 취득세	496,100	11.2	383,000	8.9	472,000	9.2	29.5	5.1
· 등록면허세 (등록세)	40,800	0.9	32,000	0.7	35,000	0.7	27.5	16.6
· 면허세	-	-	-	-	-	-	-	-
· 지방소비세	220,400	5.0	208,000	4.8	217,000	4.2	6.0	100.0
· 목적세	185,200	4.2	166,000	3.9	177,000	3.5	11.6	4.6
· 지역자원시설세 (공동시설세)	42,400	1.0	31,000	0.7	35,000	0.7	36.8	21.1
· 지역개발세	-	-	-	-	-	-	-	-
· 지방교육세	142,800	3.2	135,000	3.1	142,000	2.8	5.8	0.6
· 지난년도수입	7,500	0.2	8,000	0.2	8,000	0.2	△6.3	△6.3
세 외 수 입	86,478	1.9	97,148	2.3	138,625	2.7	△11.0	△37.6
· 경상적세외수입	22,403	0.5	19,303	0.4	25,222	0.5	16.1	△11.2
· 재산임대수입	599	0.0	608	0.0	639	0.0	△1.5	△6.3
· 사용료수입	3,810	0.1	3,649	0.1	4,023	0.1	4.4	△5.3
· 수수료수입	2,317	0.1	2,352	0.1	2,804	0.1	△1.5	△17.4
· 사업수입	4,088	0.1	3,132	0.1	4,038	0.1	30.5	1.2
· 정수교부금수입	4,469	0.1	4,480	0.1	4,080	0.1	△0.2	9.5
· 이자수입	7,120	0.2	5,082	0.1	9,638	0.2	40.1	△26.1
· 임시적세외수입	64,075	1.4	77,845	1.8	113,403	2.2	△17.7	△43.5
· 재산매각수입	12,000	0.3	12,000	0.3	14,435	0.3	0.0	△16.9
· 순세계잉여금	-	-	-	-	-	-	-	-
· 이월금	-	-	-	-	-	-	-	-
· 전입금	-	-	-	-	-	-	-	-
· 과징금	218	0.0	211	0.0	545	0.0	-	-
· 부담금	32,669	0.7	47,843	1.1	56,388	1.1	△31.7	△42.1
· 기타수입	19,158	0.4	17,761	0.4	41,626	0.8	7.9	△54.0
· 지난년도수입	30	0.0	30	0.0	409	0.0	-	△92.7
지 방 교 부 세	834,000	18.8	730,300	16.9	894,363	17.4	14.2	△6.7
· 보통교부세	800,000	18.0	710,000	16.5	853,293	16.6	12.7	△6.2
· 소방안전교부세	34,000	0.8	20,300	0.5	27,238	0.5	0.0	24.8
· 부동산교부세	-	-	-	-	-	-	-	-
· 특별교부세	-	-	-	-	13,832	0.3	-	△100.0
국 고 보 조 금	2,264,939	51.0	2,403,385	55.7	2,503,738	48.8	△5.8	△9.5
· 국고보조금	1,411,550	31.8	1,450,481	33.6	1,503,724	29.3	△2.7	△6.1
· 광특보조금	481,070	10.8	494,549	11.5	492,100	9.6	△2.7	△2.2
· 기금보조금	372,319	8.4	458,355	10.6	507,914	9.9	△18.8	△26.7
지 방 채 등	301,583	6.8	283,767	6.6	684,594	13.3	6.3	△55.9
· 지방채	-	-	130,000	3.0	130,000	2.5	-	△100.0
· 보전수입등	301,583	6.8	153,767	3.6	554,594	10.8	96.1	△45.6

3. 세출예산 규모

1) 구조별 예산규모

■ 총괄 (일반 + 특별)

(단위 : 백만원, %)

구 분	2017도		2016년도				증감율(%)	
			당 초		최 종		당초대비	최종대비
계	12,386,133	비율	5,001,139	비율	15,320,248	비율	147.7	△19.2
정 책 사 업	10,243,934	82.7	4,300,921	86.0	12,139,394	79.2	138.2	△15.6
행정운영경비	1,559,947	12.6	364,191	7.3	1,460,284	9.5	328.3	6.8
인력운영비	-	-	-	-	-	-	#DIV/0!	0.0
기 본 경 비	-	-	-	-	-	-	#DIV/0!	0.0
재 무 활 동	582,252	4.7	336,027	6.7	1,720,570	11.2	73.3	△66.2

○ 일반회계

(단위 : 백만원, %)

구 분	2017도		2016년도				증감율(%)	
			당 초		최 종		당초대비	최종대비
계	10,982,577	비율	4,311,600	비율	12,804,393	비율	154.7	△14.2
정 책 사 업	8,975,176	81.7	3,766,278	87.4	10,216,199	79.8	138.3	△12.1
행정운영경비	1,488,227	13.6	363,127	8.4	1,387,220	10.8	309.8	7.3
인력운영비	-	-	-	-	-	-	#DIV/0!	0.0
기 본 경 비	-	-	-	-	-	-	#DIV/0!	0.0
재 무 활 동	519,174	4.7	182,195	4.2	1,200,974	9.4	185.0	△56.8

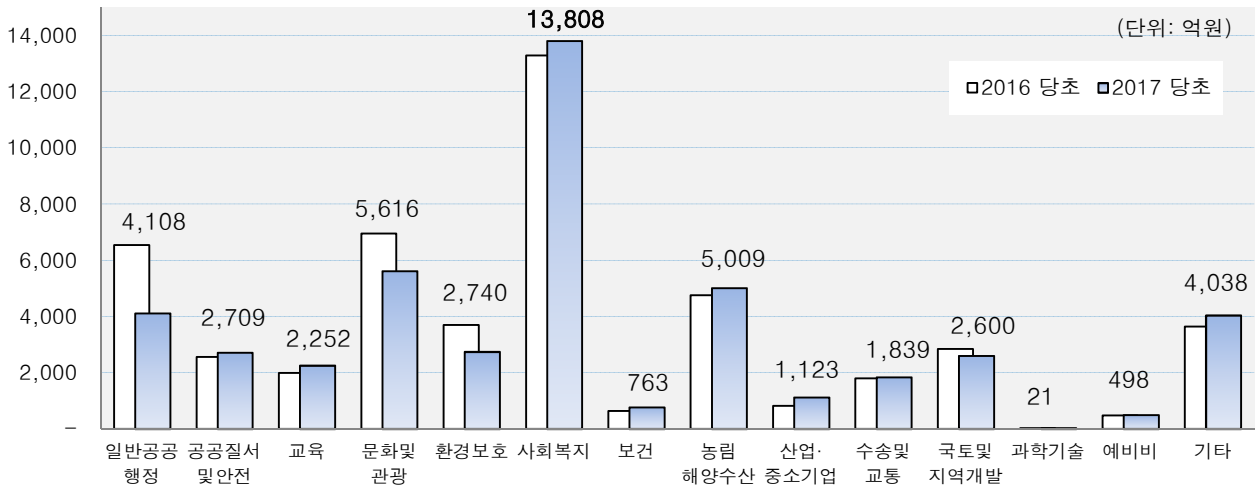
○ 특별회계

(단위 : 백만원, %)

구 분	2017도		2016년도				증감율(%)	
			당 초		최 종		당초대비	최종대비
계	1,403,556	비율	689,539	비율	2,515,855	비율	103.5	△44.2
정 책 사 업	1,268,758	90.4	534,643	77.5	1,923,195	76.4	137.3	△34.0
행정운영경비	71,720	5.1	1,064	0.2	73,064	2.9	6,640.6	△1.8
인력운영비	-	-	-	-	-	-	#DIV/0!	0.0
기 본 경 비	-	-	-	-	-	-	#DIV/0!	0.0
재 무 활 동	63,078	4	153,832	11	519,596	37	△59.0	△87.9

3. 세출예산 규모

2) 기능별 세출예산



[기능별 자원배분]

(단위 : 억원, %)

구분	2016년예산	2017년예산	증감액	증감율
계	50,011	47,124	△ 2,887	△ 5.8
1. 일반공공행정	6,536	4,108	△ 2,428	△ 37.1
2. 공공질서및안전	2,554	2,709	155	6.1
3. 교육	1,987	2,252	265	13.3
4. 문화및관광	6,956	5,616	△ 1,340	△ 19.3
5. 환경보호	3,700	2,740	△ 960	△ 25.9
6. 사회복지	13,290	13,808	518	3.9
7. 보건	636	763	127	20.0
8. 농림해양수산	4,752	5,009	257	5.4
9. 산업·중소기업	815	1,123	308	37.8
10. 수송및교통	1,800	1,839	39	2.2
11. 국토및지역개발	2,846	2,600	△ 246	△ 8.6
12. 과학기술	24	21	△ 3	△ 12.5
13. 예비비	473	498	25	5.3
14. 기타	3,642	4,038	396	10.9

※ 2016년도, 2017년도 당초예산 기준임

3. 세출예산 규모

■ 총괄(일반+특별)

(단위 : 백만원, %)

구 분	2017년도		2016년도				증감율(%)	
		비율	당 초	비율	최 종	비율	당초대비	최종대비
계	4,712,407		5,001,139		6,298,635		△5.8	△25.2
일반공공행정	410,835	8.7	653,570	13.1	1,314,485	20.9	△37.1	△68.7
· 입법및선거관리	7,297	0.2	5,219	0.1	5,446	0.1	39.8	34.0
· 지방재정·재정지원	284,427	6.0	569,699	11.4	1,183,512	18.8	△50.1	△76.0
· 재정·금융	14,100	0.3	-	-	-	-	0.0	0.0
· 일반행정	105,011	2.2	78,652	1.6	125,527	2.0	33.5	△16.3
공공질서및안전	270,905	5.7	255,390	5.1	400,012	6.4	6.1	△32.3
· 재난방재·민방위	270,905	5.7	255,390	5.1	400,012	6.4	6.1	△32.3
교육	225,229	4.8	198,699	4.0	236,987	3.8	13.4	△5.0
· 유아및초중등교육	207,634	4.4	198,299	4.0	236,732	3.8	4.7	△12.3
· 고등교육	17,595	0.4	400	0.0	255	0.0	4,298.8	6,800.0
문화및관광	561,646	11.9	695,607	13.9	833,024	13.2	△19.3	△32.6
· 문화예술	63,772	1.4	51,982	1.0	61,688	1.0	22.7	3.4
· 관광	76,128	1.6	69,325	1.4	77,319	1.2	9.8	△1.5
· 체육	392,718	8.3	542,590	10.8	659,044	10.5	△27.6	△40.4
· 문화재	29,028	0.6	31,710	0.6	34,973	0.6	△8.5	△17.0
환경보호	274,037	5.8	369,976	7.4	369,923	5.9	△25.9	△25.9
· 상하수도·수질	232,897	4.9	327,449	6.5	323,929	5.1	△28.9	△28.1
· 폐기물	22,015	0.5	20,939	0.4	21,478	0.3	5.1	2.5
· 대기	696	0.0	413	0.0	401	0.0	68.5	73.6
· 자연	11,070	0.2	13,699	0.3	15,661	0.2	△19.2	△29.3
· 해양	-	-	-	-	-	-	#DIV/0!	#DIV/0!
· 환경보호일반	7,359	0.2	7,476	0.1	8,454	0.1	△1.6	△13.0
사회복지	1,380,826	29.3	1,328,988	26.6	1,348,820	21.4	3.9	2.4
· 기초생활보장	438,179	9.3	423,194	8.5	429,983	6.8	3.5	1.9
· 취약계층지원	116,436	2.5	113,123	2.3	117,918	1.9	2.9	△1.3
· 보육·가족및여성	296,659	6.3	276,805	5.5	295,920	4.7	7.2	0.2
· 노인·청소년	449,310	9.5	442,826	8.9	430,049	6.8	1.5	4.5
· 노동	21,877	0.5	14,944	0.3	17,087	0.3	46.4	28.0
· 보훈	711	0.0	703	0.0	889	0.0	1.1	△20.0
· 주택	42,688	0.9	42,121	0.8	41,439	0.7	0.0	3
· 사회복지일반	14,966	0.3	15,272	0.3	15,535	0.2	△2.0	△3.7
보건	76,260	1.6	63,563	1.3	87,169	1.4	20.0	△12.5
· 보건의료	70,638	1.5	60,663	1.2	83,391	1.3	16.4	△15.3
· 식품의약안전	5,622	0.1	2,900	0.1	3,778	0.1	93.9	48.8
농림해양수산	500,852	10.6	475,215	9.5	524,749	8.3	5.4	△4.6
· 농업·농촌	304,466	6.5	289,333	5.8	329,497	5.2	5.2	△7.6
· 임업·산촌	142,476	3.0	135,036	2.7	140,044	2.2	5.5	1.7
· 해양수산·어촌	53,910	1.1	50,846	1.0	55,208	0.9	6.0	△2.4
산업·중소기업	112,262	2.4	81,529	1.6	109,822	1.7	37.7	2.2
· 산업금융지원	16,336	0.3	15,004	0.3	17,198	0.3	8.9	△5.0
· 산업기술지원	8,137	0.2	5,846	0.1	5,866	0.1	39.2	38.7
· 무역및투자유치	1,527	0.0	1,976	0.0	1,797	0.0	△22.7	△15.0
· 산업진흥·고도화	44,512	0.9	43,503	0.9	58,651	0.9	2.3	△24.1
· 에너지및자원개발	33,526	0.7	12,961	0.3	24,071	0.4	158.7	39.3
수송및교통	183,887	3.9	180,040	3.6	370,952	5.9	2.1	△50.4
· 도로	170,835	3.6	167,314	3.3	357,000	5.7	2.1	△52.1
· 대중교통·물류등기타	13,052	0.3	12,726	0.3	13,952	0.2	2.6	△6.5
국토및지역개발	259,951	5.5	284,616	5.7	294,870	4.7	△8.7	△11.8
· 수자원	108,059	2.3	116,788	2.3	113,728	1.8	△7.5	△5.0
· 지역및도시	151,892	3.2	167,828	3.4	181,142	2.9	△9.5	△16.1
과학기술	2,146	0.0	2,450	0.0	2,103	0.0	△12.4	2.0
· 과학기술연구지원	2,146	0.0	2,450	0.0	2,103	0.0	△12.4	2.0
예비비	49,687	1.1	47,284	0.9	37,990	0.6	5.1	30.8
기타	403,884	8.6	364,212	7.3	367,729	5.8	10.9	9.8

3. 세출예산 규모

■ 일반회계

(단위 : 백만원, %)

구 분	2017년도		2016년도				증감율(%)	
	액	비율	당 초	비율	최 종	비율	당초대비	최종대비
계	4,337,000		4,311,600		5,130,320		0.6	△15.5
일반공공행정	410,835	9.5	291,987	6.8	408,737	8.0	40.7	0.5
· 입법및선거관리	7,297	0.2	5,219	0.1	5,446	0.1	39.8	34.0
· 지방재정·재정지원	284,427	6.6	208,116	4.8	277,764	5.4	36.7	2.4
· 재정·금융	14,100	0.3	-	-	-	-	0.0	0.0
· 일반행정	105,011	2.4	78,652	1.8	125,527	2.4	33.5	△16.3
공공질서및안전	175,551	4.0	188,184	4.4	400,012	7.8	△6.7	△56.1
· 재난방재·민방위·경찰	175,551	4.0	188,184	4.4	400,012	7.8	△6.7	△56.1
교육	189,784	4.4	178,523	4.1	213,664	4.2	6.3	△11.2
· 유아및초중등교육	172,189	4.0	178,123	4.1	213,409	4.2	△3.3	△19.3
· 고등교육	17,595	0.4	400	0.0	255	0.0	4,298.8	6,800.0
문화및관광	561,646	13.0	695,607	16.1	833,024	16.2	△19.3	△32.6
· 문화예술	63,772	1.5	51,982	1.2	61,688	1.2	22.7	3.4
· 관광	76,128	1.8	69,325	1.6	77,319	1.5	9.8	△1.5
· 체육	392,718	9.1	542,590	12.6	659,044	12.8	△27.6	△40.4
· 문화재·문화및관광일반	29,028	0.7	31,710	0.7	34,973	0.7	△8.5	△17.0
환경보호	274,037	6.3	369,976	8.6	369,923	7.2	△25.9	△25.9
· 상하수도·수질	232,897	5.4	327,449	7.6	323,929	6.3	△28.9	△28.1
· 폐기물	22,015	0.5	20,939	0.5	21,478	0.4	5.1	2.5
· 대기	696	0.0	413	0.0	401	0.0	68.5	73.6
· 자연	11,070	0.3	13,699	0.3	15,661	0.3	△19.2	△29.3
· 해양	-	-	-	-	-	-	0.0	0.0
· 환경보호일반	7,359	0.2	7,476	0.2	8,454	0.2	△1.6	△13.0
사회복지	1,145,236	26.4	1,091,738	25.3	1,112,884	21.7	4.9	2.9
· 기초생활보장	202,589	4.7	185,944	4.3	194,047	3.8	9.0	4.4
· 취약계층지원	116,436	2.7	113,123	2.6	117,918	2.3	2.9	△1.3
· 보육·가족및여성	296,659	6.8	276,805	6.4	295,920	5.8	7.2	0.2
· 노인·청소년	449,310	10.4	442,826	10.3	430,049	8.4	1.5	4.5
· 노동	21,877	0.5	14,944	0.3	17,087	0.3	46.4	28.0
· 보훈	711	0.0	703	0.0	889	0.0	1.1	△20.0
· 주택	42,688	1.0	42,121	1.0	41,439	0.8	0.0	3
· 사회복지일반	14,966	0.3	15,272	0.4	15,535	0.3	△2.0	△3.7
보건	76,260	1.8	63,563	1.5	87,169	1.7	20.0	△12.5
· 보건의료	70,638	1.6	60,663	1.4	83,391	1.6	16.4	△15.3
· 식품의약품안전	5,622	0.1	2,900	0.1	3,778	0.1	93.9	48.8
농림해양수산	500,852	11.5	475,215	11.0	524,749	10.2	5.4	△4.6
· 농업·농촌	304,466	7.0	289,333	6.7	329,497	6.4	5.2	△7.6
· 임업·산촌	142,476	3.3	135,036	3.1	140,044	2.7	5.5	1.7
· 해양수산·어촌	53,910	1.2	50,846	1.2	55,208	1.1	6.0	△2.4
산업·중소기업	104,038	2.4	79,290	1.8	107,583	2.1	31.2	△3.3
· 산업금융지원	16,336	0.4	15,004	0.3	17,198	0.3	8.9	△5.0
· 산업기술지원	8,137	0.2	5,846	0.1	5,866	0.1	39.2	38.7
· 무역및투자유치	1,527	0.0	1,976	0.0	1,797	0.0	△22.7	△15.0
· 산업진흥·고도화	44,512	1.0	43,503	1.0	58,651	1.1	2.3	△24.1
· 에너지및자원개발	33,526	0.8	12,961	0.3	24,071	0.5	158.7	39.3
수송및교통	183,887	4.2	180,040	4.2	370,952	7.2	2.1	△50.4
· 도로	170,835	3.9	167,314	3.9	357,000	7.0	2.1	△52.1
· 대중교통·물류등기타	13,052	0.3	12,726	0.3	13,952	0.3	2.6	△6.5
국토및지역개발	259,951	6.0	284,616	6.6	294,870	5.7	△8.7	△11.8
· 수자원	108,059	2.5	116,788	2.7	113,728	2.2	△7.5	△5.0
· 지역및도시·산업단지	151,892	3.5	167,828	3.9	181,142	3.5	△9.5	△16.1
과학기술	2,146	0.0	2,450	0.1	2,103	0.0	△12.4	2.0
· 과학기술연구지원	2,146	0.0	2,450	0.1	2,103	0.0	△12.4	2.0
예비비	49,687	1.1	47,284	1.1	37,990	0.7	5.1	30.8
기타	403,090	9.3	363,127	8.4	366,660	7.1	11.0	9.9

3. 세출예산 규모

■ 특별회계(기타+공기업)

(단위 : 백만원, %)

구 분	2017년도		2016년도				증감율(%)	
		비율	당 초	비율	최 종	비율	당초대비	최종대비
계	375,407		689,539		1,260,634		△45.6	△70.2
일반공공행정	-	-	361,583	52.4	905,748	71.8	△100.0	△100.0
· 지방재정·재정지원		-	361,583	52.4	905,748	71.8	△100.0	△100.0
공공질서및안전	95,354	25	67,206	0	92,319	7.3		
· 재난방재·민방위		-	1,221	0.2	1,231	0.1	△100.0	△100.0
· 소방	95,354	25.4	65,985		91,088	7.2	0.0	0.0
교육	35,445	9.4	20,176	2.9	23,323	1.9	75.7	52.0
· 유아및초중등교육	35,445	9.4	20,176	2.9	23,323	1.9	75.7	52.0
· 고등교육		-		-		-	-	-
사회복지	235,590	62.8	237,250	34.4	235,936	18.7	△0.7	△0.1
· 기초생활보장	235,590	62.8	237,250	34.4	235,936	18.7	△0.7	△0.1
산업·중소기업	8,224	2.2	2,239	0.3	2,239	0.2		
· 에너지및자원개발	8,224	2.2	2,239	0.3	2,239	0.2	0.0	0.0
기타	794	0.2	1,085	0.2	1,069	0.1	△26.8	△25.7

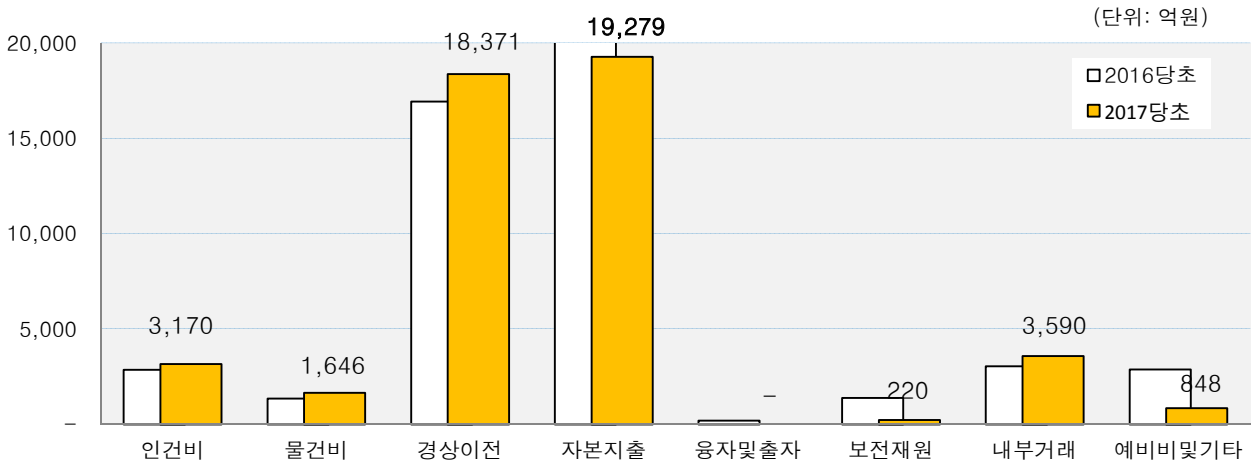
○ 기타특별회계 (4)

- 의료급여기금운영 : 사회복지부문(기초생활보장) 235,590백만원 (99.97%), 기타 72백만원(0.03%)
- 학교용지부담금운영 : 교육 / 유아및초중등교육 35,445백만원 (100%)
- 소방안전분야 운영 : 96,000백만원 → 소방안전 95,354백만원(99.3%), 기타 645백만원(0.67%)
- 지역자원시설 분야 운영 : 8,300백만원 → 에너지자원개발 8,224백만원(99%), 기타 76백만원(1%)

○ 공기업특별회계 : 2017년도 폐지

3. 세출예산 규모

3) 성질별 세출예산



[성질별 자원배분]

(단위 : 억원, %)

구분	2016년예산	2017년예산	증감액	증감율
계	50,011	47,124	△ 2,887	△ 5.8
100 인건비	2,862	3,170	308	10.8
200 물건비	1,349	1,646	297	22.0
300 경상이전	16,929	18,371	1,442	8.5
400 자본지출	21,369	19,279	△ 2,090	△ 9.8
500 용자및출자	200	-	△ 200	△ 100.0
600 보전재원	1,379	220	△ 1,159	△ 84.0
700 내부거래	3,040	3,590	550	18.1
800 예비비및기타	2,883	848	△ 2,035	△ 70.6

※ 2016년도, 2017년도 당초예산 기준임

3. 세출예산 규모

■ 총괄(일반+특별)

(단위 : 백만원, %)

구 분	2017년도		2016년도				증감율(%)	
	당 초	비율	당 초	비율	최 종	비율	당초대비	최종대비
계	4,712,407		5,001,139		6,390,954		△5.8	△26.3
100 인건비	316,981	6.7	286,201	5.7	289,276	4.5	10.8	9.6
101 인건비	316,981	6.7	286,201	5.7	289,276	4.5	10.8	9.6
200 물건비	164,637	3.5	134,930	2.7	149,435	2.3	22.0	10.2
201 일반운영비	106,983	2.3	81,544	1.6	92,308	1.4	31.2	15.9
202 여비	12,288	0.3	12,016	0.2	12,449	0.2	2.3	△1.3
203 업무추진비	3,246	0.1	3,332	0.1	3,336	0.1	△2.6	△2.7
204 직무수행경비	18,005	0.4	17,005	0.3	17,202	0.3	5.9	4.7
205 의회비	3,458	0.1	3,445	0.1	3,439	0.1	0.4	0.6
206 재료비	10,463	0.2	9,743	0.2	11,037	0.2	7.4	△5.2
207 연구개발비	10,194	0.2	7,845	0.2	9,664	0.2	29.9	5.5
300 경상이전	1,837,120	39.0	1,692,975	33.9	1,836,106	28.7	8.5	0.1
301 일반보상금	25,927	0.6	22,260	0.4	20,831	0.3	16.5	24.5
303 포상금	14,158	0.3	14,167	0.3	14,187	0.2	△0.1	△0.2
304 연금부담금등	58,775	1.2	50,482	1.0	50,711	0.8	16.4	15.9
305 배상금등	-	-	-	-	-	-	-	-
306 출연금	28,720	0.6	30,015	0.6	37,559	0.6	△4.3	△23.5
307 민간이전	136,409	2.9	109,673	2.2	127,063	2.0	24.4	7.4
308 자치단체등이전	1,563,459	33.2	1,443,696	28.9	1,562,002	24.4	8.3	0.1
309 공기업경상전출금	4	0.0	35	0.0	2	0.0	-	-
310 국외이전	542	0.0	476	0.0	509	0.0	13.9	6.5
311 차입금이자상환	9,126	0.2	22,171	0.4	23,242	0.4	△58.8	△60.7
400 자본지출	1,927,930	40.9	2,136,856	42.7	2,346,437	36.7	△9.8	△17.8
401 시설비및부대비	553,326	11.7	667,862	13.4	756,211	11.8	△17.1	△26.8
402 민간자본이전	55,495	1.2	44,593	0.9	58,212	0.9	24.4	△4.7
403 자치단체등자본이전	1,242,949	26.4	1,373,480	27.5	1,457,885	22.8	△9.5	△14.7
405 자산취득비	76,122	1.6	50,897	1.0	74,105	1.2	49.6	2.7
406 기타자본이전	-	-	-	-	-	-	-	-
407 국외자본이전	38	0.0	24	0.0	24	0.0	58.3	58.3
500 용자및출자	-	-	20,000	0.4	284,520	4.5	△100.0	△100.0
501 용자금	-	-	20,000	0.4	284,520	4.5	△100.0	△100.0
502 출자금	-	-	-	-	-	-	100.0	100.0
600 보전재원	21,977	0.5	137,950	2.8	235,950	3.7	△84.1	△90.7
601 차입금원금상환	21,977	0.5	137,950	2.8	235,950	3.7	△84.1	△90.7
700 내부거래	358,964	7.6	303,909	6.1	784,170	12.3	18.1	△54.2
701 기타회계전출금	127,760	2.7	93,413	1.9	205,477	3.2	36.8	△37.8
702 기금전출금	22,250	0.5	9,971	0.2	10,245	0.2	123.1	117.2
703 교육비특별회계전출금	176,040	3.7	161,117	3.2	191,690	3.0	9.3	△8.2
705 예수금원리금상환	32,914	0.7	39,408	0.8	376,758	5.9	△16.5	△91.3
706 기타내부거래	-	-	-	-	-	-	-	-
800 예비비및기타	84,798	1.8	288,318	5.8	465,060	7.3	△70.6	△81.8
801 예비비	84,798	1.8	288,318	5.8	463,295	7.2	△70.6	△81.7
802 반환금기타	-	-	-	-	1,765	0.0	-	△100.0

3. 세출예산 규모

○ 일반회계

(단위 : 백만원, %)

구 분	2017년도		2016년도				증감율(%)	
			당 초	비율	최 종	비율	당초대비	최종대비
계	4,337,000		4,311,600		5,130,320		0.6	△15.5
100 인건비	316,139	7.3	285,257	6.6	288,345	5.6	10.8	9.6
101 인건비	316,139	7.3	285,257	6.6	288,345	5.6	10.8	9.6
200 물건비	139,789	3.2	112,286	2.6	125,774	2.5	24.5	11.1
201 일반운영비	91,811	2.1	67,940	1.6	77,934	1.5	35.1	17.8
202 여비	9,904	0.2	9,996	0.2	10,256	0.2	△0.9	△3.4
203 업무추진비	3,162	0.1	3,239	0.1	3,241	0.1	△2.4	△2.4
204 직무수행경비	11,569	0.3	10,961	0.3	11,102	0.2	5.5	4.2
205 의회비	3,458	0.1	3,445	0.1	3,439	0.1	0.4	0.6
206 재료비	9,746	0.2	9,049	0.2	10,328	0.2	7.7	△5.6
207 연구개발비	10,139	0.2	7,656	0.2	9,474	0.2	32.4	7.0
300 경상이전	1,826,686	42.1	1,667,265	38.7	1,810,158	35.3	9.6	0.9
301 일반보상금	19,620	0.5	15,879	0.4	14,425	0.3	23.6	36.0
303 포상금	14,148	0.3	14,147	0.3	14,167	0.3	0.0	△0.1
304 연금부담금등	58,775	1.4	50,482	1.2	50,711	1.0	16.4	15.9
305 배상금등	-	-	-	-	-	-	-	-
306 출연금	28,720	0.7	30,015	0.7	37,559	0.7	△4.3	△23.5
307 민간이전	136,409	3.1	109,673	2.5	127,063	2.5	24.4	7.4
308 자치단체등이전	1,559,342	36.0	1,440,046	33.4	1,558,139	30.4	8.3	0.1
309 공기업경상전출금	4	0.0	35	0.0	2	0.0	-	-
310 국외이전	542	0.0	476	0.0	509	0.0	13.9	6.5
311 차입금이자상환	9,126	0.2	6,512	0.2	7,583	0.1	40.1	20.3
400 자본지출	1,626,859	37.5	1,863,692	43.2	2,051,540	40.0	△12.7	△20.7
401 시설비및부대비	531,992	12.3	654,657	15.2	740,455	14.4	△18.7	△28.2
402 민간자본이전	52,895	1.2	44,593	1.0	58,212	1.1	18.6	△9.1
403 자치단체등자본이전	1,011,749	23.3	1,136,700	26.4	1,223,287	23.8	△11.0	△17.3
405 자산취득비	30,185	0.7	27,718	0.6	29,562	0.6	8.9	2.1
406 기타자본이전	-	-	-	-	-	-	-	-
407 국외자본이전	38	0.0	24	0.0	24	0.0	58.3	58.3
500 용자및출자	-	-	-	-	-	-	#DIV/0!	#DIV/0!
501 용자금	-	-	-	-	-	-	#DIV/0!	#DIV/0!
502 출자금	-	-	-	-	-	-	100.0	100.0
600 보전재원	21,977	0.5	19,777	0.5	117,577	2.3	11.1	△81.3
601 차입금원금상환	21,977	0.5	19,777	0.5	117,577	2.3	11.1	△81.3
700 내부거래	355,864	8.2	302,925	7.0	697,170	13.6	17.5	△49.0
701 기타회계전출금	127,760	2.9	93,413	2.2	118,477	2.3	36.8	7.8
702 기금전출금	22,250	0.5	9,971	0.2	10,245	0.2	123.1	117.2
703 교육비특별회계전출금	172,940	4.0	160,133	3.7	191,690	3.7	8.0	△9.8
705 예수금원리금상환	32,914	0.8	39,408	0.9	376,758	7.3	△16.5	△91.3
706 기타내부거래	-	-	-	-	-	-	-	-
800 예비비및기타	49,686	1.1	60,398	1.4	39,756	0.8	△17.7	25.0
801 예비비	49,686	1.1	60,398	1.4	37,991	0.7	△17.7	30.8
802 반환금기타	-	-	-	-	1,765	0.0	-	△100.0

3. 세출예산 규모

○ 특별회계

(단위 : 백만원, %)

구 분	2017년도		2016년도				증감율(%)	
	당 초	비율	당 초	비율	최 종	비율	당초대비	최종대비
계	375,407		689,539		1,260,634		△45.6	△70.2
100 인건비	842	0.2	944	0.1	931	0.1	△10.8	△9.6
101 인건비	842	0.2	944	0.1	931	0.1	△10.8	△9.6
200 물건비	24,848	6.6	22,644	3.3	23,661	1.9	9.7	5.0
201 일반운영비	15,172	4.0	13,604	2.0	14,374	1.1	11.5	5.6
202 여비	2,384	0.6	2,020	0.3	2,193	0.2	18.0	8.7
203 업무추진비	84	0.0	93	0.0	95	0.0	△9.7	△11.6
204 직무수행경비	6,436	1.7	6,044	0.9	6,100	0.5	6.5	5.5
205 의회비	-	-	-	-	-	-	-	-
206 재료비	717	0.2	694	0.1	709	0.1	3.3	1.1
207 연구개발비	55	0.0	189	0.0	190	0.0	△70.9	△71.1
300 경상이전	10,434	2.8	25,710	3.7	25,948	2.1	△59.4	△59.8
301 일반보상금	6,307	1.7	6,381	0.9	6,406	0.5	△1.2	△1.5
303 포상금	10	0.0	20	0.0	20	0.0	△50.0	△50.0
304 연금부담금등	-	-	-	-	-	-	-	-
305 배상금등	-	-	-	-	-	-	-	-
306 출연금	-	-	-	-	-	-	-	-
307 민간이전	-	-	-	-	-	-	-	-
308 자치단체등이전	4,117	1.1	3,650	0.5	3,863	0.3	12.8	6.6
309 공기업경상전출금	-	-	-	-	-	-	-	-
310 국외이전	-	-	-	-	-	-	-	-
311 차입금이자상환	-	-	15,659	2.3	15,659	1.2	△100.0	△100.0
400 자본지출	301,071	80.2	273,164	39.6	294,897	23.4	10.2	2.1
401 시설비및부대비	21,334	5.7	13,205	1.9	15,756	1.2	61.6	35.4
402 민간자본이전	2,600	0.7	-	-	-	-	-	-
403 자치단체등자본이전	231,200	61.6	236,780	34.3	234,598	18.6	△2.4	△1.4
405 자산취득비	45,937	12.2	23,179	3.4	44,543	3.5	98.2	3.1
406 기타자본이전	-	-	-	-	-	-	-	-
407 국외자본이전	-	-	-	-	-	-	-	-
500 용자및출자	-	-	20,000	2.9	284,520	22.6	0.0	△100.0
501 용자금	-	-	20,000	2.9	284,520	22.6	0.0	△100.0
502 출자금	-	-	-	-	-	-	-	-
600 보전재원	-	-	118,173	17.1	118,373	9.4	△100.0	△100.0
601 차입금원금상환	-	-	118,173	17.1	118,373	9.4	△100.0	△100.0
700 내부거래	3,100	0.8	984	0.1	87,000	6.9	215.0	△96.4
701 기타회계전출금	-	-	-	-	87,000	6.9	-	-
702 기금전출금	-	-	-	-	-	-	-	-
703 교육비특별회계전출금	3,100	0.8	984	0.1	-	-	215	-
705 예수금원리금상환	-	-	-	-	-	-	-	-
800 예비비및기타	35,112	9.4	227,920	33.1	425,304	33.7	△84.6	△91.7
801 예비비	35,112	9.4	227,920	33.1	425,304	33.7	△84.6	△91.7
802 반환금기타	-	-	-	-	-	-	-	-

3. 세출예산 규모

[기타특별회계]

(단위 : 백만원, %)

구 분	2017년도		2016년도				증감율(%)	
			당 초	비율	최 종	비율	당초대비	최종대비
계	375,407		327,755		354,684		14.5	5.8
100 인건비	842	0.2	944	0.3	931	0.3	△10.8	△9.6
101 인건비	842	0.2	944	0.3	931	0.3	△10.8	△9.6
200 물건비	24,848	6.6	22,601	6.9	23,618	6.7	9.9	5.2
201 일반운영비	15,172	4.0	13,576	4.1	14,346	4.0	11.8	5.8
202 여비	2,384	0.6	2,015	0.6	2,188	0.6	18.3	9.0
203 업무추진비	84	0.0	83	0.0	85	0.0	1.2	△1.2
204 직무수행경비	6,436	1.7	6,044	1.8	6,100	1.7	6.5	5.5
205 의회비	-	-	-	-	-	-	-	-
206 재료비	717	0.2	694	0.2	709	0.2	3.3	1.1
207 연구개발비	55	0.0	189	0.1	190	0.1	△70.9	△71.1
300 경상이전	10,434	2.8	10,051	3.1	10,289	2.9	3.8	1.4
301 일반보상금	6,307	1.7	6,381	1.9	6,406	1.8	△1.2	△1.5
303 포상금	10	0.0	20	0.0	20	0.0	△50.0	△50.0
304 연금부담금등	-	-	-	-	-	-	-	-
305 배상금등	-	-	-	-	-	-	-	-
306 출연금	-	-	-	-	-	-	-	-
307 민간이전	-	-	-	-	-	-	-	-
308 자치단체등이전	4,117	1.1	3,650	1.1	3,863	1.1	12.8	6.6
309 공기업경상전출금	-	-	-	-	-	-	-	-
310 국외이전	-	-	-	-	-	-	-	-
311 차입금이자상환	-	-	-	-	-	-	-	-
400 자본지출	301,071	80.2	273,164	83.3	294,897	83.1	10.2	2.1
401 시설비및부대비	21,334	5.7	13,205	4.0	15,756	4.4	61.6	35.4
402 민간자본이전	2,600	0.7	-	-	-	-	-	-
403 자치단체등자본이전	231,200	61.6	236,780	72.2	234,598	66.1	△2.4	△1.4
405 자산취득비	45,937	12.2	23,179	7.1	44,543	12.6	98.2	3.1
406 기타자본이전	-	-	-	-	-	-	-	-
407 국외자본이전	-	-	-	-	-	-	-	-
500 용자및출자	-	-	-	-	-	-	-	-
501 용자금	-	-	-	-	-	-	-	-
502 출자금	-	-	-	-	-	-	-	-
600 보전재원	-	-	-	-	-	-	-	-
601 차입금원금상환	-	-	-	-	-	-	-	-
700 내부거래	3,100	0.8	984	0.3	-	-	0.0	0.0
701 기타회계전출금	-	-	-	-	-	-	-	-
702 기금전출금	-	-	-	-	-	-	-	-
703 교육비특별회계전출금	3,100	0.8	984	0.3	-	-	-	-
705 예수금원리금상환	-	-	-	-	-	-	-	-
800 예비비및기타	35,112	9.4	20,011	6.1	24,949	7.0	75.5	40.7
801 예비비	35,112	9.4	20,011	6.1	24,949	7.0	75.5	40.7
802 반환금기타	-	-	-	-	-	-	-	-

3. 세출예산 규모

[공기업특별회계]

(단위 : 백만원, %)

구 분	2017년도		2016년도				증감율(%)	
			당 초		최 종		당초대비	최종대비
계	-	비율	361,784	비율	905,950	비율	△100.0	△100.0
100 인건비	-	-	-	-	-	-	-	-
101 인건비	-	-	-	-	-	-	-	-
200 물건비	-	-	43	0.0	43	0.0	△100.0	△100.0
201 일반운영비	-	-	28	0.0	28	0.0	△100.0	△100.0
202 여비	-	-	5	0.0	5	0.0	△100.0	△100.0
203 업무추진비	-	-	10	0.0	10	0.0	△100.0	△100.0
204 직무수행경비	-	-	-	-	-	-	-	-
205 의회비	-	-	-	-	-	-	-	-
206 재료비	-	-	-	-	-	-	-	-
207 연구개발비	-	-	-	-	-	-	-	-
300 경상이전	-	-	15,659	4.3	15,659	1.7	△100.0	△100.0
301 일반보상금	-	-	-	-	-	-	-	-
303 포상금	-	-	-	-	-	-	-	-
304 연금부담금등	-	-	-	-	-	-	-	-
305 배상금등	-	-	-	-	-	-	-	-
306 출연금	-	-	-	-	-	-	-	-
307 민간이전	-	-	-	-	-	-	-	-
308 자치단체등이전	-	-	-	-	-	-	-	-
309 공기업경상전출금	-	-	-	-	-	-	-	-
310 국외이전	-	-	-	-	-	-	-	-
311 차입금이자상환	-	-	15,659	4.3	15,659	1.7	△100.0	△100.0
400 자본지출	-	-	-	-	-	-	-	-
401 시설비및부대비	-	-	-	-	-	-	-	-
402 민간자본이전	-	-	-	-	-	-	-	-
403 자치단체등자본이전	-	-	-	-	-	-	-	-
405 자산취득비	-	-	-	-	-	-	-	-
406 기타자본이전	-	-	-	-	-	-	-	-
407 국외자본이전	-	-	-	-	-	-	-	-
500 용자및출자	-	-	20,000	5.5	284,520	31.4	-	△100.0
501 용자금	-	-	20,000	5.5	284,520	31.4	-	△100.0
502 출자금	-	-	-	-	-	-	-	0.0
600 보전재원	-	-	118,173	32.7	118,373	13.1	△100.0	△100.0
601 차입금원금상환	-	-	118,173	32.7	118,373	13.1	△100.0	△100.0
700 내부거래	-	-	-	-	87,000	9.6	-	-
701 기타회계전출금	-	-	-	-	87,000	9.6	-	-
702 기금전출금	-	-	-	-	-	-	-	-
703 교육비특별회계전출금	-	-	-	-	-	-	-	-
705 예수금원리금상환	-	-	-	-	-	-	-	-
706 기타내부거래	-	-	-	-	-	-	-	-
800 예비비및기타	-	-	207,909	57.5	400,355	44.2	△100.0	△100.0
801 예비비	-	-	207,909	57.5	400,355	44.2	△100.0	△100.0
802 반환금기타	-	-	-	-	-	-	-	-

4. 기금 운용현황

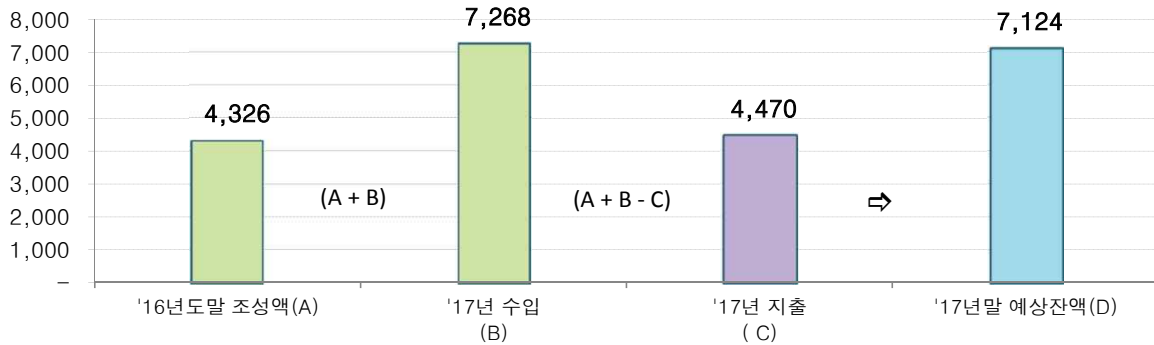
1) 기금현황

기금명	설치년도	설치목적	설치근거	소관부서	
통합 관리 기금 (16)	남북교류협력기금	1998	남북 강원도간 교류협력 지원	강원도남북교류협력기금조례	균형발전과
	재난관리기금	1997	재난 및 안전관리에 소요되는 비용을 충당	재난 및 안전관리기본법 제67조 및 제68조, 강원도재난관리기금 운용조례	방재과
	관광진흥기금	2000	강원관광의 경쟁력 제고 및 지속가능한 강원관광 발전 도모	강원도관광진흥기금 설치 및 운용조례	관광마케팅과
	체육진흥기금	1989	도민의 체력증진 및 강원체육의 발전과 체육인구의 저변확대	강원도체육진흥기금 설치 및 운용조례	체육과
	사회복지기금	2002	강원도 사회복지증진	강원도사회복지기금 설치 및 운용조례	복지정책과 경로장애인과
	여성발전기금	1997	여성의 권익증진과 여성단체 및 여성관련 시설의 지원	강원도 성평등 기본조례 제40조	여성청소년가족과
	청소년희망기금	1999	저소득가정 청소년에 대한 학비, 장학금 및 생활안정비 지원	청소년기본법 제56조 및 강원도 청소년희망기금 관리조례	여성청소년가족과
	식품진흥기금	1989	식품위생과 국민 영양수준 향상	식품위생법 제89조, 강원도식품진흥기금 설치 및 운용조례	식품의약과
	환경보전기금	2001	강원도 청정환경보전 및 환경오염방지를 위한 사업 지원	강원도환경보전기금 설치 및 운용조례	수질보전과
	해난어업인유가족지원기금	2004	강원도 해난어업인 유가족의 생활안정과 복지증진 도모	강원도해난어업인유가족지원기금 설치 및 운용조례	환동해본부
	4에이치발전기금	2013	강원미래농업 중추세력인 4에이치 회원의 활동 지원	강원도4에이치발전기금 설치 및 지원조례	농업기술원
	도립대학장학기금	2000	강원도립대학 우수학생 유치 및 인재양성	강원도립대학장학기금 운용조례	강원도립대학
	사회적경제지원기금	2014	사회적경제 활성화를 통해 양질의 일자리를 창출 및 삶의 질 향상	강원도 사회적경제 육성 지원에 관한 조례	사회적경제과
	폐광지역개발기금	1996	폐광지역 개발 사업 추진을 통한 지역경제 진흥과 균형발전 도모	폐광지역개발지원에 관한 특별법 제11조5항 및 동법 시행령 제16조 강원도폐광지역개발기금 설치조례	자원개발과
	비축무연탄관리기금	2006	비축무연탄의 효율적인 관리 및 탄광지역 주민 삶의 질 향상	강원도비축무연탄관리기금 설치조례	자원개발과
중소기업육성기금	1996	강원도 소재 중소기업의 건전한 육성을 통한 지역경제 활성화 도모	강원도중소기업육성기금 설치 및 운용조례	기업지원과	
개별 기금 (1)	농어촌진흥기금	1995	지역특성에 맞는 농림수산물 육성 및 농어촌 지도자 사기진작 도모	강원도농어촌진흥기금 설치 및 운용조례	농정과
	지역개발기금	2017	지역균형발전을 통한 주민편의 도모	강원도 지역개발기금 설치 조례	예산과

4. 기금 운용현황

2) 기금조성규모

■ 총 기금규모는 4,326억원 ('16년말 기준)



(단위 : 백만원)

기금명	2016 년도말 조성액 (A)	2017년도 운용계획		2017 년도말 예상잔액 (D=A+B-C)	증감 (D-A)	
		수입(B)	지출(C)		금액	비율
합계	432,596	726,772	446,962	712,406	279,810	64.7
통합 기금 (16)	380,084	206,212	228,871	357,425	△22,659	△5.2
소계	380,084	206,212	228,871	357,425	△22,659	△5.2
남북교류협력기금	5,322	180	1,165	4,337	△985	△0.2
재난관리기금	16,994	6,408	7,034	16,368	△626	△0.1
관광진흥기금	3,202	48		3,250	48	0.0
체육진흥기금	9,704	146		9,850	146	0.0
사회복지기금	49,878	876	771	49,983	105	0.0
양성평등기금	10,233	159	200	10,192	△41	△0.0
청소년육성기금	4,380	66	250	4,196	△184	△0.0
식품진흥기금	5,231	1,369	1,290	5,310	79	0.0
환경보전기금	13,060	1,196	455	13,801	741	0.2
해난어업인유가족지원기금	3,233	49		3,282	49	0.0
4에이치발전기금	1,227	18		1,245	18	0.0
도립대학장학기금	3,002	45		3,047	45	0.0
사회적경제지원기금	2,069	31		2,100	31	0.0
폐광지역개발기금	17,730	164,865	182,137	458	△17,272	△4.0
비축무연탄관리기금	87,763	15,716	5,569	97,910	10,147	2.3
중소기업육성기금	147,056	15,040	30,000	132,096	△14,960	△3.5
개별 기금 (1)	52,512	520,560	218,091	354,981	302,469	69.9
소계	52,512	520,560	218,091	354,981	302,469	69.9
농어촌진흥기금	52,512	32,259	35,145	49,626	2,886	△0.7
지역개발기금		488,301	182,946	305,355	305,355	70.6

4. 기금 운용현황

3) 기금운용계획 총괄표

■ 기금수입현황

(단위 : 백만원)

기 금 명	수 입 계 획							
	계	전입금	융자금 회 수	예치금 회수	차입금	이자 수입	기타 수입	
계	1,159,367	24,750	110,937	432,596	130,000	7,325	453,759	
통합 관리 기금 (16)	소 계	586,295	23,750	13,479	380,084	0	5,705	163,277
	남북교류협력기금	5,502			5,322		80	100
	재난관리기금	23,402	6,150		16,994		258	
	관광진흥기금	3,250			3,202		48	
	체육진흥기금	9,850			9,704		146	
	사회복지기금	50,754		55	49,878		748	73
	양성평등기금	10,392			10,233		154	5
	청소년육성기금	4,446			4,380		66	
	식품진흥기금	6,599		1,090	5,231		78	200
	환경보전기금	14,256	1,000		13,060		196	
	해난어업인유가족 지원기금	3,282			3,233		49	
	4에이치발전기금	1,245			1,227		18	
	도립대학장학기금	3,047			3,002		45	
	사회적경제 지원기금	2,100			2,069		31	
	폐광지역개발기금	182,595		2,000	17,730		266	162,599
	비축무연탄 관리기금	103,479	14,100		87,763		1,316	300
중소기업육성기금	162,096	2,500	10,334	147,056		2,206		
개별 기금 (1)	소 계	573,072	1,000	97,458	52,512	130,000	1,620	290,482
	농어촌진흥기금	84,771	1,000	30,639	52,512		620	
	지역개발기금	488,301		66,819		130,000	1,000	290,482

4. 기금 운용현황

■ 기금지출현황

(단위 : 백만원)

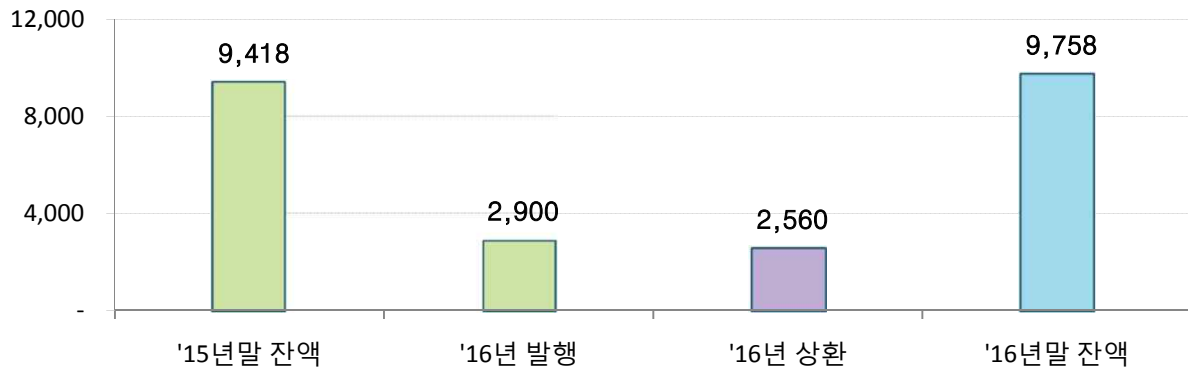
기 금 명	지 출 계 획						
	계	비용자성 사업비	용자성사업비	기본경비	예치금	기 타	
계	632,410	159,431	68,973	16	403,990	-	
통합 관리 기금 (16)	소 계	547,236	157,160	39,050	16	351,010	-
	남북교류협력 기 금	3,688	2,765			923	
	재난관리기금	21,977	6,665			15,312	
	관광진흥기금	3,170	48			3,122	
	체육진흥기금	9,770	150			9,620	
	사회복지기금	50,288	1,075	400		48,813	
	여성발전기금	10,500	300			10,200	
	청소년희망기금	4,769	500			4,269	
	식품진흥기금	6,390	451	1,000	1	4,938	
	환경보전기금	12,390	270	150	5	11,965	
	해난어업인 유가족지원 기 금	3,259	64			3,195	
	4에이치발전 기 금	1,218	18			1,200	
	도립대학장학 기 금	3,046	46			3,000	
	사회적경제지원기 금	2,559				2,559	
	폐광지역개발 기 금	154,648	140,356	7,500		6,792	
	비축무연탄관리기 금	92,432	4,452		10	87,970	
중소기업육성 기 금	167,132		30,000		137,132		
개별 기금 (1)	소 계	85,174	2,271	29,923	-	52,980	-
	농어촌진흥기금						
	지역개발기금	85,174	2,271	29,923		52,980	

5. 지방채 운용현황

■ 총 지방채 규모는 9,758억원 ('16년말기준)

[채무내역 : 외부차입금 2,825억원, 지역개발채권 6,933억원]

※ 순채무(6,001억원) : 총채무(9,758억원)-시군지역개발기금 용자금(3,757억원)

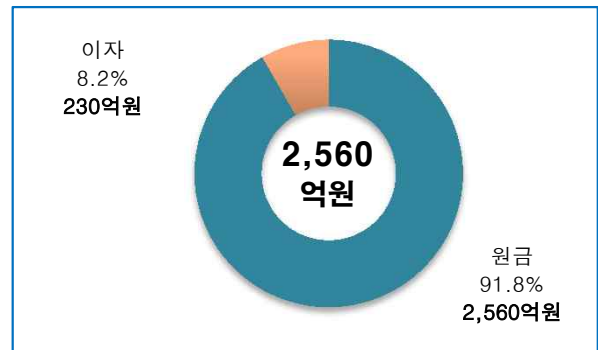


(단위 : 백만원)

'15년말잔액	2016년도 운용현황			2016년말 잔액		
	발행액	상환액	증 감	계	도 비	용자회수금
941,761	290,000	255,950	34,050	975,811	975,811	-



《 잔액 상환재원 》



《 원리금 상환실적 》

5. 지방채 운용현황

■ 지방채내역

(단위 : 백만원)

사 업 명	2015년말 잔액 (원금)	2016년 발행	2016년 상환 내역			2016년말 잔액 (원금)	상환 재원
			계	원금	이자		
계	941,761	290,000	278,970	255,950	23,020	975,811	
○ 외부 차입금	270,086	130,000	125,068	117,577	7,491	282,509	도비
03수해복구사업(매미)	6,900	-	2,422	2,300	122	4,600	"
05감자원종장 이전조성 사업	3,886	-	881	777	104	3,109	"
09지방도 확포장 ③	9,000	-	6,292	6,000	292	3,000	"
09국가지원지방도 확포장	18,000	-	2,484	2,000	484	16,000	"
09지방교부세 감액지원	95,400	-	98,813	95,400	3,413	-	"
09국고보조사업 지방비부담	18,900	-	2,608	2,100	508	16,800	"
09하천재해예방	9,000	-	9,322	9,000	322	-	"
14 2018 평창계올림픽 경기장 및 진입도로 건설	11,000	-	398	-	398	11,000	"
15지방도 확포장	20,000	-	377	-	377	20,000	"
15 2018평창동계올림픽 경기장건설	47,500	-	896	-	896	47,500	"
15 2018평창동계올림픽 진입도로 건설	30,500	-	575	-	575	30,500	"
16 지방도 확포장 ①	-	11,300	-	-	-	11,300	"
16 지방도 확포장 ②	-	28,700	-	-	-	28,700	"
16 동계올림픽 경기장 건설	-	50,000	-	-	-	50,000	"
16 동계올림픽 진입도로 건설	-	40,000	-	-	-	40,000	"
○ 지역개발채권 발행	651,675	160,000	133,902	118,373	15,529	693,302	"
○ 채무부담행위	20,000	-	20,000	20,000	-	-	"

V. 도본청 주요사업 현황

1. 중앙지원사업(재원별/부처별)

- 일반국고보조사업(부처별)
- 지특회계보조사업(부처별)
- 기금보조사업(기금별)

2. 분야별 주요자체사업

1. 중앙지원사업(재원별/부처별)

1) 일반국고보조사업

○ 부처별 현황

(단위 : 천원)

사 업 명	사업량	계	국비	도비	시군비	기타
계	530건	2,160,702,650	1,411,549,738	224,434,147	459,148,512	65,570,253
【 방송통신위원회 】	1건	481,800	-	481,800	-	-
【 국민안전처 】	22건	103,846,629	50,143,808	21,855,878	28,333,943	3,513,000
【 식품의약품안전처 】	15건	4,748,019	2,355,946	1,033,012	1,308,661	50,400
【 공정거래위원회 】	1건	15,120	15,120	-	-	-
【 국민권익위원회 】	1건	250,000	-	250,000	-	-
【 기획재정부 】	3건	105,000	-	95,000	-	10,000
【 교육부 】	1건	583,232	-	174,970	408,262	-
【 미래창조과학부 】	7건	4,424,641	178,083	2,285,163	666,320	1,295,075
【 외교부 】	2건	353,113	353,113	-	-	-
【 통일부 】	2건	280,500	280,500	-	-	-
【 국방부 】	1건	1,000,000	500,000	150,000	350,000	-
【 행정자치부 】	11건	5,040,534	1,789,550	686,107	2,366,637	198,240
【 문화체육관광부 】	18건	11,905,211	5,402,960	4,571,720	1,063,731	866,800
【 농림축산식품부 】	64건	161,917,544	101,094,626	9,877,636	21,908,916	29,036,366
【 산업통상자원부 】	15건	52,207,530	14,250,184	7,223,863	19,792,683	10,940,800
【 보건복지부 】	109건	1,105,506,786	821,459,289	97,721,289	182,528,685	3,797,523
【 환경부 】	72건	289,099,918	173,376,887	14,596,426	100,191,427	935,178
【 고용노동부 】	4건	2,985,002	1,896,000	395,072	568,930	125,000
【 여성가족부 】	18건	12,049,519	7,924,031	1,284,971	2,840,517	-
【 국토교통부 】	22건	185,775,299	114,601,747	30,217,024	40,956,528	-
【 해양수산부 】	24건	19,717,573	8,081,862	2,792,803	4,711,052	4,131,856
【 문화재청 】	8건	16,448,400	10,723,940	2,811,030	2,913,430	-
【 농촌진흥청 】	52건	17,565,200	8,735,300	539,300	8,290,600	-
【 산림청 】	50건	160,901,080	88,386,792	22,711,083	39,888,190	9,915,015
【 중소기업청 】	3건	1,655,000	-	840,000	60,000	755,000
【 특허청 】	4건	1,840,000	-	1,840,000	-	-

(단위:천원)

구 분 사 업 명	2017년도 사업비					
	계	국비	지 방 비			기 타 (자부담)
			소 계	도비	시군비	
합 계	2,160,702,650	1,411,549,738	683,582,659	224,434,147	459,148,512	65,570,253
<방송통신위원회>						
강원시청자미디어센터 운영 지원(국가직접사업)						
위치 : 강원시청자미디어센터 규모 : 1개소 내용 : 도민에 대한 미디어 교육, 방송장비 대여, 방송체험 등	481,800	[922,600]	481,800	481,800	-	-
<국민안전처>						
소방보조인력 양성-운영						
대상 : 의무소방원 및 사회복무요원 규모 : 167명(의무소방117, 사회복무요원50) 내용 : 소방관서 배치 소방보조인력 대한 인건비, 운영비 등	1,273,224	1,273,224	-	-	-	-

구 분 사 업 명	2017년도 사업비					
	계	국비	지 방 비			기 타 (자부담)
			소 계	도 비	시군비	
119시민수상구조대 운영 대상 : 119시민수상구조대 규모 : (1일) 54명 내용 : 수상수중 인명구조, 익수사고방지 안전조치 및 수변 예찰활동	45,165	31,615	13,550	13,550	-	-
도 국가재난대응 현장종합훈련(국고) 위치 : 강원도 본청 및 18개 시군 규모 : 재난대응 안전한국훈련 1식 (사업기간 : '05년~계속) 내용 : 국가재난관리기구 가동 및 점검 등 재난대비 종합훈련	29,220	14,610	14,610	14,610	-	-
시군 국가재난대응 종합훈련(국고) 위치 : 강원도 본청 및 18개 시군 규모 : 재난대응 안전한국훈련 1식 (사업기간 : '05년~계속) 내용 : 국가재난관리기구 가동 및 점검 등 재난대비 종합훈련	140,000	70,000	70,000	70,000	-	-
물놀이 안전시설 설치(국고) 위치 : 18개 시군 물놀이 관리지역 규모 : 18개 시군 117개소 물놀이 안전시설 설치 내용 : 물놀이 안전시설(위험표지판, 인명구조함 등) 설치	126,136	63,068	63,068	-	63,068	-
승강기 사고대응 합동훈련(국고) 위치 : 6개 시군 (춘천, 원주, 강릉, 동해, 속초, 홍천) 규모 : 6개 시군 승강기 대응 합동훈련 내용 : 승강기 갑힘 사고 대응 합동훈련(모의훈련)	60,000	30,000	30,000	-	30,000	-
재난경험자 심리회복지원(국고) 위치 : 18개 시군 재난피해 발생지역 규모 : 재난심리회복지원센터 운영(사업기간:'08년~계속) 내용 : 재난 피해자 및 유족 등 재난경험자의 심리회복 지원	25,000	12,500	12,500	12,500	-	-
풍수해보험 사업(국가직접지원) 위치 : 18개 시군 규모 : 가입목표 주택 30천건, 온실 15백만㎡(사업기간:'06년~계속) 내용 : 주택, 온실에 대한 풍수해보험 가입 지원	4,516,565	[5,520,000]	1,003,565	200,713	802,852	3,513,000
재해위험지역정비(자연재해위험 개선지구)(국고) 위치 : 18개 시군 규모 : 115개지구(사업기간 : '12년~계속) 내용 : 재해발생 우려지역을 재해위험지구로 지정, 정비	44,962,000	22,481,000	22,481,000	4,497,000	17,984,000	-
재해위험지역정비(급경사지 붕괴위험지역)(국고) 위치 : 17개 시군 규모 : 478지구 (사업기간 : '12년~계속) 내용 : 주택 및 도로 사면 보강, 피암 터널 등 정비	46,566,000	23,283,000	23,283,000	16,138,000	7,145,000	-
재해위험지역정비(재해위험 저수지)(국고) 위치 : 3개 시군 규모 : 8개 지구 (사업기간 : '14년~계속) 내용 : 인명피해 위험이 큰 노후저수지를 재해위험저수지로 지정,정비	1,320,000	660,000	660,000	132,000	528,000	-
동원자원 관리(국고) 위치 : 5개 시군 규모 : 120명 내용 : 기술인력동원 소집·점검훈련	8,400	8,400	-	-	-	-
민방위교육훈련(지원민방위대육성 워크숍)(국고) 위치 : 강원도(강원소방학교, 365세이프타운) 규모 : 워크숍 실시(1회) 내용 : 지원민방위대 임무숙지 및 역량강화	10,000	3,000	7,000	7,000	-	-
민방위 교육훈련(민방위 교육훈련)(국고) 위치 : 18개 시군 규모 : 민방위 교육훈련 사업(6개) 내용 : 중앙교육 입교지원 및 강사수당, 훈련비용 지원	128,719	46,831	81,888	16,377	65,511	-

구 분 사 업 명	2017년도 사업비					
	계	국비	지 방 비			기 타 (자부담)
			소 계	도 비	시군비	
국민참여 민방위의 날 훈련경비 지원(국고) 위치 : 18개 시군 규모 : 17년 민방위 훈련 실시(연중) 내용 : 국민참여 민방위의 날 훈련 실시)	34,200	10,260	23,940	4,788	19,152	-
민방위의 날 행사 지원(국고) 위치 : 미정 규모 : 민방위대 창설기념행사 참가 내용 : 민방위대 창설기념행사 참가 및 시도경진대회 출전	3,000	3,000	-	-	-	-
민방위대 화생방용 방독면 보급(국고) 위치 : 18개 시군 규모 : 방독면 3,000개(단가 37천원) 내용 : 지역민방위대원(통리대) 화생방용 방독면 보급	111,000	33,300	77,700	15,540	62,160	-
접경지역 주민대피시설 확충(국고) 위치 : 접경지역 5개시군 규모 : 주민대피시설 5개소(개소당 6.4억) 내용 : 국지전 발생시 접경지역의 주민대피를 위한 시설확충	3,200,000	1,600,000	1,600,000	480,000	1,120,000	-
민방위경보 사각지역 해소(국고) 위치 : 원주시, 양양군 각 1개소 선정 규모 : 2개소 설치(사업기간 : 2009~계속) 내용 : 민방위 경보단말 설치	80,000	24,000	56,000	11,200	44,800	-
접경지역 경보시설 확충(국고) 위치 : 춘천시 외 4시군 8개소 규모 : 8개소 설치(2011~계속) 내용 : 민방위 경보단말 설치	320,000	160,000	160,000	80,000	80,000	-
접경지역 다중경보발령장치 구축(국고) 위치 : 고성군 4개소 규모 : 4개소(사업기간:2016~계속) 내용 : 민방위 다중경보발령장치 설치	200,000	100,000	100,000	50,000	50,000	-
노후위성수신기 교체(국고) < 접경지역 > 위치 : 접경지역(6시군 37개소) 규모 : 37개소(사업기간:2017~계속) 내용 : 민방위 단말 노후 위성수신기 교체 < 비접경지역 > 위치 : 비접경지역(12시군 135개소) 규모 : 135개소(사업기간:2017~계속) 내용 : 민방위 단말 노후 위성수신기 교체	688,000	236,000	452,000	112,600	339,400	-
< 식품의약품안전처 >						
어린이급식관리지원센터 설치 운영(국고) 위치 : 도내 18개시군 규모 : 18개시군별 각1개소 (사업기간 : '12년~계속) 내용 : 소규모 영유아 보육시설의 체계적인 위생, 영양관리	3,900,000	1,950,000	1,950,000	780,000	1,170,000	-
어린이기호식품 전담관리원 운영(국고) 위치 : 도내 18개시군 규모 : 전담관리원 136명 지정운영 내용 : 어린이 식품안전보호구역 내 조리판매업소 관리	121,000	60,500	60,500	-	60,500	-
합동단속 및 지자체 위생관리 지원(국고) [도 추진] 위치 : 강원도 규모 : 합동단속 26회, 식품수거 450건, 통신장비 6대 내용 : 합동점검, 식품 수거검사 및 현장보고용 통신장비 운용	65,154	32,577	32,577	32,577	-	-
합동단속 및 지자체 위생관리 지원(국고) [시군 추진] 위치 : 18개 시군 규모 : 감시원 56명, 통신장비 80대 내용 : 시니어감시원 활동지원 및 현장보고용 통신장비 운용	60,313	30,152	30,161	-	30,161	-

구 분 사 업 명	2017년도 사업비					
	계	국비	지 방 비			기 타 (자부담)
			소 계	도 비	시군비	
합동단속 등 사후관리 강화(수거비, 검사비)(국고) 위치 : 18개 시군 규모 : 건강기능식품 수거검사 150건 내용 : 위해우려 건강기능식품 수거검사	19,680	9,840	9,840	9,840	-	-
HACCP 인증지원(컨설팅비용)(국고) 위치 : 6개 시군 규모 : 식품제조가공업소 16개소 내용 : 식품제조가공업 HACCP 컨설팅비용 지원	128,000	51,200	38,400	-	38,400	38,400
축산물 위해 사전관리 기반조성 지원(축산물 HACCP 컨설팅) 위치 : 시·군 규모 : 5개소 (사업기간 : '14년~계속) 내용 : 축산물가공장 등 HACCP 컨설팅 비용지원	40,000	16,000	12,000	2,400	9,600	12,000
자치단체 명예축산물위생감시원 운영수당 위치 : 강원도 규모 : 210건 (사업기간 : '17년~계속) 내용 : 자치단체 명예축산물위생감시원 수당 지원	10,500	10,500	-	-	-	-
축산물 수거비 및 재료비 지원 위치 : 동물위생시험소 규모 : 가공품 수거검사 비용 (사업기간 : 2014년~계속) 내용 : 유통중인 가공품 검사에 따른 수거품 보상금 지급	15,100	11,700	3,400	3,400	-	-
시도 시험검사기관 축산물가공품 검사장비 지원 위치 : 동물위생시험소 규모 : 검사장비 1종1대 (사업기간 : 2015년~계속) 내용 : 검사장비 신규구입	16,000	8,000	8,000	8,000	-	-
식중독균 검사지원(재료비,인건비 등) 위치 : 보건환경연구원 감염역학과 규모 : 식중독균추적관리(745건) 내용 : 식중독균오염여부 조사 및 식중독균 유전자 검사	89,600	35,840	53,760	53,760	-	-
노로바이러스 검사지원(재료비) 위치 : 보건환경연구원 감염역학과 규모 : 노로바이러스검사(33건) 내용 : 식품용수(지하수) 중 노로바이러스 검사	16,992	6,797	10,195	10,195	-	-
노로바이러스 검사지원(장비) 위치 : 보건환경연구원 감염역학과 규모 : 노로바이러스 연구장비 보강 내용 : 노로바이러스 검사용 연구장비 보강	48,000	24,000	24,000	24,000	-	-
식의약품안전성 검사장비 확충 위치 : 강원도 춘천시 식복음 신복로 386-1보건환경연구원 규모 : 실험실 검사능력 강화 첨단장비구입 내용 : 액체크로마토그래피(HPLC)(2대)	200,000	100,000	100,000	100,000	-	-
건강기능식품 관리 위치 : 강원도 춘천시 식복음 신복로 386-1보건환경연구원 규모 : 유통 건강기능식품 품질관리 내용 : 강원도내 유통 건강기능식품 품질관리	17,680	8,840	8,840	8,840	-	-
<공정거래위원회>						
소비생활센터 인건비 지원 위치 : 춘천시 중앙로 1가 강원도청 규모 : 1명(사업기간 : 계속) 내용 : 소비생활센터 파견 민간인 인건비 지원	15,120	15,120	-	-	-	-

구 분 사 업 명	2017년도 사업비					
	계	국비	지 방 비			기 타 (자부담)
			소 계	도 비	시군비	
<국민권익위원회>						
제15차 아시아 옴부즈만 협회(AOA) 총회 개최(국가직접지원) 위치 : 평창 알펜시아 컨벤션 센터 규모 : 옴부즈만 유관기관, 학계(국외 100명, 국내 300명) 내용 : 제15차 AOA 총회 및 제20차 AOA 이사회, 지역회의 등	250,000	[170,000]	250,000	250,000	-	-
<기획재정부>						
맞춤형 평생 경제교육 운영 지원(국가직접지원) 위치 : 강원도 춘천시 강원발전연구원(강원경제교육센터) 규모 : 경제교육(16개 과정) (사업기간 : '12년~계속) 내용 : 학생 및 취약계층, 군인, 일반인 대상 경제교육	20,000	[150,000]	20,000	20,000	-	-
강원 FTA활용지원센터 운영 지원(국가직접지원) 위치 : 강원도 춘천시 한국무역협회 강원지부내 규모 : 지원센터 1개소 운영 (사업기간 : '11년~계속) 내용 : FTA활용 컨설팅 및 상담, 교육 등	35,000	[76,000]	25,000	25,000	-	10,000
새마을운동과 지역활성화 과정(국가직접지원) 위치 : 국제도시훈련센터 규모 : 아태지역 9개국, 18명(사업기간:2013~2015) 내용 : 아태 저개발국가 초청연수	50,000	[50,000]	50,000	50,000	-	-
<교육부>						
교육급여 위치 : 18개시군 규모 : 15,054명 (사업기간 : 2000년~계속) 내용 : 국민기초생활보조사수급자 교육급여	583,232	[3,733,190]	583,232	174,970	408,262	-
<미래창조과학부>						
창조경제혁신센터 운영지원(국가직접지원) 위치 : 강원도 춘천시 강원대학교내(강원창조경제혁신센터) 규모 : 빅데이터 기반 창업지원, 모바일 비즈니스 경쟁력 강화 (사업기간 : '15년~계속) 내용 : 창조경제 생태계 구축 및 센터 운영 지원 등	1,850,000	[2,770,000]	1,850,000	1,850,000	-	-
정보통신보조기기 지원(국고) 위치 : 도내일원 규모 : 정보통신보조기기 120대 이상 내용 : 장애인 정보통신보조기기 보급 지원	118,778	59,389	59,389	59,389	-	-
중고PC 지원(국고) 위치 : 도내일원 규모 : 중고PC(사랑의 그린PC) 310대 이상 내용 : 학생 및 취약계층, 군인, 일반인 대상 경제교육	49,750	24,875	24,875	24,875	-	-
장애인 정보화교육 지원(국고) 위치 : 도내 장애인 정보화교육 기관 규모 : 장애인 정보화교육장 8개소 운영 내용 : 장애인 정보화교육을 통한 정보격차 해소	175,238	87,619	87,619	87,619	-	-
고령층 정보화교육 지원(국고) 위치 : 도내 고령층 정보화교육 기관 규모 : 고령층 정보화교육장 2개소 운영 내용 : 고령층 정보화교육을 통한 정보격차 해소	12,400	6,200	6,200	6,200	-	-
올림픽 및 관광활성화를 위한 무선인프라 구축(국가직접지원) 위치 : 강원도 18개 시군 규모 : 18시군 452개소 (사업기간 : '15년~'17년) 내용 : 강원도 주요 관광지에 무선인터넷(Wi-Fi) 구축 *문체부 가내시 10월말 예정	2,144,450	[350,000]	898,725	252,145	646,580	1,245,725
농어촌 광대역 가입자망(BcN) 구축(국가직접지원) 위치 : 강원도 2시군 5개마을(50가구 이하) 규모 : 2시군 5개 마을 235가구 광케이블 공급 내용 : 50가구 이하 행정리 대상 광대역가입자망(BcN) 구축 *미래부 가내시 10월말 예정	74,025	[24,675]	24,675	4,935	19,740	49,350

구 분 사 업 명	2017년도 사업비					
	계	국비	지 방 비			기 타 (자부담)
			소 계	도 비	시군비	
<외교부>						
여권발급 운영(국고)						
위치 : 강원도 규모 : 도 및 17개시군 내용 : 외교부 여권발급대행기관 운영비	336,090	336,090	-	-	-	-
여권발급 운영(국고)						
위치 : 강원도환동해본부 민원실 규모 : 여권발급 연평균 2,000건 내용 : 여권발급 운영	17,023	17,023	-	-	-	-
<통일부>						
북한이탈주민 지역적응교육						
위치 : 강원서부(춘천, 원주), 강원동부(동해) 규모 : 656명 (사업기간 : 2010년~계속) 내용 : 북한이탈주민 지역적응센터 초기집중교육 및 프로그램 지원	254,500	254,500	-	-	-	-
북한이탈주민 지역협의회 운영						
위치 : 4개 지역협의회 규모 : 도 및 시군 협의회 (사업기간 : 2012년~계속) 내용 : 협의회 참석 수당 및 지역특화 프로그램 운영	26,000	26,000	-	-	-	-
<국방부>						
양구 식수전용저수지 건설사업						
위치 : 양구군 동면 비아리(비아천) 사업기간 : 2013~2017 규모 : 저수지(L=228m, H=63m) 및 도수관로 등	1,000,000	500,000	500,000	150,000	350,000	-
<행정자치부>						
생활공감정책 모니터단 운영(국고)						
위치 : 강원도 규모 : 생활공감정책 모니터단 200여명 내용 : 시군대표 간담회, 도·중앙 워크숍 및 나눔·봉사 활동	10,800	5,400	5,400	5,400	-	-
자원봉사 코디네이터 지원·육성 (국고)						
위치 : 강원도 규모 : 교육코디네이터(19명), D/B코디네이터(19명) 내용 : 자원봉사센터별 교육 및 D/B 구축 전문인력 지원	799,078	399,539	399,539	21,035	378,504	-
전국 통합 자원봉사보험 가입 서비스 지원(국고)						
위치 : 강원도 규모 : 18개 시군 자원봉사자 내용 : 자원봉사자 보험료 지원	76,104	38,052	38,052	-	38,052	-
정보화마을 프로그램 관리자 육성(국고)						
위치 : 도내 18개 시군 규모 : 프로그램관리자 60명 ('07년~계속) 내용 : 정보화마을 프로그램관리자 인건비 지원	991,200	90,720	702,240	99,120	603,120	198,240
시도 재해복구체계 구축사업 지원(국고)						
위치 : 도 정보산업과 규모 : 재해복구시스템 1식(스토리지, AP, DB 등) '12~'17 내용 : 도청 재해복구시스템 장비 리스료 납부	297,041	70,455	226,586	226,586	-	-
시군 재해복구체계 구축사업 지원(국고)						
위치 : 도내 시군 정보화부서 규모 : 재해복구시스템 1식(스토리지, AP, DB 등) '12~'17 내용 : 시군 재해복구시스템 장비 리스료 납부 지원	224,952	51,084	173,868	-	173,868	-
시도 공통기반시스템 노후장비 교체(국고)						
위치 : 도 정보산업과 규모 : 정보보안 강화 S/W, '14~'19 내용 : 시도 정보보안강화 리스료 납부	3,675	1,922	1,753	1,753	-	-

구 분 사 업 명	2017년도 사업비					
	계	국비	지 방 비			기 타 (자부담)
			소 계	도 비	시군비	
시군 공통기반시스템 노후장비 교체(국고) 위치 : 도내 시군 정보화부서 규모 : 시군 공통기반시스템 노후장비 1식, '14~'19 내용 : 시군 공통기반 노후장비 교체 리스로 납부 지원	560,579	132,378	428,201	-	428,201	-
동해안 자전거길 단절구간 연결 위치 : 2개시(강릉, 동해) 규모 : 국가자전거도로 개설(3.0km) 내용 : 동해안 자전거길 단절구간 연결	2,000,000	1,000,000	1,000,000	300,000	700,000	-
도로명주소 기본도 유지보수 사업(국가직접지원) 위치 : 18개 시군 규모 : KAIS내 도로명주소 기본도(18개 시군) 내용 : 도로명주소 기본도 위치정확도 개선 및 DB구축	64,133	[64,136]	64,133	19,241	44,892	-
국가주소정보시스템 유지관리(국가직접지원) 위치 : 강원도 규모 : GIS 엔진 유지보수 및 KAIS 운영지원 부담금 내용 : 한국지역정보개발원 업무위탁 시행	12,972	[12,972]	12,972	12,972	-	-
<문화체육관광부>						
동계올림픽 「버스터미널」공공디자인 시범사업 위치 : 강릉 터미널외 3개소 규모 : 3개터미널(평창 횡계, 진부, 장평) 환경개선 내용 : 터미널 환경개선	321,000	[750,000]	214,200	107,100	107,100	106,800
공공도서관 다문화서비스 지원(국고) 위치 : 시군 도서관 공모 규모 : 도서관 다문화서비스 지원 1관 내용 : 다문화프로그램 운영 지원 등	6,025	4,217	1,808	-	1,808	-
도서관 책임음서비스 지원(경상)(국고) 위치 : 속초시 규모 : 도서관 책임음서비스 도입(3관) 내용 : 책임음 프로그램 구입 및 통합회원증 발급 등	8,000	4,000	4,000	-	4,000	-
도서관 책임음서비스 지원(자본)(국고) 위치 : 속초시 규모 : 도서관 책임음서비스 도입(3관) 내용 : 책임음 프로그램 구입 및 통합회원증 발급 등	12,000	6,000	6,000	-	6,000	-
공공도서관 개관시간 연장지원(국고) 위치 : 춘천시, 원주시, 강릉시, 인제군 규모 : 공공도서관 개관시간 연장운영(연례반복) 내용 : 도서관 연장운영 및 문화프로그램 운영	323,066	161,533	161,533	-	161,533	-
지역특성화 문화예술교육 사업 위치 : 9개 시군 18개 단체 규모 : 18개 문화예술교육 프로그램 내용 : 지역주민 대상 연극, 음악, 미술 등 예술교육 실시	262,000	131,000	131,000	131,000	-	-
국악분야 예술강사 지원 위치 : 18개 시군(강릉문화원 위탁 시행) 규모 : 도내 초중고교 국악교육 내용 : 예술강사 관리 및 활동 지원	903,260	451,630	451,630	451,630	-	-
지역문화예술교육 지원센터 운영 위치 : 18시군 규모 : 강원센터(문화재단+강릉문화원 - 컨소시엄) 내용 : 문화예술교육 활성화 및 특성화 사업 운영	300,000	150,000	150,000	150,000	-	-

구 분 사 업 명	2017년도 사업비					
	계	국비	지 방 비			기 타 (자부담)
			소 계	도 비	시군비	
토요문화학교 운영 위치 : 18개 시군 문화기반시설 규모 : '17년 1월 공모선정 내용 : 초중고교생 대상 연극, 음악, 미술 등 예술교육 실시	856,000	428,000	428,000	428,000	-	-
아름다운 이야기 할머니 지원(국가직접지원) 위치 : 도내 16개 시군 규모 : 이야기 할머니 89명 내용 : 이야기할머니 활동비 지원(10%)	20,700	[186,300]	20,700	20,700	-	-
전통사찰 보수정비 위치 : 6개 시군 규모 : 전통사찰 8개소 내용 : 노후퇴락된 전통사찰의 보수정비	2,000,000	800,000	800,000	400,000	400,000	400,000
전통사찰 방재시스템 유지보수 위치 : 7개 시군 규모 : 전통사찰 12개소 내용 : 기 설치된 전통사찰 방재시스템의 유지보수	93,160	46,580	46,580	23,290	23,290	
전문예술단체 프로그램 공연 위치 : 올림픽 베뉴도시 규모 : 국내외 대표 문화예술 공연 내용 : 국립예술단체 등 문화예술 초청공연	1,200,000	600,000	600,000	600,000	-	-
1만인 대합창 위치 : 올림픽 베뉴도시 규모 : 공연기획 제작, 대합창 공연 내용 : 1만인 대합창 특별공연	1,800,000	900,000	900,000	900,000	-	-
강원 아트미디어 공연 위치 : 올림픽 베뉴도시 문화예술공연장 규모 : 미디어아트공연 내용 : 킬러콘텐츠 및 미디어아트공연	1,000,000	500,000	500,000	500,000	-	-
최첨단 기술융합 공연프로그램 제작 위치 : 올림픽 베뉴도시 규모 : 공연제작, 기술융합 공연프로그램 제작 내용 : 홀로그램 등 최첨단 프로그램 제작	800,000	400,000	400,000	400,000	-	-
매머드 눈 조각전 위치 : 올림픽 베뉴도시 규모 : 눈조각 전시 내용 : 매머드 눈조각 1000개 전시	200,000	100,000	100,000	100,000	-	-
전통사찰 방재시스템 구축 위치 : 6개 시군 규모 : 전통사찰 7개소 내용 : 전통사찰의 방재시스템 구축	1,800,000	720,000	720,000	360,000	360,000	360,000
<농림축산식품부>						
지역단위 6차산업 활성화지원(6차산업화지원프로그램운영및평가) 위치 : 도내 규모 : 6식 내용 : 6차산업 활성화를 위한 기초조사, 평가인증, 안테나숍 운영 지원 등	1,120,000	560,000	540,000	540,000	-	20,000
지역단위 6차산업 활성화지원(6차산업화지구구성) 위치 : 도내 규모 : 2개소 내용 : 농촌지역의 부존자원이 집적된 지역을 지구로 지정하여 인프라 및 마케팅 등 지원	2,100,000	1,050,000	1,000,000	315,000	685,000	50,000

구 분 사 업 명	2017년도 사업비					
	계	국비	지 방 비			기 타 (자부담)
			소 계	도 비	시군비	
농업과 기업의 상생협력 활성화						
위치 : 강원도 규모 : 1식(사업기간 : 2016년~2010년) 내용 : 상생협력 추진체계 구축(DB시스템포함) 및 모델발굴	200,000	100,000	100,000	100,000	-	-
농촌 공동아이돌봄센터 운영 지원						
위치 : 양구군, 화천군 규모 : 2개소(사업기간 : 2013년~계속) 내용 : 농촌공동아이돌봄센터 운영비	27,400	27,400	-	-	-	-
후계농교육 지원						
위치 : 농림수산물교육문화정보원 규모 : 87명(사업기간 : 1년) 내용 : 경영교육, 경영심화교육, 멘토링교육	42,000	21,000	16,800	16,800		4,200
농업마이스터대학 운영 지원						
위치 : 강원농업마이스터대학(강원대,상지대,강릉원주대) 규모 : 180명(사업기간 : 1년) 내용 : 품목별 9개과정 운영(과정당 20명)	975,931	487,966	253,812	253,812		234,153
농업경영컨설팅(컨설팅지원)						
위치 : 5개 시군 규모 : 9개소(사업기간 : 1년) 내용 : 농업경영컨설팅 자문비용	165,000	90,000	60,000		60,000	15,000
청년 농산업 창업 지원 사업						
위치 : 18개 시군 규모 : 30명(사업기간 : 2016년) 내용 : 청년 창업농 수당 지급 및 사업 홍보 등	60,000	60,000	-	-	-	-
창조농업선도고교 인프라비 지원						
위치 : 흥천농고 규모 : 1개소(사업기간 : 2016년~2020년) 내용 : 학교시설 개보수 및 운영비	600,000	600,000	-			
체험마을리더 교육 지원(역량강화)						
위치 : 18개 시군 규모 : 163개마을(사업기간 : 연례반복) 내용 : 마을대표, 사무장 등 역량강화 교육	65,820	32,910	19,746		19,746	13,164
도시민 농촌유치 지원사업(광역)						
위치 : 도 규모 : 1개소(사업기간 : 2016년~계속) 내용 : 도시민 농촌유치를 위한 프로그램 지원	200,000	100,000	100,000	100,000	-	-
도시민 농촌유치 지원사업(기초)						
위치 : 횡성군 규모 : 1개소(사업기간 : 2013년~계속) 내용 : 도시민 농촌유치를 위한 프로그램 지원	200,000	100,000	100,000	20,000	80,000	-
농촌관광주체 육성 지원(농촌체험휴양마을 보험가입)						
위치 : 18개 시군 규모 : 182개마을(사업기간 : 연례반복) 내용 : 체험안전보험, 화재보험 가입 지원	151,488	75,744	45,446		45,446	30,298
농촌관광주체 육성 지원(농촌체험휴양마을 사무장 채용)						
위치 : 18개 시군 규모 : 94명(사업기간 : 연례반복) 내용 : 체험마을 사무장 인건비 지원	1,583,800	682,700	901,100	134,400	766,700	-
농촌관광주체 육성 지원(농어촌민박 서비스 안전교육)						
위치 : 18개시군 규모 : 5,466명(사업기간 : 연례반복) 내용 : 농어촌민박사업자 안전,위생,서비스 교육	90,000	45,000	45,000	-	45,000	-

구 분 사 업 명	2017년도 사업비					
	계	국비	지 방 비			기 타 (자부담)
			소 계	도 비	시군비	
농촌관광주체 육성 지원(농촌관광 외국인 교통·통역서비스) 위치 : 10개시군 이내 규모 : 10개마을 이내(사업기간 : 1년) 내용 : 농어촌민박사업자 안전, 위생, 서비스 교육	160,000	80,000	80,000	80,000		-
농촌관광주체 육성 지원(지역단위 농촌관광시스템 구축) 위치 : 2개시군 이내 규모 : 2개소(사업기간 : 1년) 내용 : 시군별 공동 농촌관광 상품기획, 개발, 홍보, 시설개선	140,000	70,000	70,000	14,000	56,000	-
경관보전작물 위치 : 4개시군(원주시, 태백시, 홍천군, 정선군) 규모 : 58ha (연례반복사업) 내용 : 경관 및 준경관 작물 재배	90,998	45,499	45,499	9,099	36,400	-
주민주도 마을만들기지원(농촌현장포럼) 위치 : 춘천시, 원주시, 강릉시, 삼척시, 홍천군, 횡성군, 영월군, 평창군, 정선군, 양구군, 인제군, 양양군 규모 : 43개소 내용 : 주민주도 발전과제 발굴, 농촌마을 주민 역량강화 지원 등(국비 50%, 도 15%, 시군비 35%)	310,000	155,000	155,000	46,500	108,500	-
주민주도 마을만들기지원(농촌활성화지원센터) 위치 : 강원대학교 내(강원도 농촌활성화지원센터) 규모 : 1개소 내용 : 농촌지역 활성화를 위한 인적자원 육성, 현장포럼 및 현장활동가 지원 등	120,000	60,000	60,000	60,000	-	-
활기찬 농촌프로젝트 시범사업(경상) 위치 : 1개소(정선군) 규모 : 건물 3동 4,359.3 (사업기간 : '16~'18년) 내용 : 근로자 임대주택, 공동물류창고, 근로자 복지시설 등	562,000	393,400	168,600	-	168,600	-
활기찬 농촌프로젝트 시범사업(자본) 위치 : 1개소(정선군) 규모 : 건물 3동 4,359.3 (사업기간 : '16~'18년) 내용 : 근로자 임대주택, 공동물류창고, 근로자 복지시설 등	2,248,000	1,573,600	674,400	-	674,400	-
농촌관광주체 육성 지원(농촌유학센터 지원) 위치 : 3개소 규모 : 3개소(춘천, 횡성, 양구농촌유학센터) 내용 : 유학센터 운영비 지원	114,000	57,000	57,000	-	57,000	-
농촌관광주체 육성 지원(농촌축제 지원) 위치 : 4개시군 규모 : 6개소(마을축제) 내용 : 농촌축제 기획, 운영, 홍보 등 필요 비용 지원	98,000	49,000	49,000	-	49,000	-
도시양봉지원 위치 : 1개 시군 규모 : 1개소(사업기간 : 2016년~2017년) 내용 : 도시민 대상으로 양봉산물에 대한 정보 제공	13,200	11,200	-	-	-	2,000
구제역 및 AI 예방약품 구입 지원 위치 : 18개 시군 규모 : 23종 24,654천두(수,군,대,호) (사업기간 : 1980년~계속) 내용 : 예방주사(두수), 기생충구제(군), 브루셀라병 재할보정비(두), GPS통신료(대), 매몰지 사후관리(호) 등	9,828,594	5,109,516	3,396,802	753,024	2,643,778	1,322,276
살처분보상금 위치 : 18개 시군 규모 : 950두 (사업기간 : 2000년~계속) 내용 : 살처분 보상금 및 도태 장려금 등 지원	2,375,000	1,900,000	475,000	237,500	237,500	-
방역차량 및 질병 검사장비 등 지원(거점소독장소) 위치 : 1개 시군 규모 : 1개소 (사업기간 : 2015년~계속) 내용 : 거점소독장소 시설 설치 등 지원	486,400	243,200	243,200	72,960	170,240	-

구 분 사 업 명	2017년도 사업비					
	계	국비	지 방 비			기 타 (자부담)
			소 계	도 비	시군비	
농업분야에너지절감시설지원(농업에너지이용효율화) 위치 : 9개 시군 규모 : 123개소 내용 : 다겹보온커튼, 목재펠릿난방기 등 에너지 절감시설 지원	4,818,320	1,057,000	1,445,500	289,100	1,156,400	2,315,820
밭작물 공동경영체 육성 지원(유통원예) 위치 : 1개시군 규모 : 강원인삼농협 1식(2년차) 내용 : 저장고 증축, 홍삼가공장비 구입, 냉풍건조기 구입 등	700,000	350,000	280,000	56,000	224,000	70,000
공동선별비 위치 : 13개시군 규모 : 공동선별 21품목 내용 : 농산물 유통경쟁력 강화, 품목별 공동선별비용 지원	2,720,540	650,000	640,985	192,985	448,000	1,429,555
GAP인증 농가 안전성검사비 지원 위치 : 18개 시군 규모 : 18개 시군/4,850농가 내용 : 잔류농약, 중금속, 토양, 수질 등 안전성 검사비 지원	224,707	157,295	67,412	13,482	53,930	-
GAP 시설보완 위치 : 3개 시군 규모 : 3개소 내용 : GAP시설개선 등	290,000	87,000	58,000	-	58,000	145,000
수출유망품목 공동마케팅지원 위치 : 수출생산 경영체, 수출업체 규모 : 6회(판촉홍보전 2, 박람회 4) 내용 : 신선농산물 및 가공식품 수출마케팅 활동비 지원 등	300,000	150,000	150,000	150,000	-	-
주산지 GAP 토양용수 분석 위치 : 18개 시군 규모 : 1식 내용 : 토양, 용수 안전성 검사 분석비	554,000	277,000	277,000	83,100	193,900	-
지자체 식생활교육 위치 : 18개 시군 규모 : 1식 내용 : 식습관교육프로그램,방과후 녹색식생활 체험교육 등	240,000	120,000	120,000	120,000	-	-
농식품 스마트소비 위치 : 식습관교육 프로그램 시범학교 및 식생활네트워크 규모 : 1식 내용 : 원산지 표시제도, 농식품의 합리적 소비 등 소비자 대상교육 및 홍보	30,000	15,000	15,000	15,000	-	-
『G-FOOD PLAZA』설치-운영 위치 : 강원도 평창군 대관령면 규모 : 대형 돔형텐트 8,000㎡(80m×50m×2등) 내용 : 한국관, 강원도관 운영을 통한 한식과 한국의 문화를 전시-홍보	3,000,000	1,500,000	1,500,000	1,500,000	-	-
유기질비료공급 위치 : 18개시군 규모 : 18개소 296천톤(사업기간 : 2008년~계속) 내용 : 유기질비료 농가 공급	44,403,000	14,801,000	8,880,600	1,776,120	7,104,480	20,721,400
토양개량제지원 위치 : 18개 시군 규모 : 48천톤(사업기간 : 1998년~계속) 내용 : 규산 및 석회질비료 공급	5,773,556	4,041,490	1,732,066	519,620	1,212,446	-
친환경농업 직접지불제 위치 : 18개 시군 규모 : 2,258ha (사업기간 : 1999년~계속) 내용 : 친환경농산물 인증농가 소득감소분 보전	1,727,600	1,727,600	-	-	-	-

구 분 사 업 명	2017년도 사업비					
	계	국비	지 방 비			기 타 (자부담)
			소 계	도 비	시군비	
유기농자재 지원 위치 : 18개 시군 규모 : 535ha (사업기간 : 2013년~계속) 내용 : 유기농자재 지원(토양개량,작물생육,관리자재)	1,156,000	232,000	346,500	103,950	242,550	577,500
정부양곡관리비(지자체) 지원 위치 : 도 및 18개시군 규모 : 양정업무 추진(사무관리, 여비)(사업기간:2013~계속) 내용 : 도 및 시군 양곡관리업무추진 경상경비	82,000	82,000	-		-	-
쌀소득보전고정직접지불금 위치 : 18개 시군 규모 : 35,190ha 내용 : 농지의 형상 및 기능유지 요건충족 농지에 고정직불금지원	35,190,900	35,190,900	-			
RPC 가공시설 현대화 지원 위치 : 1개 시군 규모 : 1개소(사업기간: 1992년~계속) 내용 : RPC 시설현대화 지원	5,040,000	1,512,000	1,512,000	453,600	1,058,400	2,016,000
발작물 공동경영체 육성 지원(농업기반) 위치 : 1개시군 규모 : 1개소(사업기간 : 2015년~계속) 내용 : 발작물공동경영체 시설, 장비, 농가조직화 지원	700,000	350,000	280,000	84,000	196,000	70,000
발농업직불제 위치 : 18개시군 규모 : 19,000ha(사업기간 : 2012년~계속) 내용 : 발농업직불금지급	8,720,000	8,720,000	-		-	
농기계임대사업 위치 : 4개시군 규모 : 4개소(사업기간 : 2012년~계속) 내용 : 임대농기계구입, 보관창고 신축	4,000,000	2,000,000	2,000,000	400,000	1,600,000	
조건불리지역직접지불제 위치 : 15개시군 규모 : 20,000ha(사업기간 : 2004년~계속) 내용 : 조건불리지역 직불금 지급	10,675,000	8,540,000	2,135,000	427,000	1,708,000	
농업기계 등화장치 부착지원 위치 : 18개시군 규모 : 3,000개(사업기간 : 2015~계속) 내용 : 농업기계등화장치부착	300,000	120,000	180,000	54,000	126,000	
주산지일관기계화 농기계 지원 위치 : 4개시군 규모 : 4개소(사업기간 : 2015년~계속) 내용 : 콩, 잡곡 등 주요작목별 전용농기계 구입	800,000	400,000	400,000	80,000	320,000	
여성친화형농기계 구입지원 위치 : 4개시군 규모 : 6개소(사업기간 : 2016년~계속) 내용 : 콩, 잡곡 등 주요작목별 전용농기계 구입	300,000	150,000	150,000	30,000	120,000	
배수개선 위치 : 3개 시군 규모 : 3개 지구(사업기간 : '00년~계속) 내용 : 배수장, 배수로 및 배수문 등 설치·보강	2,500,000	2,500,000	-	-	-	-
한발대비 용수개발 위치 : 5개 시군 규모 : 5개 지구(사업기간 : '04년~계속) 내용 : 관정, 들샘, 양수장 등 긴급용수원개발	375,000	300,000	75,000	-	75,000	-

구 분 사 업 명	2017년도 사업비					
	계	국비	지 방 비			기 타 (자부담)
			소 계	도 비	시군비	
원원종 및 원종생산비 지원(원종생산) 위치 : 춘천시 농산물원종장 규모 : 벼 등 4곡종,1,890a(사업기간:연례반복) 내용 : 고품질 보급종 종자생산을 위한 원종 확보	289,040	289,040	-	-	-	-
원원종 및 원종생산비 지원(감자) 위치 : 평창군 대관령면 규모 : 49.7ha 내용 : 씨감자 원종·원원종 생산	1,163,308	1,163,308	-	-	-	-
구제역 및 AI 예방약품 구입 지원(방역보조원) 위치 : 동물위생시험소 규모 : 25명 (사업기간 : 2005년~계속) 내용 : 방역보조원 인건비	432,500	150,000	282,500	282,500	-	-
구제역 및 AI 예방약품 구입 지원(생물안전3등급 실험실 운영) 위치 : 동물위생시험소 규모 : 2동 (사업기간 : 2005년~계속) 내용 : 생물안전3등급 실험실 유지보수 위탁계약 등	60,000	30,000	30,000	30,000	-	-
구제역 및 AI 예방약품 구입 지원(법정전염병 검진) 위치 : 동물위생시험소 규모 : 전염병검진(9종, 197,379두), 예방주사,광우병진단키트(2종, 62,860두), 가축질병 모니터링검사(14호) 내용 : 법정전염병검진 및 가축질병모니터링 검사	442,927	248,843	194,084	194,084	-	-
방역차량 및 질병 검사장비 등 지원(방역차량) 위치 : 동물위생시험소 규모 : 방역차량 2대 (사업기간 : 2012년~계속) 내용 : 긴급방역을 위한 차량 구입	60,000	30,000	30,000	30,000	-	-
방역차량 및 질병 검사장비 등 지원(질병 검사장비) 위치 : 동물위생시험소 규모 : 방역검사장비 12종 23대 (사업기간 : 2009년~계속) 내용 : 가축혈청검사 및 병성감정 등에 필요한 장비확충	380,000	190,000	190,000	190,000	-	-
원원종 및 원종생산비 지원 위치 : 농업기술원 등 3기관(사업기간 : 연례반복) 규모 : 6,882a(원원종-공 등 9작물, 원종-벼 등 5작물) 내용 : 원원종 및 원종지원으로 우량 보급종자 공급	24,515	24,515	-	-	-	-
스마트팜 권역별 거점원 센터 지원 위치 : 농업기술원 (사업기간 : 연례반복) 규모 : 1개소 내용 : 콜센터 운영, 교육및 홍보, 사후관리, 컨설팅 등	100,000	50,000	50,000	50,000	-	-
농촌형 교통모델 발굴사업 위치 : 3개 시군(춘천시, 횡성군, 정선군) 규모 : 3개 마을(춘천 조교리, 횡성 청일면, 정선 화암면) 내용 : 농촌지역 특성에 맞는 교통모델 발굴 지원	217,000	108,500	108,500	-	108,500	-
<산업통상자원부>						
강원도 종합시험연구원 노후 흡수식 냉온수기 교체 위치 : 강원도 종합시험연구원 규모 : 흡수식 냉온수기 200RT 2기(순환모터 포함) 내용 : 노후된 흡수식 냉온수기를 고효율 냉온수기로 교체	780,000	312,000	468,000	468,000	-	-
강원 디자인센터 건립사업 추진 위치 : 춘천시 규모 : 강원 디자인 센터 1동 (부지 4,958㎡, 연면적 4,370㎡) 내용 : 디자인 전문기관 신축 지원(디자인연구실, 교육실 등 마련)	3,850,000	[3,000,000]	3,850,000	1,925,000	1,925,000	-
첨단의료기기 생산·수출단지 지원사업(국가직접지원) 위치 : 원주시 원주의료기기테크노밸리 규모 : 국제인증평가기술개발 및 기업지원 추진(사업기간:2014.5~2019.4) 내용 : 인증평가기술개발, 장비구축, 기업지원, 인력양성	3,350,000	[4,500,000]	1,200,000	480,000	720,000	2,150,000

구 분 사 업 명	2017년도 사업비					
	계	국비	지방비			기 타 (자부담)
			소계	도비	시군비	
특수목적형 자동차 튜닝클러스터 구축(국가직접지원) 위치 : 강원도 인제군 귀둔농공단지 내 규모 : 튜닝클러스터 조성 (사업기간 : 2016~2019, 총사업비 200억원 중 국비 100억원) 내용 : 튜닝지원센터 건립, 시험.평가 장비 구축, 튜닝업체 유치 등	6,700,000	[516,000]	6,700,000	1,000,000	5,700,000	-
공학교육혁신센터 지원(2단계)(국가직접지원) 위치 : 3개지역(춘천시, 원주시, 강릉시) 규모 : 3개대학(강원, 한라, 강원원주대)(사업기간 : '12년~'21년) 내용 : 공학교육 프로그램 개발	307,000	[600,000]	70,000	30,000	40,000	237,000
지역에너지절약 시설보조사업 위치 : 속초시 외 3개 시군 규모 : 속초시 LED가로등 교체사업 외 3건 내용 : 공공시설의 설비 교체 및 보강으로 에너지비용절감	1,660,100	572,000	720,000	-	720,000	368,100
신재생에너지 주택지원사업(국가직접지원) 위치 : 강원도 일원(18개 시군) 규모 : 1,097호 / 태양광, 태양열, 지열 등 내용 : 개별주택 및 마을단위로 신재생에너지설비 보급지원	8,261,700	[4,617,290]	2,773,000	831,900	1,941,100	5,488,700
태양열 활용 다목적 이용설비 보급(국가직접지원) 위치 : 춘천시 외 4개 시군 규모 : 12개소 / 태양열 활용 다목적 설비 내용 : 경로당을 대상으로 다목적 태양열이용설비 보급	240,000	[201,600]	240,000	72,000	168,000	-
농어촌 마을단위 LPG 소형저장탱크 보급사업 위치 : 1개 시(속초) 규모 : 1시 1개 농어촌마을 LPG소형저장탱크 및 배관망 설치 내용 : 농어촌 마을단위 LPG 소형저장탱크 보급	300,000	150,000	120,000	-	120,000	30,000
서민층 가스시설 개선 위치 : 강원도 일원(18개 시군) 규모 : 3,654가구 내용 : 금속배관 교체 및 휴즈콕 등 안전장치 설치	895,230	716,184	179,046	53,713	125,333	-
군단위 LPG배관망 시설설치비 지원 위치 : 3개 군(화천, 양구, 인제) 규모 : 3시군 LPG배관망 시설설치비 지원 내용 : 저장탱크, 배관망, 보일러 설치	25,000,000	12,500,000	10,000,000	2,000,000	8,000,000	2,500,000
농어촌전기공급사업추진(국가직접지원) 위치 : 3개 시군(강릉, 홍천, 양구) 규모 : 3시군 3개마을 10가구 내용 : 농어촌 전기 미공급 마을 전기 공급	64,500	[187,500]	62,500	31,250	31,250	2,000
동해자유무역지역 기반시설 확충사업(국가부담사업) 위치 : 동해시 공단1로 177(북평산업단지내) 규모 : 저온물류창고형 표준공장 1개동(3층, 10,136㎡) 내용 : 저온 물류창고형 표준공장 건축	564,000	[500,000]	564,000	282,000	282,000	-
아이디어 팩토리 운영 지원(국가직접지원) 위치 : 한라대학교 아이디어팩토리사업단 규모 : 1개소 (사업기간 : '15년~'17년) 내용 : 창업아이디어 발굴, 고도화 및 사업화 연계지원 프로그램 운영	205,000	[300,000]	40,000	20,000	20,000	165,000
지역특화청년무역전문가양성사업(국가직접지원) 위치 : 도내 소재 대학 규모 : 1개소 내용 : 무역실무교육 운영, 국내외 무역전시회 및 인턴십 프로그램 참가 등	30,000	[110,700]	30,000	30,000	-	-

구 분 사 업 명	2017년도 사업비					
	계	국비	지 방 비			기 타 (자부담)
			소 계	도 비	시군비	
<보건복지부>						
지역복지사업 평가(지역사회보장협의체 활성화 지원) 위치 : 지역사회복지협의체 사무국연합회 강원도지부 규모 : 1회 (사업기간 : 2016년) 내용 : 제4회 지역사회복지협의체 강원도대회 운영비 지원	11,000	11,000	-	-	-	-
사회복지인력 인건비 지원 위치 : 18개 시군 규모 : 사회복지직 190명 (사업기간 : 2012년~계속) 내용 : 시군 사회복지직 공무원 확충 인건비 (만3년 지원)	4,200,000	2,940,000	1,260,000	-	1,260,000	-
읍면동 맞춤형 통합서비스 지원 위치 : 18개 시군 규모 : 116개 읍면동(읍면동 복지허브화 추진 읍면동) 내용 : 복지사각지대 해소 및 맞춤형 서비스 연계를 위한 읍면동 복지기능강화	974,400	682,080	292,320	-	292,320	-
통합사례관리사 인건비 지원 위치 : 18개 시군 규모 : 53명 (사업기간 : 2009년~계속) 내용 : 사회복지통합사례관리사 인건비	1,607,172	803,586	803,586	-	803,586	-
시군구 통합사례관리 지원 위치 : 18개 시군 규모 : 18개 희망복지지원단 (사업기간 : 2011년~계속) 내용 : 위기 사례관리 가구에게 생필품구입비 등 지원	270,000	135,000	135,000	-	135,000	-
긴급복지 지원 위치 : 18개 시군 규모 : 7,500가구 (사업기간 : 2006년~계속) 내용 : 위기상황에 처한 차상위가구(75%이하) 지원	4,750,000	3,800,000	950,000	190,000	760,000	-
노숙인 등 복지지원(노숙인시설 운영지원) 위치 : 춘천, 원주, 강릉 규모 : 3개소 (사업기간 : 2013년~계속) 내용 : 노숙인시설 인건비, 운영비, 자활사업비	2,319,050	1,623,335	695,715	695,715	-	-
노숙인 등 복지지원(노숙인시설 기능보강) 위치 : 강릉 규모 : 1개소 (사업기간 : 연례반복) 내용 : 시설개보수 등 기능보강	207,000	103,500	103,500	51,750	51,750	-
생계급여 위치 : 18개 시군 규모 : 64,094명 (사업기간 : 2000년~계속) 내용 : 국민기초생활보장수급자 생계급여	179,964,312	155,631,000	24,333,312	14,498,566	9,834,746	-
해산·장제 급여 위치 : 18개 시군 규모 : 1,989명 (사업기간 : 2000년~계속) 내용 : 국민기초생활보장수급자 해산장제급여	1,289,487	1,111,000	178,487	85,310	93,177	-
차상위계층 양곡할인 지원 위치 : 18개 시군 규모 : 44,520포/20kg (사업기간 : 2007년~계속) 내용 : 차상위계층(중위소득50%이하) 양곡 50%할인 지원	682,500	546,000	136,500	40,950	95,550	-
기초수급자 양곡할인 지원 위치 : 18개 시군 규모 : 131,032포/20kg (사업기간 : 2000년~계속) 내용 : 수급자 가구에 대한 양곡 50%할인 지원	2,053,000	2,053,000	-	-	-	-

구 분 사 업 명	2017년도 사업비					기 타 (자부담)
	계	국 비	지 방 비			
			소 계	도 비	시군비	
광역자활센터 운영 위치 : 강원도 광역자활센터(춘천) 규모 : 1개소 (사업기간 : '08년~계속) 내용 : 광역자활센터 인건비 및 운영비 지원	496,457	347,520	148,937	148,937		-
자활근로 지원 위치 : 18개 시군 규모 : 2,118명 (사업기간 : '00년~계속) 내용 : 자활을 위한 근로기회 제공(집수리, 간병, 청소 등)	16,239,292	13,651,000	2,588,292	776,487	1,811,805	-
지역자활센터 운영 위치 : 17개 시군 규모 : 17개소 (사업기간 : '01년~계속) 내용 : 지역자활센터 인건비 및 운영비 지원(양구 제외)	4,131,427	2,892,000	1,239,427	-	1,239,427	-
자활사레관리 위치 : 춘천, 강릉, 삼척 규모 : 3개지역 자활센터 (사업기간 : '12년~계속) 내용 : 자활근로자 사레관리	80,080	56,060	24,020	-	24,020	-
희망키움통장Ⅱ 사레관리 운영비 지원 위치 : 강원도 광역자활센터(춘천) 규모 : 2명 (사업기간 : '16년~계속) 내용 : 희망키움통장2사업 민간수행기관 사레관리사 인건비 지원	68,406	47,884	20,522	20,522	-	-
희망키움통장Ⅱ 지원 위치 : 18개 시군 규모 : 1,586명 (사업기간 : '14.7월~계속) 내용 : 희망키움통장 가입 시 장려금 지급(차상위계층)	1,994,575	1,595,660	398,915	398,915	-	-
희망키움통장Ⅰ 지원 위치 : 18개 시군 규모 : 288명 (사업기간 : '10년~계속) 내용 : 희망키움통장 가입 시 장려금 지급(수급자)	1,141,692	993,892	147,800	-	147,800	-
내일키움통장 지원 위치 : 18개 시군 규모 : 442명 (사업기간 : '16년~계속) 내용 : 내일키움통장 가입 시 장려금 지급(수급자)	486,115	408,997	77,118	-	77,118	-
저소득층 기저귀 및 조제분유 지원 위치 : 18개 시군 규모 : (사업기간 : 2015년~계속) 내용 : 기저귀, 조제분유 지원	679,822	339,911	339,911	67,982	271,929	-
저출산 극복 인식개선 프로그램 지원 위치 : 1개단체(인구보건복지협회) 규모 : (사업기간 : 2015년~계속) 내용 : 기저귀, 조제분유 지원	50,000	35,000	15,000	15,000		-
지역아동센터 운영 위치 : 18개 시군 규모 : 165개소 (사업기간 : 2005년~계속) 내용 : 지역아동센터 운영비 지원	9,248,214	4,624,107	4,624,107	924,820	3,699,287	-
지역아동센터 특수목적형 운영 위치 : 14개 시군 규모 : 51개소 (사업기간 : 2011년~계속) 내용 : 특수목적형 지역아동센터 운영비 지원	450,744	225,372	225,372	45,072	180,300	-
지역아동센터 토요일 운영 위치 : 13개 시군 규모 : 68개소 (사업기간 : 2012년~계속) 내용 : 지역아동센터 토요일 운영비 지원	404,928	202,464	202,464	40,492	161,972	-

구 분 사 업 명	2017년도 사업비					
	계	국비	지 방 비			기 타 (자부담)
			소 계	도 비	시군비	
지역아동센터 아동복지교사 지원 위치 : 18개 시군 규모 : 158명 (사업기간 : 2005년~계속) 내용 : 아동복지교사 인건비 년14,544천원/명 지원	2,298,240	1,149,120	1,149,120	229,824	919,296	-
지역아동센터 지원단 운영 위치 : 춘천 YMCA(춘천시 동면 장학리) 규모 : 1개소 (사업기간 : 2008년~계속) 내용 : 지원단 인건비 및 운영비 지원	175,000	87,500	87,500	87,500	-	-
지역아동센터 평가단 운영 위치 : 지역아동센터 중앙지원단 규모 : 1개소 (사업기간 : 2012년~계속) 내용 : 평가단 인건비 및 운영비 지원	29,826	14,913	14,913	14,913	-	-
가정위탁아동 상해보험료 지원 위치 : 18개 시군 규모 : 아동 1,185명 (사업기간 : 2006년~계속) 내용 : 가정위탁아동 상해보험가입 지원	77,000	53,900	23,100	4,620	18,480	-
입양·가정위탁아동 심리치료비 지원 위치 : 4개 시군 규모 : 12명 (사업기간 : 2006년~계속) 내용 : 과잉행동장애, 정서불안장애아동의 치료비 지원	15,233	10,663	4,570	914	3,656	-
아동발달지원계좌 지원(CDA 매칭지원금) 위치 : 18개 시군 규모 : 3,683명 (사업기간 : 2007년~계속) 내용 : 아동발달지원계좌 개설아동 매칭지원금(월30천원)	882,429	617,700	264,729	52,948	211,781	-
드림스타트 통합사례관리 지원 위치 : 18개 시군 규모 : 18개소 (사업기간 : 2007년~계속) 내용 : 저소득아동에게 보건, 복지, 교육 통합서비스 지원	4,860,000	4,860,000	-	-	-	-
육아종합지원센터 운영 지원 위치 : 도 및 강릉시 육아종합지원센터 규모 : 2개소 (사업기간 : 2003년~계속) 내용 : 육아종합지원센터 운영비 지원	492,726	246,363	246,363	238,363	8,000	-
어린이집 교원 보수교육 위치 : 교육기관 2개소 규모 : 1,000명 (사업기간 : 2005년~계속) 내용 : 어린이집 원장 및 보육교사 보수교육비 지원	59,396	29,698	29,698	29,698	-	-
어린이집 환경개선 지원 위치 : 14개 시군 규모 : 36개소 내용 : 보육시설 환경개선(증개축 2, 개보수18, 장비16)	739,370	369,685	369,685	110,906	258,779	-
영유아보육료 지원 위치 : 18개 시군 규모 : 22,400명 (사업기간 : 2003년~계속) 내용 : 0~2세 보육료	122,520,279	88,825,000	33,695,279	10,108,584	23,586,695	-
시간제보육서비스 제공지원 위치 : 5개 시군 규모 : 12개소 (사업기간 : 2013년~계속) 내용 : 시간차등형 보육사업 운영	523,028	261,514	261,514	78,457	183,057	-
가정양육수당 지원사업 위치 : 18개 시군 규모 : 25,000명 (사업기간 : 2009년~계속) 내용 : 보육시설 미이용 가정양육비 지원	42,299,035	30,312,000	11,987,035	3,596,112	8,390,923	-

구 분 사 업 명	2017년도 사업비					
	계	국비	지 방 비			기 타 (자부담)
			소 계	도 비	시군비	
비장애아 방과후 보육료(지방교육재정교부금) 위치 : 18개 시군 규모 : 54명 (사업기간 : 2012년~계속) 내용 : 방과후 보육료 지원	22,767	[32,525]	22,767	[9,758]	22,767	-
공공형어린이집 지원 위치 : 14개 시군 규모 : 107개소 (사업기간 : 2013년~계속) 내용 : 공공형어린이집운영비 지원	4,590,200	2,568,000	2,022,200	606,660	1,415,540	-
부모 모니터링단 운영 위치 : 18개 시군 규모 : 100명 (사업기간 : 2013년~계속) 내용 : 보육환경 모니터링, 컨설팅 지원	68,600	34,300	34,300	10,290	24,010	-
보육교직원 인건비 지원 위치 : 18개 시군 규모 : 어린이집 1,185개소 (사업기간 : 2003년~계속) 내용 : 국공립법인, 영아전담, 장애아전문어린이집 등 지원	44,738,906	24,702,400	20,036,506	6,010,951	14,025,555	-
보육교직원 처우개선 지원 위치 : 18개 시군 규모 : 어린이집 1,185개소 (사업기간 : 2003년~계속) 내용 : 보조교사, 대체교사 지원 등	14,301,628	8,150,531	6,151,097	1,845,326	4,305,771	-
어린이집 지원 위치 : 18개 시군 규모 : 어린이집 1,185개소(사업기간 : 2003년~계속) 내용 : 교재교구비, 차량운영비 등 지원	1,169,848	641,167	528,681	158,604	370,077	-
의료급여 특별회계 전출금 위치 : 도 및 18개 시군 규모 : 60천명 (사업기간 : 연례반복) 내용 : 수급권자 진료비 예약금 및 급여관리사업 지원	23,459,815	[186,746,708]	23,459,815	23,459,815		-
노인일자리사업(노인일자리사업 전담인력) 위치 : 도 규모 : 1명 (사업기간 : 2004년~계속) 내용 : 노인일자리사업 전담인력 운영	37,630	10,506	27,124	27,124		
노인일자리사업(수행기관 전담인력) 위치 : 도·시군 규모 : 118명 내용 : 노인일자리사업 참여노인에 대한 체계적 관리	1,636,778	818,389	818,389	-	818,389	
노인일자리사업(보수 및 부대경비) 위치 : 18개 시군(시군 17,355) 규모 : 17,355자리 내용 : 참여자 보수 및 부대경비 지원	30,185,124	15,092,562	15,092,562	3,357,672	11,734,890	
시장형사업 인센티브 지원 위치 : 시군 규모 : 미정 내용 : 시장형사업 인센티브 지원	68,930	34,465	34,465	-	34,465	
지역노인보호전문기관 운영지원 위치 : 춘천, 강릉, 원주 규모 : 3개소 (사업기간 : '04년~계속) 내용 : 노인학대상담 및 학대노인지원, 예방교육, 홍보활동	858,188	429,094	429,094	429,094	-	-
학대피해노인전용쉼터 운영지원 위치 : 춘천 규모 : 1개소 운영 (사업기간 : '11년~계속) 내용 : 학대피해노인 일시보호 및 치유프로그램제공	176,624	88,312	88,312	88,312	-	

구 분 사 업 명	2017년도 사업비					
	계	국비	지 방 비			기 타 (자부담)
			소 계	도 비	시군비	
기초연금 위치 : 18개시군 규모 : 174천명 (사업기간 : 2008년~계속) 내용 : 65세 이상 어르신 중 소득하위 70%에게 기초연금 지급(최대 205천원)	426,227,276	348,876,210	77,351,066	15,470,215	61,880,851	-
경로당 광역지원센터 운영지원 위치 : 춘천시 우목길 56번길 20(3층) 규모 : 1개소(사업기간: '13~계속) 내용 : 경로당 이용자 여가육구 조사 및 프로그램 개발	253,876	126,938	126,938	126,938	-	-
노인요양시설확충(기능보강) 사업 위치 : 도내 노인요양시설 규모 : 19개소 내용 : 노인복지시설 신축, 증개축, 개보수등을 통한 인프라확충	1,233,345	562,121	562,121	112,424	449,697	109,103
노인돌봄기본서비스사업 지원 위치 : 18개 시군 규모 : 독거노인 12470명, 수행인력498명(서비스관리자 24명, 생활관리사 474명)(사업기간: 2009년~계속) 내용 : 요보호 독거노인에 대한 안전확인, 생활교육, 보건복지서비스 연계	6,179,386	4,325,570	1,853,816	370,763	1,483,053	-
노인돌봄종합서비스 단가 보조 위치 : 18개 시군 규모 : 노인돌봄종합서비스 2,530명 (사업기간 : 2009년~계속) 내용 : 만65세 이상의 노인 중 노인장기 요양등급 외 판정자(A·B)이며 가구소득 기준에 해당하는 어르신에게 방문서비스 제공	7,651,301	5,355,911	2,295,390	459,078	1,836,312	-
단기가사서비스 단가 보조 위치 : 18개 시군 규모 : 단기가사서비스 133명 (사업기간 : 2009년~계속) 내용 : 만65세 이상의 독거노인 또는 고령의부부 노인 중 골절 또는 중증질환으로 단기간 돌봄이 필요한 어르신에게 방문서비스 제공	67,298	47,109	20,189	4,038	16,151	-
독거노인사회관계활성화사업 지원 위치 : 18개 시군 규모 : 3개시군(원주, 태백, 삼척) (사업기간 : 2016년~계속) 내용 : 가족, 이웃과의 관계가 단절된 독거노인을 대상으로 사회관계를 촉진하는 프로그램 제공	150,000	105,000	45,000	9,000	36,000	-
재가장기요양기관 지역사회자원연계 사업 위치 : 철원(엘림노인복지센터) 규모 : 1개소 내용 : 재가노인에게 지역사회자원연계를 통한 맞춤형 서비스제공	57,216	28,500	28,716	5,743	22,973	-
양로시설 운영비 지원 위치 : 6개 시군 규모 : 6개소 내용 : 무료 양로시설에 운영비 지원을 통한 안정된 서비스제공	2,558,680	1,791,076	767,604	153,520	614,084	-
장애인거주시설 운영지원 위치 : 14개 시군 규모 : 31개소 (사업기간 : 2015년~계속) 내용 : 장애인거주시설 운영비 지원	35,339,573	24,737,701	10,601,872	2,120,374	8,481,498	-
장애인직업재활시설 기능보강사업(생산품 판매시설 임차료 지원) 위치 : 강릉시 저동길 163 규모 : 1개소 (사업기간 : 2000년~계속) 내용 : 장애인생산품 판매시설 임차료 지원	260,000	78,000	182,000	182,000	-	-
장애인직업재활시설 기능보강사업 위치 : 6개시군 규모 : 6개소 (사업기간 : 2000년~계속) 내용 : 신축 2, 장비보강 4	6,181,542	1,254,453	1,254,453	376,336	878,117	3,672,636
장애인거주시설 기능보강사업 위치 : 9개 시군 규모 : 16개소 (사업기간 : 2002년~계속) 내용 : 거주시설 기능보강(신축2, 개보수 9, 장비보강 5)	1,162,076	573,146	573,146	171,944	401,202	15,784

구 분 사 업 명	2017년도 사업비					
	계	국비	지 방 비			기 타 (자부담)
			소 계	도 비	시군비	
중증장애인자립생활센터 지원 위치 : 3개시군 규모 : 3개소 (사업기간 : 2007년~계속) 내용 : 자립생활체험, 일상생활훈련프로그램, 동료상담 등	427,500	171,000	256,500	51,300	205,200	-
장애인 활동지원급여 지원 위치 : 18개 시군 규모 : 1,778명 (사업기간 : 2011년~계속) 내용 : 바우처(활동보조), 방문간호, 방문목욕 통합 지원	20,176,239	14,123,367	6,052,872	1,210,574	4,842,298	-
활동보조 가산급여 위치 : 18개 시군 규모 : 39명 (사업기간 : 2011년~계속) 내용 : 바우처(활동보조)+ 가산급여	27,717	19,402	8,315	1,663	6,652	-
장애인 복지일자리 지원 위치 : 18개 시군 규모 : 325명 (사업기간 : 2007년~계속) 내용 : 도서관 사서보조, 주차단속보조원, 환경도우미 등	1,474,200	737,100	737,100	147,420	589,680	-
장애인 일반형일자리 지원 위치 : 18개 시군 규모 : 142명 (사업기간 : 2007년~계속) 내용 : 시군청, 주민센터에 장애인 일반형일자리 배치	2,727,678	1,363,839	1,363,839	272,768	1,091,071	-
장애인시간제일자리지원 위치 : 18개 시군 규모 : 67명(사업기간 : 2017년~계속) 내용 : 미취업 장애인에게 공공일자리 제공	643,468	321,734	321,734	64,347	257,387	-
경로당 시각장애인안마사 파견사업 위치 : 18개 시군 규모 : 37명 (사업기간 : 2010년~계속) 내용 : 경로당에 시각장애인 안마서비스 제공	562,918	450,334	112,584	22,517	90,067	-
발달장애인이양보호사 지원 위치 : 원주시 규모 : 3명(사업기간 : 2017년~계속) 내용 : 발달장애인이양보호사 보조사업 일자리 참여자 인건비 제공	36,876	18,438	18,438	3,688	14,750	-
장애인생산물판매시설 위치 : 춘천시 효석로 37, 강릉시 저동길 163 규모 : 2개소 (사업기간 : 2000년~계속) 내용 : 장애인생산물 판매시설 운영비 지원	161,470	64,588	96,882	96,882	-	-
장애인 연금 위치 : 18개 시군 규모 : 14,550명 (사업기간 : 2007년~계속) 내용 : 저소득 장애인지원(기초 284천원, 차상위 274천원)	33,151,430	23,206,000	9,945,430	2,983,629	6,961,801	-
장애수당(기초) 지급 위치 : 18개 시군 규모 : 9,300명 (사업기간 : 2003년~계속) 내용 : 국민기초수급대상자에게 경증수당 지급	4,707,773	3,295,441	1,412,332	423,700	988,632	-
장애수당(차상위 등) 지급 위치 : 18개 시군 규모 : 6,750명 (사업기간 : 2003년~계속) 내용 : 저소득 장애인 생활안정 지원	4,019,586	2,813,710	1,205,876	361,763	844,113	-
장애인 의료비 지원 위치 : 18개 시군 규모 : 70,000건 (사업기간 : 2003년~계속) 내용 : 1차(750원), 2·3차 본인부담액 전액지원	898,750	719,000	179,750	35,950	143,800	-

구 분 사 업 명	2017년도 사업비					
	계	국비	지 방 비			기 타 (자부담)
			소 계	도 비	시군비	
저소득장애인 진단비 및 검사비 지원 위치 : 18개 시군 규모 : 1800명 (사업기간 : 2003년~계속) 내용 : 저소득 등록 장애인 진단비 및 기존 장애인 검사비	52,618	26,309	26,309	5,262	21,047	-
보조기구 교부 위치 : 18개 시군 규모 : 450명 (사업기간 : 2003년~계속) 내용 : 욕창예방용 방석, 음성시계, 영상 확대 비디오 등	105,090	84,072	21,018	4,204	16,814	-
장애아가족 양육지원 사업 위치 : 강원도 장애인종합복지관 규모 : 1개소 (사업기간 : 2007년~계속) 내용 : 장애아동도우미지원(123명), 휴식지원(53명)	479,305	335,514	143,791	143,791	-	-
발달재활서비스 바우처 사업 위치 : 18개 시군 규모 : 1,407명 (사업기간 : 2009년~계속) 내용 : 장애아동 재활치료(언어, 미술, 심리 등) 지원	3,040,100	2,128,070	912,030	182,406	729,624	-
언어발달지원 바우처 사업 위치 : 4개 시군 규모 : 5명 (사업기간 : 2010년~계속) 내용 : 시청각언어 장애인 부모와 자녀 언어발달지원	10,943	7,660	3,283	657	2,626	-
발달장애인 가족 휴식 지원 위치 : 18개 시군 규모 : 280명 (사업기간 : 2015년~계속) 내용 : 발달장애인 부모에게 휴식 프로그램 제공	53,526	37,468	16,058	16,058	-	-
공공후견 심판절차비용 지원 위치 : 18개 시군 규모 : 19명(사업기간 : 2013년~계속) 내용 : 발달장애인 후견인 지정을 위한 심판비용 지원	2,760	2,208	552	110	442	-
공공후견 활동비 지원 위치 : 18개 시군 규모 : 28명(사업기간 : 2013년~계속) 내용 : 발달장애인 지정 후견인 활동비 지원	34,250	27,400	6,850	1,370	5,480	-
발달장애인 부모상담 지원 위치 : 10개 시군 규모 : 18명 (사업기간 : 2013년~계속) 내용 : 발달장애인부모 심리상담 서비스지원사업	17,071	11,950	5,121	1,024	4,097	-
지역발달장애인지원센터 운영 위치 : 도 1개소 규모 : 1개소(사업기간: 2016~계속) 내용 : 개인별지원계획 수립 및 권익옹호 서비스 제공	450,000	225,000	225,000	225,000	-	-
지역 장애인권익옹호기관 운영지원 위치 : 강원도내 (공모사업) 규모 : 1개소 (사업기간 : 2017년 신규) 내용 : 장애인인권침해 상담, 인권침해피해장애인 법률지원 등)	95,000	47,500	47,500	47,500	-	-
여성장애인 교육지원 위치 : 4개 시군 규모 : 4개소(사업기간 : 2007년~계속) 내용 : 여성장애인 교육활동 지원	118,250	82,775	35,475	7,095	28,380	-
여성장애인 출산비용 지원 위치 : 18개 시군 규모 : 77명(사업기간 : 2012년~계속) 내용 : 1-6급 여성장애인 출산비용 지원	77,000	53,900	23,100	4,620	18,480	-

구 분 사 업 명	2017년도 사업비					
	계	국비	지 방 비			기 타 (자부담)
			소 계	도 비	시군비	
농어촌보건소 등 이전신축 위치 : 14개 시군 규모 : 59개소 (사업기간 : 1994년~계속) 내용 : 시설개선(신·증축, 개보수) 및 의료장비 보강 등	8,959,101	5,972,731	2,986,370	1,493,182	1,493,188	-
말라리아 퇴치사업 위치 : 춘천, 홍천, 철원, 화천, 양구, 인제, 고성 규모 : 말라리아위험지역 7시군(사업기간 : 2008년~계속) 내용 : 말라리아 현장방역반 인력운영 및 약품비	156,000	78,000	78,000	-	78,000	-
한센간이양로주택운영지원 및 재가한센인생계비지원 위치 : 8개 시군 규모 : 53명 (사업기간 : 2000년~계속) 내용 : 재가한센인 생계비 지원(1인 1,726천원)	91,478	45,739	45,739	45,739	-	-
시도 역학조사관 교육 위치 : 도 본청(역학조사관) 규모 : 2명(사업기간 : 2000년 ~ 계속) 내용 : 도 역학조사관 교육 및 활동비	7,412	7,412	-	-	-	-
격리치료감염병 입원치료비 위치 : 도내(감염병환자 격리치료비 청구시) 규모 : 10명 이내(사업기간 : 2000년~계속) 내용 : 감염병환자 격리치료비 중 본인부담금 지원	5,400	2,700	2,700	2,700	-	-
표본감시운영경비 위치 : 18개 시군 규모 : 37개소 (사업기간 : 2000년~계속) 내용 : 표본감시 의료기관 운영비 및 예방홍보물 제작	34,600	17,300	17,300	17,300	-	-
한센인피해사건 진상조사 및 위로지원 위치 : 원주, 정선, 인제 규모 : 84명 (사업기간 : 2012년~계속) 내용 : 한센인피해사건 피해자 생활지원금 지원	151,200	151,200	-	-	-	-
감염병관리 FMTP II 교육 위치 : 도 및 18시군 규모 : 19명 내용 : 감염병전문가교육 실시	65,303	65,303	-	-	-	-
평창동계올림픽 감염병 예방 지원 위치 : 2018 평창동계올림픽 조직위원회 규모 : 방역소독 대행경비지원, 예방접종 지원, 예방물품구입 내용 : 예방접종 및 방역사업에 필요한 소요예산지원	280,000	280,000	-	-	-	-
센터 진료·운영비(장애인 구강진료센터)(국고) 위치 : 강릉시(강릉원주대학교 치과병원) 규모 : 1개소 (사업기간 : 2015년 ~ 연례반복) 내용 : 강원권역 장애인구강진료센터 운영 지원	181,000	90,500	90,500	54,300	36,200	-
건강플랫폼 사업 운영(지역사회 일차의료 시범사업) 위치 : 원주시 규모 : 1개소(건강동행센터 운영) (사업기간 : 2014년~계속) 내용 : 지역사회 일차의료 시범사업(의원 중심 만성질환자 생활습관교정 및 상담관리)	256,000	128,000	128,000	64,000	64,000	-
지방의료원 기능보강사업 위치 : 5개 의료원 규모 : 시설 및 장비보강 내용 : 5개 의료원의 시설 및 장비 보강	990,000	495,000	495,000	495,000	-	-
장애인의료재활시설 기능보강 위치 : 강원도재활병원 규모 : 시설 및 의료보강 (사업기간 : '17년~계속) 내용 : 노후장비 8종 10대, 욕상방수·격리병상 및 생활관 확충	355,132	106,540	248,592	248,592	-	-

구 분 사 업 명	2017년도 사업비					
	계	국비	지방비			기 타 (자부담)
			소계	도비	시군비	
분만취약지 지원사업(인건비) 위치 : 6개 시군(태백,삼척,횡성,영월,양구,인제) 규모 : 6개 의료기관 (사업기간 : '12년~계속) 내용 : 분만산부인과 및 외래산부인과 운영비 지원	1,800,000	900,000	900,000	540,000	360,000	-
의료취약지 지원사업(인건비) 위치 : 1개 시군(정선) 규모 : 1개 의료기관 (사업기간 : '16년~계속) 내용 : 소아청소년과 운영비 지원	250,000	125,000	125,000	75,000	50,000	-
외국인근로자 등 의료지원사업 위치 : 9개 공공의료기관 규모 : 20명 내외 (사업기간 : '05년~계속) 내용 : 외국인근로자, 노숙자, 난민 등에게 의료비지원	44,000	30,800	13,200	13,200	-	-
한약재유통지원시설(BTL사업) 임대료 지원(국고) 위치 : 평창군 진부면 송정리 2241-2 일원 규모 : 부지25,900㎡, 건축4,652㎡ (기간 : 2010년~2029년) 내용 : 임대형 민자사업에 따른 원리금 상환 지원	852,000	426,000	426,000	213,000	213,000	-
표본감시 운영경비(경상보조) 위치 : 보건환경연구원 질병조사과 규모 : 병원체확인진단 800건(연례반복) 내용 : 호흡기세균 등 검사진단	43,000	21,500	21,500	21,500	-	-
인플루엔자 등 진단재료비 지원(경상보조) 위치 : 보건환경연구원 질병조사과 규모 : 병원체 확인진단 900건 진단(연례반복) 내용 : 인플루엔자바이러스, 지카바이러스 진단	25,800	12,900	12,900	12,900	-	-
<환경부>						
전기이륜차 보급 위치 : 춘천 규모 : 전기이륜차 15대 내용 : 전기이륜차 구입 보조금	37,500	18,750	18,750	5,625	13,125	-
천연가스자동차 구입비 보조 위치 : 4개시군 규모 : 천연가스자동차 16대 내용 : 천연가스자동차 구입 보조금	219,000	109,500	109,500	32,850	76,650	-
천연가스자동차 연료비 보조 위치 : 2개시군 규모 : 천연가스자동차 연료비 보조 내용 : 천연가스자동차 연료비 지원	290,000	145,000	145,000	43,500	101,500	-
전기자동차 구매 지원 위치 : 8개시군 규모 : 전기자동차 117대 내용 : 전기자동차 구입 보조금	2,438,000	1,638,000	800,000	400,000	400,000	-
전기자동차 충전인프라 구축 위치 : 8개시군 규모 : 전기자동차 완속 충전기117기 설치 지원 내용 : 전기자동차 충전시 설치 지원	223,000	223,000	-	-	-	-
환경기초시설 탄소중립프로그램 위치 : 평창군 하수처리장(60kW) 규모 : 태양광 60kW 내용 : 환경기초시설에 신재생에너지(태양광) 시설지원	160,000	80,000	80,000	-	80,000	-

구 분 사 업 명	2017년도 사업비					
	계	국비	지 방 비			기 타 (자부담)
			소 계	도 비	시군비	
비산업부문 사업장 온실가스 진단컨설팅 위치 : 18개 시군 규모 : 가정상가학교 온실가스 컨설팅 3,505개소 내용 : 대기전력 차단 등 자발적 온실가스 감축방안 컨설팅	270,000	135,000	135,000	35,000	100,000	-
기후변화교육 허브운영 위치 : (재)한국기후변화대응연구센터 규모 : 센터 1개소 운영 내용 : 기후변화 교육센터 운영	60,000	30,000	30,000	30,000	-	-
탄소포인트제 운영 위치 : 18개 시군 규모 : 탄소포인트제 운영 인센티브 지급 내용 : 참여가구의 에너지 감축량에 따라 인센티브 지원	300,000	150,000	150,000	12,000	138,000	-
인제 친환경에너지타운 조성사업 위치 : 인제군 금강로 221 일원 규모 : 친환경에너지타운(면적 12,210천㎡) 내용 : 소각시설에서 발생하는 폐자원(폐열)을 이용한 주민 수익 창출	2,000,000	1,000,000	1,000,000	300,000	700,000	-
굴뚝자동측정기기 설치 및 운영관리비 지원 위치 : 천지에너지(동해시 구호동 243-34) 규모 : 굴뚝자동측정기기 1개소 내용 : 굴뚝자동측정기기 운반관리비 지원	92,500	37,000	18,500	18,500	-	37,000
저녹스버너 보급사업 위치 : 춘천, 원주, 동해 중소대기배출사업장 규모 : 보일러 16대 내용 : 중소기업·공동주택 보일러 저녹스버너 교체설치비 지원	107,800	77,000	30,800	9,240	21,560	-
운행경유차 배출가스 저감사업 위치 : 도 전체(18개 시군) 규모 : 500대 내용 : 10년 이상된 노후경유차 조기폐차 지원비용	804,000	402,000	402,000	120,600	281,400	-
민간자율환경감시단 활동비 지원 위치 : 도 전체(18개 시군) 규모 : 민간자율환경감시단 운영 및 민간기술 지원, 환경분쟁 현지조사, 수첩제작 등 내용 : 민관합동지도점검 및 기술지원, 환경분쟁 현지조사, 환경오염신고수첩 제작 등	8,600	4,300	4,300	4,300	-	-
하천 및 하구쓰레기 정화사업 위치 : 강릉, 동해, 속초, 삼척, 고성, 양양 규모 : 6개 시군, 9개 하천, 9개 석호 내용 : 하천 및 석호주변 육상, 부유쓰레기 수거처리	750,000	525,000	225,000	67,500	157,500	-
폐농약용기류 수거처리사업[국가직접지원] 위치 : 18개 시군 규모 : 4,781천개(용기류 3,665, 봉지류 1,116) 내용 : 영농 후 방치되는 농약용기류 수거	281,811	[120,776]	120,776	120,776	-	161,035
슬레이트 처리지원 위치 : 18개 시군 규모 : 2,070동 내용 : 주택의 노후슬레이트 지붕 철거, 운반, 처리비 지원	6,955,200	3,477,600	3,477,600	-	3,477,600	-
농촌폐비닐 수거보상금 지원 위치 : 도내 17개 시군 규모 : 폐비닐 수거 목표량 : 22,000톤/년 내용 : 영농과정에서 발생하는 폐비닐 수거	220,000	220,000	-	-	-	-
공동집하장 확충 지원 위치 : 춘천시 등 14개 시군 규모 : 14개 시군 122개 설치 규모 : 농업촌폐비닐 공동집하장 설치	610,000	183,000	427,000	128,100	298,900	-

구 분 사 업 명	2017년도 사업비					
	계	국비	지방비			기 타 (자부담)
			소계	도비	시군비	
쓰레기 소각시설 설치 (소각시설_일반) 위치 : 인제군 규모 : 소각시설 48톤/일 1식 내용 : 기존 소각시설 노후화에 따른 신규시설 설치	4,160,000	1,248,000	2,912,000	873,600	2,038,400	-
쓰레기 소각시설 설치 (소각시설_최적화) 위치 : 강릉시 강동면 임곡리 자원순환센터 내 규모 : 소각시설 190톤/일 1식 내용 : 강릉_평창 광역 소각시설 신규설치	1,000,000	500,000	500,000	250,000	250,000	-
비위생매립지 정비사업 위치 : 춘천(은의동), 양양(잔교리,영덕리), 인제(순환형) 규모 : 비위생 19.8천㎡, 순환형 52천㎡ 내용 : 비위생매립지 정비 및 순환형매립지 조성	8,530,000	4,265,000	4,265,000	1,279,500	2,985,500	-
유기성폐기물바이오가스화 사업(최적화) 위치 : 태백시 규모 : 음식물류처리시설 80톤/일 1식 내용 : 태백_동해_삼척_정선_영월 광역 음식물류폐기물처리시설 신규설치	714,000	500,000	214,000	107,000	107,000	-
생활자원회수센터 설치 위치 : 평창군 규모 : 생활자원회수센터 10톤/일 1식 내용 : 재활용품 선별동 및 선별시설 등 설치	4,000,000	1,200,000	2,800,000	840,000	1,960,000	-
농어촌폐기물처리시설 설치 위치 : 양양군, 양구군, 홍천군, 철원군 규모 : 매립시설 3개소(147천㎡), 소각시설(18톤/일) 대보수 1식 내용 : 양양군, 양구군, 철원군 매립시설 확충 / 홍천군 소각시설 대보수	7,400,000	2,539,000	4,861,000	2,430,500	2,430,500	-
재활용 동네마당 설치 지원 위치 : 강릉, 동해, 삼척, 태백, 평창, 횡성 규모 : 생활쓰레기 분리배출 거점시설 65개소 설치 내용 : 생활쓰레기 분리배출 집하장, 재활용 선별시설 등 설치	1,105,000	552,500	552,500	165,750	386,750	-
국가생태문화탐방로 조성(동강따라 천리길) 위치 : 정선_평창_영월 동강 일원 규모 : 총연장 34km (사업기간 : '16년~'18년) 내용 : 3개 탐방로 조성	800,000	400,000	400,000	80,000	320,000	-
국가생태문화탐방로 조성(동해시 백두대간 생태문화탐방로) 위치 : 동해시 신흥동 일대 규모 : 총연장 8.3km (사업기간 : '16년~'18년) 내용 : 3개 탐방로 조성	800,000	400,000	400,000	80,000	320,000	-
국가생태문화탐방로 조성(홍천군 달가람길 생태문화탐방로) 위치 : 홍천군 내면 울전리 일원 규모 : 총연장 45.6km (사업기간 : '16년~'18년) 내용 : 3개 탐방로 조성	800,000	400,000	400,000	80,000	320,000	-
DMZ 생물권지역 주민교육 위치 : 5군(철원, 화천, 양구, 인제, 고성) 규모 : DMZ 생태계 주민교육 홍보 내용 : DMZ 생태계 교육 및 홍보 등	500,000	250,000	250,000	75,000	175,000	-
DMZ 생태계보전 교육홍보 위치 : 인제군 규모 : 124천㎡(교육관 104석, 숙박시설 100명 등) 내용 : 교육, 연구조사, 홍보, 주민참여사업 등	500,000	200,000	300,000	100,000	200,000	-
백두대간등 생태축 훼손지 복원 위치 : 고성군, 인제군 일원 규모 : 30천㎡(생태탐방로 등) 내용 : 미시령 생태축 복원	571,429	400,000	114,286	34,286	80,000	57,143

구 분 사 업 명	2017년도 사업비					
	계	국비	지방비			기 타 (자부담)
			소 계	도 비	시군비	
생태관광지역 지정 및 육성 위치 : 강릉시, 평창군, 양구군, 인제군 규모 : 생태관광지역 육성비 지원 내용 : 협의체운영, 자연환경해설사 양성, 생태관광프로그램개발 등	400,000	200,000	200,000	60,000	140,000	-
청소년 환경교육프로그램 운영 위치 : 원주시 소초면 강원도자연학습원 규모 : 교육인원 10천명 내용 : 녹색성장을 위한 전문교육 실시	314,286	220,000	94,286	94,286	-	-
람사르습지도시 인증프로그램 지원 위치 : 1개 군 (인제) 규모 : 대암산용늪 내용 : 인증프로그램 운영(습지해설사양성, 생태조사, 홍보 등)	100,000	50,000	50,000	15,000	35,000	-
야생동물 피해예방사업 위치 : 18개 시군 규모 : 피해예방시설 설치비 지원 (연례반복) 내용 : 전기충격식 울타리 등 피해예방시설 설치 지원	1,900,000	610,000	610,000	132,000	478,000	680,000
생물다양성관리계약 지원 위치 : 철원군(철원평야 일원) 규모 : 대상지(3권역 : 18,179천㎡) (연례반복) 내용 : 멸종위기종 철새 보호를 위한 벗짚존치사업 계약	200,000	60,000	140,000	28,000	112,000	-
야생동물 구조관리센터 운영 위치 : 강원도(강원도 야생동물구조센터) 규모 : 강원도 야생동물구조센터 운영비 지원(연례반복) 내용 : 도내 부상야생동물 구조치료 및 야생동물보호 활동	400,000	120,000	280,000	280,000	-	-
우제류 복원사업 위치 : 인제군 복면 한계리 145-2번지 일원 규모 : 45,536㎡ 내용 : 멸종위기종 우제류 복원사업 추진	2,300,000	1,150,000	1,150,000	345,000	805,000	-
민통선일원 생태교란종 제거 위치 : 5개 군 (철원,화천,양구,인제,고성) 규모 : 5개 군 단풍잎 돼지풀 등 생태계교란종 제거(2010~계속) 내용 : 단풍잎 돼지풀 제거를 통해 도내 고유 자생종 보호	1,250,000	625,000	625,000	187,500	437,500	-
지질공원 운영지원 위치 : 강원평화지역 국가지질공원(철원,화천,양구,인제,고성군) 규모 : 지질명소 21개소 (사업기간 : '15년~계속) 내용 : 지질명소 거점시설 정비 및 협력체계 구축 등	200,000	100,000	100,000	50,000	50,000	-
상수원보호구역 주민지원 위치 : 12개 시·군 규모 : 24개 보호구역, 49개 사업 내용 : 보호구역내 주민 소득증대 지원	3,532,457	1,059,737	2,472,720	-	2,472,720	-
평창동계올림픽급수체계구축 위치 : 평창군 대관령면 횡계리 규모 : 식수전용저수지(L=167m, H=40m), 취정수시설 및 관로 내용 : 동계올림픽 대회 개최를 위한 식수전용저수지 개발	8,871,667	5,323,000	3,548,667	1,774,333	1,774,334	-
비점오염저감사업(비점오염저감 지원) 위치 : 소양호(2군), 도암호(1군), 골지천(1군), 도시비점(1시) 규모 : ① 흙탕물-소양호(39억), 도암호(21억), 골지천(30억), ② 도시비점 3개 사업(총천 35억)/ (총사업기간 : 2008~2018) 내용 : 고령지 흙탕물 저감시설 설치, 도시비점 저감사업 추진	15,716,300	9,606,000	6,110,300	1,265,500	4,844,800	-
기타하수 처리장(하수처리장확충,한강수계) 위치 : 7개시군(춘천, 원주, 태백, 정선, 횡성, 양구, 인제) 규모 : 하수처리장 18개소(사업기간 1991~2020) 내용 : 하수처리장 신증설 및 개량	24,050,000	14,012,000	10,038,000	-	10,038,000	-

구 분 사 업 명	2017년도 사업비					
	계	국비	지 방 비			기 타 (자부담)
			소 계	도 비	시군비	
기타하수 처리장(하수처리장확충,기타지역) 위치 : 4개시군(강릉, 삼척, 고성, 양양) 규모 : 하수처리장 8개소(사업기간 1991~2020) 내용 : 하수처리장 신증설 및 개량	16,101,671	9,296,000	6,805,671	2,041,671	4,764,000	-
하수처리장 용자원리금 상환 위치 : 3개시군(동해, 고성, 양양) 규모 : 하수처리장 3개소(사업기간 : 1997~2021) 내용 : 선투자한 공공자금 용자원리금 상환	4,732,000	4,732,000	-	-	-	-
하수관거 정비사업 위치 : 14개시군(춘천,원주,강릉,동해,태백,속초,삼척,횡성,영월,정선,철원,양구,고성,양양) 규모 : 하수관거정비 35개소(사업기간 : 1991~2020) 내용 : 하수관거 설치 및 노후관 정비	85,981,900	57,922,900	28,059,000	-	28,059,000	-
하수관거 정비사업(도시침수 대응) 위치 : 2개시군(춘천,삼척) 규모 : 춘천:캠핑페이지,삼척:하수도중점관리구역하수관거정비(사업기간 : 2017~2019) 내용 : 상습 침수 피해가 발생하는 지역 중 관로정비, 하수저류시설, 펌프장 설치	14,493,910	8,142,100	6,351,810	-	6,351,810	-
농어촌 마을하수도 정비사업(한강수계) 위치 : 11개시군(춘천, 원주, 태백, 홍천, 영월, 평창, 정선, 철원, 화천, 양구, 인제) 규모 : 마을하수도 18개소(사업기간 2007~2020) 내용 : 농어촌지역 마을하수도 설치	30,120,660	18,652,000	11,468,660	156,858	11,311,802	-
농어촌 마을하수도 정비사업(기타지역) 위치 : 3개시군(삼척, 고성, 양양) 규모 : 마을하수도 3개소(사업기간 2007~2020) 내용 : 농어촌지역 마을하수도 설치	3,224,280	2,257,000	967,280	290,184	677,096	-
하수관거정비 BTL임대료지급 위치 : 4개시군(춘천시, 원주시, 강릉시, 홍천군) 규모 : 하수관거정비 L=388.9Km(사업기간 : 2010~2032) 내용 : 선투자한 민간투자비 원리금 임대료 지급	26,903,280	17,165,000	9,738,280	-	9,738,280	-
개인하수처리시설 설치지원 위치 : 원주시 규모 : 2개소(사업기간 : '17년 신규) 내용 : 오수처리시설 설치 지원	86,000	43,000	43,000	12,900	30,100	-
개인하수처리시설 설치지원 위치 : 횡성군 규모 : 3개소(사업기간 : '17년 신규) 내용 : 오수처리시설 설치 지원	106,000	53,000	53,000	15,900	37,100	-
먹는물공동시설 시설개선 사업 위치 : 5개시군(태백, 정선, 화천, 양구, 양양) 규모 : 7개소 내용 : 먹는물공동시설 시설개선 사업	231,000	115,500	115,500	-	115,500	-
분뇨처리시설 확충 위치 : 속초시 규모 : 1개소 내용 : 분뇨처리시설 확충	1,000,000	500,000	500,000	-	500,000	-
서식지외보전기관 증보전 사업 위치 : 강원도자연환경연구공원 규모 : 멸종위기식물 7종 내용 : 멸종위기종 보전·증식 및 교육·홍보	176,667	53,000	123,667	123,667	-	-

구 분 사 업 명	2017년도 사업비					
	계	국비	지방비			기 타 (자부담)
			소 계	도 비	시군비	
<고용노동부>						
지역 노사민정 협력 활성화 사업 추진						
위치 : 강원도노사민정협의회 규모 : 4개분야 11개사업 내용 : 지역 노사민정 협력 활성화 사업	160,000	80,000	80,000	80,000	-	-
대학창조일자리센터 운영 활성화(국가직접지원)						
위치 : 가톨릭관동대학교 규모 : 1개소(사업기간 : 2015~2020) 내용 : 종합적인 취업지원 서비스 제공	250,000	[250,000]	125,000	37,500	87,500	125,000
사회공헌활동 지원						
위치 : 사회적협동조합 희망리본 규모 : 90명(만50세 이상 퇴직 전문인력) 내용 : 사회공헌활동 참여 지원	135,000	108,000	27,000	27,000	-	-
사회적기업 육성(사업개발비)						
위치 : 도내 사회적기업 규모 : 160개기업/인증99,예비61('16.9월말 현재) 내용 : (예비)사회적기업 사업개발비(지역특화)	2,440,002	1,708,000	732,002	250,572	481,430	-
<여성가족부>						
새일센터 지정운영 - 새일여성인턴제						
위치 : 새일센터 8개소(춘천, 원주, 강릉, 동해, 삼척, 영월, 정선, 양양) 규모 : 8개소 261명(사업기간 : 2009년~계속) 내용 : 경력단절여성의 새일여성인턴제 실시	783,000	626,400	156,600	31,320	125,280	-
새일센터 지정운영 - 직업교육훈련프로그램 운영						
위치 : 춘천, 원주, 강릉, 동해, 삼척, 영월, 정선, 양양 규모 : 새일센터 8개소 (사업기간 : 2009년~계속) 내용 : 경력단절여성의 직업교육훈련	533,600	533,600	-	-	-	-
새일센터 지정운영 - 새일센터 운영지원						
위치 : 춘천, 원주, 강릉, 동해, 삼척, 영월, 정선, 양양 규모 : 새일센터 8개소, 36명 (사업기간 : 2009년~계속) 내용 : 취업설계사 인건비, 4대보험 및 퇴직금, 활동비, 취업연계 및 사후관리	1,185,328	592,664	592,664	118,533	474,131	-
아동여성안전지역연대운영 (도)						
위치 : 도 규모 : 1개소(사업기간 : 2010년~계속) 내용 : 아동·여성안전 관련기관간 협력체계 구축	7,240	3,620	3,620	3,620	-	-
아동여성안전지역연대운영 (시군)						
위치 : 18개 시군 규모 : 18개소(사업기간 : 2010년~계속) 내용 : 아동·여성안전 관련기관간 협력체계 구축	130,320	65,160	65,160	13,032	52,128	-
안전프로그램운영						
위치 : 1개 시군 규모 : 1개소(사업기간 : 2013년~계속) 내용 : 취약지역 범죄예방 환경개선 등 추진	31,520	15,760	15,760	15,760	-	-
아동안전지도제작 지원						
위치 : 18개 시군 규모 : 도내 초등학교(사업기간 : 2012년~계속) 내용 : 초등학교별 아동안전지도제작 지원	42,822	21,411	21,411	4,282	17,129	-
장애아동청소년 성 인권교육 시도시범운영						
위치 : 강원도청소년성문화센터 규모 : 1개소 (사업기간 : 2014년~계속) 장애 아동·청소년 성 인권 교육	20,000	20,000	-	-	-	-

구 분 사 업 명	2017년도 사업비					
	계	국 비	지 방 비			기 타 (자부담)
			소 계	도 비	시군비	
찾아가는 폭력 예방교육 지역지원기관 지원 위치 : 1개소 규모 : 일반 180회, 도서·벽지 70회(사업기간 : 2015년~계속) 내용 : 교육기회 및 접근성이 취약한 일반국민대상 찾아가는 폭력예방교육 운영(도서벽지 확대)	85,232	42,616	42,616	42,616	-	-
취약·위기가족지원 위치 : 원주, 동해, 삼척 규모 : 3개소 (사업기간 : 2010년~계속) 내용 : 취약위기가족지원	272,880	136,440	136,440	27,288	109,152	
부모역량강화사업(가족행복드림) 위치 : 원주시 건강가정다문화가족지원센터 규모 : 1개소 (사업기간 : 2017년~계속) 내용 : 취약위기가족 부모대상 1:1 맞춤형 교육, 상담	126,000	63,000	63,000	12,600	50,400	-
부모역량강화사업(찾아가는 부모교육) 위치 : 통합서비스센터 9개소 규모 : 9개소 (사업기간 : 2017년~계속) 내용 : 교육 접근이 취약한 지역 및 계층 대상 찾아가는 부모교육	41,220	20,610	20,610	4,122	16,488	
아이돌봄지원사업(아이돌봄 서비스 지원) 위치 : 18개 시군 규모 : 18개소, 돌보미 820여명 (사업기간 : 2007년~계속) 내용 : 아이돌보미 활동수당, 교육비, 센터운영비	7,657,537	5,360,276	2,297,261	459,452	1,837,809	-
아이돌봄지원사업(아이돌봄 거점기관 운영) 위치 : 18개 시군 규모 : 18개소, 돌보미 820여명 (사업기간 : 2007년~계속) 내용 : 거점기관 전담인력 및 모니터링단 인건비 및 사업비	125,320	87,724	37,596	37,596	-	-
지방청소년활동진흥센터 운영지원 위치 : 강원도청소년활동진흥센터(원주시 중앙로 89) 규모 : 1개소(인건비 등) 내용 : 강원도청소년활동진흥센터 운영지원	618,500	185,550	432,950	432,950	-	-
청소년 어울림마당 지원 위치 : 3개 시군 규모 : 3개소 (사업기간 : 연례반복) 내용 : 대표 어울림마당 및 시군 어울림마당 운영비 지원	125,500	50,200	75,300	16,050	59,250	
청소년동아리 지원 위치 : 춘천 외 17개 시군 규모 : 158개 동아리 (사업기간 : 2008년~계속) 내용 : 지자체별 동아리활동 운영비 지원	197,500	79,000	118,500	19,750	98,750	
청소년유해환경 감시단 지원 위치 : 도내 청소년유해환경감시단 운영 및 지원 규모 : 8개 단체 및 전문인력 1명 내용 : 청소년유해업소 감시, 아동청소년 안전기킴이 활동 등	66,000	20,000	46,000	46,000	-	-
<국토교통부>						
평창 동계올림픽 특구 도시경관지원 위치 : 평창군 대관령면, 진부면 일원 규모 : 올림픽 상징가로 조성 및 시가지 환경정비 내용 : 경관개선, 가로수식재, 보도정비 등	14,468,000	7,234,000	7,234,000	2,170,200	5,063,800	-
동계올림픽 노후시설물 정비 위치 : 동계올림픽 특구지역 내 (강릉, 평창, 정선) 규모 : 3개시군 163개소 (사업기간 : '15년~'17년) 내용 : 특구지역 내 불량시설물 정비	540,000	270,000	270,000	81,000	189,000	-

구 분 사 업 명	2017년도 사업비					
	계	국비	지 방 비			기 타 (자부담)
			소 계	도 비	시군비	
맞춤형 주거급여 지원 위치 : 18개 시군 규모 : 27,477세대 내용 : 주거급여 수급자 임차급여 및 수선유지 급여 지원	40,817,903	35,247,802	5,570,101	3,303,747	2,266,354	-
농어촌 장애인주택 개조사업 위치 : 18개 시군 규모 : 37가구 내용 : 농어촌 등록장애인 주택에 편의시설 설치 지원	140,600	70,300	70,300	21,090	49,210	-
재정비촉진사업 지원 위치 : 춘천(국비 정액 1,000억원/미교부 17억원) 규모 : 도로 24개노선, 공원20개소, 주차장 10개소 내용 : 기반시설 정비 및 확충	12,300,000	3,000,000	9,300,000	-	9,300,000	-
노후공공 임대주택 시설개선 사업 위치 : 3개시군(춘천,태백,정선) 규모 : 360세대 내용 : 지자체 소유 영구 및 50년 임대주택 중 15년 이상 단지 시설개선 지원	80,000	40,000	40,000	-	40,000	-
도로기반 지하시설물 전산화 공동구축·통합운영 위치 : 4개 군(영월군, 평창군, 정선군, 화천군) 규모 : 도로, 상수도, 하수도 내용 : 도로와 지하시설물 전화 통합 DB 공동구축	1,200,000	720,000	480,000	-	480,000	-
지적재조사 사업 위치 : 18개 시군 규모 : 지적불합지역 내용 : 지적재조사 사업 및 지적공부의 세계측지계 변환 추진	2,570,019	2,313,000	257,019	-	257,019	-
저상버스 도입보조 위치 : 춘천시 5대 도입 규모 : 저상버스 도입(5대) (사업기간 : '06년~계속) 내용 : 교통약자의 승차편의 제공을 위해 저상버스 도입	634,777	244,145	390,632	146,487	244,145	-
특별교통수단 도입보조 위치 : 철원군 1대 도입 규모 : 특별교통수단 도입(1대) (사업기간 : '13년~계속) 내용 : 교통약자의 이동권 보장을 위해 특별교통수단 도입비 보조	40,000	20,000	20,000	10,000	10,000	-
택시감차지원 위치 : 강릉시 규모 : 30대 내용 : 택시 감차계획에 따른 택시감차 보상 지원	390,000	117,000	273,000	-	273,000	-
광역버스정보시스템(BIS) 지원 위치 : 2개 시군(강릉시, 홍천군) 규모 : 버스단말기 157대, 버스정류장 안내기 6개소, 센터시스템 1식 등 내용 : 버스정보시스템 구축	565,000	169,500	395,500	169,500	226,000	-
지방하천정비(양덕원천) 위치 : 홍천군 남면 시동리~용수리 규모 : L=22.4km, 교량 14개소, 배수시설 1식 등 내용 : 수해상습지 개선 정비	8,333,000	5,000,000	3,333,000	3,333,000	-	-
지방하천정비(면온천) 위치 : 평창군 봉평면 면온리~무리리 규모 : L=6.9km, 교량 7개소, 하천환경정비 1식 등 내용 : 수해상습지 개선 정비	14,400,000	7,200,000	7,200,000	7,200,000	-	-
지방하천정비(오대천) 위치 : 평창군 진부면 간평리~수향리 규모 : L=5.3km, 암거 1개소, 배수시설 1식 등 내용 : 수해상습지 개선 정비	5,578,000	2,789,000	2,789,000	2,789,000	-	-

구 분 사 업 명	2017년도 사업비					
	계	국비	지방비			기타 (자부담)
			소계	도비	시군비	
지방하천정비(송천) 위치 : 평창군 대관령면 횡계리 규모 : L=1.2km, 가동보 2개소 등 내용 : 수해상습지 개선 정비	9,100,000	4,550,000	4,550,000	4,550,000	-	-
지방하천정비(계촌천) 위치 : 평창군 방림면 방림리~계촌리 규모 : L=9.7km, 교량 6개소, 배수시설 1식 등 내용 : 수해상습지 개선 정비	5,000,000	2,500,000	2,500,000	2,500,000	-	-
지방하천정비(하천재해예방) - 시군 보조 위치 : 18개 시군 규모 : 120개소 655.9km 내용 : 수해상습지 개선 정비	43,722,000	23,995,000	19,727,000	3,943,000	15,784,000	-
지방하천정비(고향의강) 위치 : 18개 시군 규모 : 21개소 53.4km 내용 : 지역 고유특성을 반영한 자연친화적 하천환경 조성	8,608,000	5,164,000	3,444,000	-	3,444,000	-
지방하천정비(생태하천) 위치 : 18개 시군 규모 : 21개소 74.4km 내용 : 자연친화적 하천환경 및 친수공간 조성	6,504,000	3,902,000	2,602,000	-	2,602,000	-
국가하천유지보수 위치 : 5개 시군 규모 : 국가하천 4개 270.06km 내용 : 국가하천 시설물에 대한 유지보수	3,500,000	3,500,000	-	-	-	-
원주천댐건설 위치 : 원주시 판부면 신촌리 규모 : 저수량 1,800m³(높이 50m, 길이 265m) 내용 : 원주천 홍수조절용 댐 건설	7,284,000	6,556,000	728,000	-	728,000	-
<해양수산부>						
해양심층수 산업지원센터 구축(국고) 위치 : 강원도 고성군 죽왕면 오호리 규모 : 연면적 5,000m²(지하2층, 지상4층) (사업기간 : '16년~'18년) 내용 : 해양심층수사업단, 인증센터, 창업보육실등 운영	4,200,000	2,100,000	2,100,000	630,000	1,470,000	-
연근해어업구조조정(연안어선감척)-농특회계 위치 : 강원도 6개시-군 규모 : 연안어선 감척(1척) 내용 : 어업자원에 적합한 수준으로 연안어선 감척	90,000	72,000	18,000	5,400	12,600	-
연근해어업구조조정(연안어업 실태조사)-농특회계 위치 : 강원도 6개시-군 규모 : 연안어업 실태조사 1식 내용 : 어업구조개선사업의 효율적 추진을 위한 실태조사	84,000	42,000	42,000	42,000	-	-
생분해성어구 보급사업-농특회계 위치 : 강원도 6개시-군 규모 : 자망 등 생분해성어구 보급지원 1식 내용 : 해양생태계 및 수산자원 보호	1,142,857	800,000	342,857	102,857	240,000	-
친환경양식어업육성 위치 : 강원도 2개시-군(동해, 고성) 규모 : 친환경양식장 건립 2개소 내용 : 첨단 바이오플랙 양식장 건립	7,333,000	2,200,000	2,200,000	660,000	1,540,000	2,933,000

구 분 사 업 명	2017년도 사업비					
	계	국비	지 방 비			기 타 (자부담)
			소 계	도 비	시군비	
친환경어구(친환경부표)보급지원 위치 : 강원도 3개시·군(강릉, 속초, 고성) 규모 : 친환경부표보급(8,900개) 내용 : 연안어장 환경오염 방지 및 어업경영 지원	151,428	53,000	53,000	15,900	37,100	45,428
에너지절감시설(히트펌프) 위치 : 고성군 규모 : 1개소 내용 : 양식장 내 히트펌프 보급	183,334	110,000	36,667	11,000	25,667	36,667
고효율어선 유류절감장비 지원 사업 위치 : 연근해 및 내수면 규모 : 213척(연근해 및 내수면 어선) 내용 : 에너지절감형 LED등 및 기관.장비 등 지원	2,320,000	696,000	696,000	139,200	556,800	928,000
어선사고 예방시스템 구축 위치 : 6개해안 시군 규모 : 749대(무선전화기143, 자동소화기95, 구명조끼511) 내용 : 안전장비 지원으로 어선사고 발생초기 예방	398,740	119,622	119,622	35,887	83,735	159,496
최고수산업영자과정 위탁교육 위치 : 강릉원주대 농수산인교육원 규모 : 매년 25명 내외 내용 : 신지식 및 기술 제공을 통한 수산전문 인력 확보	72,643	20,340	45,038	45,038	-	7,265
수산업경영인 육성 지원 위치 : 도내 일원 규모 : 신규교육 등 내용 : 수산업경영인 교육훈련(신규,보수) 및 선진지 견학 등	22,857	16,000	6,857	6,857	-	-
어촌지도자 교육 위치 : 18개 시군 규모 : 105명(4회 실시) 내용 : 수산정책 교육 및 홍보	45,714	32,000	13,714	13,714	-	-
창업어가 멘토링 위치 : 18개 시군 규모 : 2명 내용 : 창업어가에 대한 기술 교육 지원	12,000	8,400	3,600	3,600	-	-
지도분석 장비 구입 위치 : 강원도 규모 : 1식 내용 : 지도 분석 장비 구입	16,000	16,000	-	-	-	-
자율관리어업 육성 확산 교육 위치 : 도내 18개 시군 규모 : 공동체 93개소 (사업기간 : '17년 1월~'17년 12월) 내용 : 자율관리공동체 홍보 및 교육	12,000	12,000	-	-	-	-
어업자원 자율관리 공동체 지원 사업 위치 : 도내 18개 시군 규모 : 공동체 93개소 (사업기간 : '17년 1월~'17년 12월) 내용 : 자율관리 공동체 지원	220,000	110,000	88,000	17,600	70,400	22,000
수산동물질병관리 위치 : 동해안 연안 6개 시·군 규모 : 276개 양식장 내용 : 질병관리, 양식어업인 교육 민간위탁	40,000	20,000	20,000	20,000	-	-
기생충 구제사업 위치 : 18개 시군 규모 : 26개소 내용 : 모니터링, 질병진단 및 처방	20,000	20,000	-	-	-	-

구 분 사 업 명	2017년도 사업비					
	계	국비	지 방 비			기 타 (자부담)
			소 계	도 비	시군비	
낙시터 환경개선 사업(해수면) 위치 : 유어장, 공유수면 낙시터 규모 : 해양 오폐물 수거 1식 내용 : 해면 낙시터의 수질개선 및 환경정화	50,000	15,000	35,000	10,000	25,000	-
한해성 중요생산시설 신축 위치 : 해양심층수수산자원센터 규모 : 생산동 1동 내용 : 명태전문 생산시설	1,500,000	750,000	750,000	750,000		-
연구교습어장 운영 위치 : 강원도 규모 : 1종 내용 : 대문어 중요생산	40,000	28,000	12,000	12,000		-
내수면 인공산란장 조성 사업 위치 : 내수면 댐호 규모 : 1개소(미지정) 내용 : 인공산란장 설치	75,000	60,000	15,000	3,000	12,000	-
어도 개보수사업 위치 : 내수면 하천 규모 : 11개소(미지정) 내용 : 어도 개보수사업	1,375,000	687,500	687,500	206,250	481,250	-
낙시터 환경개선사업 위치 : 내수면 자연낙시터 규모 : 4개 시군 내용 : 쓰레기 수거 등	313,000	94,000	219,000	62,500	156,500	-
<문화재청>						
전수 교육관 활성화 지원 위치 : 원주시, 강릉시, 고성군 규모 : 5개 사업(원주1, 강릉3, 고성1) 내용 : 무형문화재 전수 활성화를 위한 프로그램 운영 지원	260,000	104,000	156,000	46,800	109,200	-
국유문화재 재산관리 위치 : 삼척시, 영월군 규모 : 국유문화재 재산관리 내용 : 2개 지역 국유문화재 재산관리 지원	100,000	100,000	-	-	-	-
생생문화재 사업 위치 : 8개 시군(원주, 강릉, 동해, 속초, 영월, 인제, 정선, 고성) 규모 : 문화재활용 문화행사 14건 내용 : 문화재 활용 문화행사(교육, 체험, 관광 등)	995,000	398,000	597,000	298,500	298,500	-
향교 서원 문화재 활용 사업 위치 : 7개 시군(춘천, 동해, 홍천, 영월, 평창, 정선, 고성) 규모 : 향교, 서원 활용 프로그램 7건 내용 : 향교, 서원 활용 프로그램(교육, 체험, 문화행사 등)	474,200	237,100	237,100	118,550	118,550	-
세계유산 활용 및 홍보사업 위치 : 영월군 규모 : 영월 장릉 1개소 내용 : 조선왕릉(영월 장릉) 홍보리플릿 제작 및 왕릉사진전 추진	80,000	40,000	40,000	-	40,000	-
문화재 야행(夜行)사업 위치 : 강릉시 규모 : 문화재 야행프로그램 운영 1식 내용 : 야간문화재관람, 복합문화공연, 예술체험 등	600,000	300,000	300,000	150,000	150,000	-

구 분 사 업 명	2017년도 사업비					
	계	국비	지 방 비			기 타 (자부담)
			소 계	도 비	시군비	
전통산사문화재 활용사업 위치 : 강릉시, 평창군, 고성군 규모 : 산사문화재활용 프로그램 3건 내용 : 산사문화재 콘텐츠개발 및 활용 프로그램 운영 등	362,000	181,000	181,000	90,500	90,500	
국가지정문화재 보수정비 위치 : 15개 시군 규모 : 국가지정문화재 57개소(사업기간 : 연례반복) 내용 : 노후퇴락된 국가지정문화재의 보수정비	13,577,200	9,363,840	4,213,360	2,106,680	2,106,680	
<농촌진흥청>						
농촌진흥사업 현장 기술지도 활동 지원(농업산학협동심의회 운영)(도) 위치 : 도 규모 : 1개소(사업기간 : 연례반복) 내용 : 농업산학협동심의회 운영	5,000	2,500	2,500	2,500	-	-
농촌진흥사업 현장 기술지도 활동 지원(농업산학협동심의회 운영)(시군) 위치 : 16시군 규모 : 16개소(사업기간 : 2016년) 내용 : 농업산학협동심의회 운영	22,400	11,200	11,200	-	11,200	-
농가 경영진단 분석 컨설팅 지원(도) 위치 : 도 규모 : 1개소(사업기간 : 연례반복) 내용 : 농가경영기술 지원, 농가경영진단 및 처방서비스	26,000	13,000	13,000	13,000	-	-
농가 경영진단 분석 컨설팅 지원(시군) 위치 : 18개 시군 규모 : 18개소(사업기간 : 연례반복) 내용 : 농가경영기술 지원, 농가경영진단 및 처방서비스	54,000	27,000	27,000	-	27,000	-
사이버농업인 e-비즈니스 소득창출 지원(도) 위치 : 도 규모 : 1개소(사업기간 : 연례반복) 내용 : e-비즈니스 활성화 지원, 선진지 벤치마킹 등	20,000	10,000	10,000	10,000	-	-
사이버농업인 e-비즈니스 소득창출 지원(시군) 위치 : 8시군 규모 : 8개소(사업기간 : 연례반복) 내용 : e-비즈니스 프로그램 운영	105,000	52,500	52,500	-	52,500	-
지역특화농업기술 정보화 인력 지원(도) 위치 : 도 규모 : 2사업 1개소(사업기간 : 연례반복) 내용 : 지역특화농업기술정보 DB화 인력지원	30,000	12,000	18,000	18,000	-	-
지역특화농업기술 정보화 인력 지원(시군) 위치 : 18시군 규모 : 1사업 18개소(사업기간 : 연례반복) 내용 : 지역특화농업기술정보 DB화 인력지원	180,000	72,000	108,000	-	108,000	-
농업인 정보화 경진대회 개최지원 위치 : 도 규모 : 1사업 1개소(사업기간 : 연례반복) 내용 : 정보화 대회 개최 지원	20,000	8,000	12,000	12,000	-	-
농산물 소득조사 분석(도) 위치 : 도 규모 : 1개소(8작목 464농가)(사업기간 : 연례반복) 내용 : 농축산물 소득조사 및 자료집 발간	46,000	46,000	-	-	-	-

구 분 사 업 명	2017년도 사업비					
	계	국비	지 방 비			기 타 (자부담)
			소 계	도 비	시군비	
농산물 소득조사 분석(시군) 위치 : 18시군 규모 : 18개소(28작목 464농가)(사업기간 : 연례반복) 내용 : 농축산물 소득조사 및 자료집 발간	65,400	65,400	-	-	-	-
농업기술원, 농업기술센터 종합분석실 운영 지원(환경농업) 위치 : 도(환경농업연구과) 규모 : 1사업 1개소(사업기간 : 연례반복) 내용 : 정밀검정 분석 지원	10,000	5,000	5,000	5,000	-	-
농촌진흥사업 현장 기술지도 활동 지원(도) 위치 : 도 규모 : 1사업 1개소(사업기간 : 2017년) 내용 : 일선지도활동 지원 등	7,000	3,500	3,500	3,500	-	-
농촌진흥사업 현장 기술지도 활동 지원(시군) 위치 : 18시군 규모 : 1사업 18개소(사업기간 : 2017년) 내용 : 일선지도활동 지원 등	108,000	54,000	54,000	-	54,000	-
농업기계 안전교육 지원 위치 : 18개 시군 규모 : 18개소 4,000명(사업기간 : 2017년) 내용 : 농업기계 안전교육 지원 등	160,000	80,000	80,000	-	80,000	-
교육용 농업기계 지원 위치 : 시군 규모 : 13대(사업기간 : 2017년) 내용 : 교육용 농업기계 지원	276,000	138,000	138,000	-	138,000	-
농업기술원, 농업기술센터 과학영농 실증포 운영 지원 위치 : 4시군 규모 : 4개소(사업기간 : 2017년) 내용 : 과학영농 실증시험포 운영	800,000	400,000	400,000	-	400,000	-
과학영농 신기술 실용연구 활동 지원 위치 : 시군 규모 : 1개소(사업기간 : 2017년) 내용 : 실증시험 연구활동 지원	20,000	10,000	10,000	-	10,000	-
귀농창업 활성화 지원(도) 위치 : 도 규모 : 1분야(사업기간 : 2017년) 내용 : 귀농귀촌 창업센터운영, 교육, 창업지원 등	200,000	60,000	140,000	140,000	-	-
귀농창업 활성화 지원(시군) 위치 : 시군 규모 : 1분야(사업기간 : 2017년) 내용 : 귀농귀촌 창업센터운영, 교육, 창업지원 등	200,000	60,000	140,000	-	140,000	-
농업기술원, 농업기술센터 농업기술 전문교육 지원 위치 : 시군 규모 : 1개소(사업기간 : 2017년) 내용 : 새해농업인실용교육, 품목별상설교육 등	291,400	145,700	145,700	-	145,700	-
농업인대학(시군센터)운영 지원 위치 : 시군 규모 : 17개시군(사업기간 : 2017년) 내용 : 농업인대학과정 운영	480,000	240,000	240,000	-	240,000	-
신규농업인(귀농귀촌)기초영농기술교육 지원 위치 : 도 규모 : 600명(사업기간 : 2017년) 내용 : 기초영농 기술교육 지원	300,000	150,000	150,000	-	150,000	-

구 분 사 업 명	2017년도 사업비					
	계	국비	지 방 비			기 타 (자부담)
			소 계	도 비	시군비	
신규농업인(귀농귀촌)현장 실습교육 지원 위치 : 도 규모 : 75명(사업기간 : 2017년) 내용 : 현장실습교육 자원 등	450,000	225,000	225,000	-	225,000	-
농업기술원, 농업기술센터 지도공무원 전문능력향상지원(도) 위치 : 도 규모 : 1개소(사업기간 : 2017년) 내용 : 지도공무원 전문연수 등	128,000	64,000	64,000	64,000		-
농업기술원, 농업기술센터 지도공무원 전문능력향상지원(시군) 위치 : 18시군 규모 : 1개소(사업기간 : 2017년) 내용 : 지도공무원 전문연수 등	195,300	97,650	97,650		97,650	-
농업인 학습단체 교육운영 지원(도) 위치 : 도 규모 : 3분야 3사업(사업기간 : 2017년) 내용 : 4-H, 농촌지도자 양성교육, 4-H도본부 교육지원 등	59,600	29,800	29,800	29,800	-	-
농업인 학습단체 교육운영 지원(시군) 위치 : 18시군 규모 : 1사업(사업기간 : 2017년) 내용 : 농촌지도자 양성교육	28,800	14,400	14,400	-	14,400	-
품목별 농업인 연구모임체 육성(도) 위치 : 도 규모 : 7개회소(사업기간 : 2017년) 내용 : 품목별 농업인 연구회 활성화 지원	16,000	8,000	8,000	8,000	-	-
품목별 농업인 연구모임체 육성(시군) 위치 : 18시군 규모 : 1사업 18개소(사업기간 : 2017년) 내용 : 품목별 농업인 연구회 활성화 지원	100,000	50,000	50,000	-	50,000	-
청년농업인 경쟁력 제고 위치 : 도 규모 : 5개소(사업기간 : 2017년) 내용 : 젊은농업인 성공모델 구축 등	250,000	125,000	125,000	-	125,000	-
농업 신기술 시범 위치 : 18시군 규모 : 81사업 93개소(사업기간 : 연례반복) 내용 : 고품질안전기술시범 지원 등	8,520,000	4,260,000	4,260,000	-	4,260,000	-
농업기술원, 농업기술센터 종합분석실 운영 지원(도) 위치 : 도(기술보급과) 규모 : 1사업 1개소(사업기간 : 연례반복) 내용 : 종합분석실 기술지원	40,000	20,000	20,000	20,000	-	-
농업기술원, 농업기술센터 종합분석실 운영 지원(시군) 위치 : 16시군(동해, 속초 제외) 규모 : 4사업 21개소(사업기간 : 연례반복) 내용 : 토양검정실, 과수과학영농기술보급장비지원 등	431,600	215,800	215,800	-	215,800	-
농업기술센터 농업 기상관측장비 현대화 지원 위치 : 1시군 규모 : 1사업 1개소(사업기간 : 연례반복) 내용 : 기상관측장비 현대화	40,000	20,000	20,000	-	20,000	-
농작물병해충방제비 지원 위치 : 18시군 규모 : 18개소(사업기간 : 연례반복) 내용 : 검역병해충, 돌발병해충 등 병해충 방제비용	616,000	308,000	308,000	-	308,000	-

구 분 사 업 명	2017년도 사업비					
	계	국비	지 방 비			기 타 (자부담)
			소 계	도 비	시군비	
농작물병해충 관찰포 운영 지원 위치 : 16시군(동해, 속초 제외) 규모 : 219개소(사업기간 : 연례반복) 내용 : 생육 및 병해충 조사 관찰포 운영	65,700	32,850	32,850	-	32,850	-
농작물병해충 진단실 운영 지원(도) 위치 : 도 규모 : 1사업 1개소(사업기간 : 연례반복) 내용 : 병해충 예찰 지원	18,000	9,000	9,000	9,000	-	-
농작물병해충 진단실 운영 지원(시군) 위치 : 13시군(동해, 태백, 속초, 영월, 평창 제외) 규모 : 1사업 13개소(사업기간 : 연례반복) 내용 : 병해충 예찰포 설치 및 진단실 운영	242,000	121,000	121,000	-	121,000	-
강소농 육성 지원 위치 : 18시군 규모 : 1사업 18개소(사업기간 : 연례반복) 내용 : 맞춤형 교육, 컨설팅, 강소농 육성 사업 추진	684,000	342,000	342,000	-	342,000	-
강소농 사업관리 및 평가 지원(도) 위치 : 18개 시군 규모 : 1사업 18개소(사업기간 : 2017년) 내용 : 강소농 경영체 성과분석, 홍보자료 제작 등	34,000	17,000	17,000	17,000	-	-
강소농 사업관리 및 평가 지원(시군) 위치 : 도 규모 : 1사업(사업기간 : 2017년) 내용 : 강소농 성과분석 및 민간전문가 활동 지원	180,000	90,000	90,000	-	90,000	-
농업 신기술 시범 위치 : 시군 규모 : 10사업 12개소 (사업기간 : 2017년) 내용 : 농산물 가공 및 농촌체험 관련 신기술 보급	790,000	395,000	395,000	-	395,000	-
작목별 맞춤형 안전관리 실천시범 위치 : 시군 규모 : 1사업 16개소 (사업기간 : 2017년) 내용 : 농작업안전장비 구입 및 안전교육	800,000	400,000	400,000	-	400,000	-
농업인학습단체 교육운영 지원(도) 위치 : 도 규모 : 1사업(사업기간 : 2017년) 내용 : 생활지도자(농촌여성리더)양성교육	7,000	3,500	3,500	3,500	-	-
농업인학습단체 교육운영 지원(시군) 위치 : 시군 규모 : 1사업 3개소(사업기간 : 2017년) 내용 : 생활지도자(농촌여성리더)양성교육	14,000	7,000	7,000	-	7,000	-
우리쌀 이용 식품가공 기술교육(도) 위치 : 도농업기술원 규모 : 1사업 200명(사업기간 : 2017) 내용 : 우리쌀 가공식품 활용 전문교육	20,000	10,000	10,000	10,000	-	-
우리쌀 이용 식품가공 기술교육(시군) 위치 : 시군 규모 : 1사업 1,700명개소(사업기간 : 2017년) 내용 : 다양한 우리쌀 활용 교육	61,000	30,500	30,500	-	30,500	-
교육용농업기계지원 위치 : 강원도미래농업교육원 및 시.군농업기술센터 규모 : 도단위 3개기종 (사업기간: 2017년 1월 ~ 12월) 내용 : 콤바인, 트랙터시뮬레이터, 승용이앙기	226,000	113,000	113,000	113,000	-	-

구 분 사 업 명	2017년도 사업비					
	계	국비	지 방 비			기 타 (자부담)
			소 계	도 비	시군비	
농업기계안전교육지원(농업기계기술인력양성) 위치 : 도 미래농업교육원 규모 : 농기계기술인력양성(4개 과정) (사업기간 :2017년 1월 ~ 12월) 내용 : 기계화영농종사자 및 귀농귀촌 희망농업인	60,000	30,000	30,000	30,000	-	-
농업기계안전교육지원(안전이용교육) 위치 : 강원도미래농업교육원 및 시.군농업기술센터 규모 : 9개과정 500명(사업기간:2017년 1월 ~ 12월) 내용 : 기종별 농업기계 안전이용교육 및 정비교육	20,000	10,000	10,000	10,000	-	-
농업기계안전교육지원(여성친화형 농업기계교육) 위치 : 강원도미래농업교육원 및 시.군농업기술센터 규모 : 10개과정 210명 (사업기간 : 2017년 1월~12월) 내용 : 여성농업인 기종별이용기술교육 1:1 실습	42,000	21,000	21,000	21,000	-	-
<산림청>						
산림공간정보 기반조성(사유림경영정보 DB구축) 위치 : 강원도 산림소득과 내 근무(18개 시군 출장) 규모 : 사유림경영정보 DB구축사업 통계조사원 3명 내용 : 시군에서 실행한 산림사업실적 DB구축	79,412	55,588	23,824	23,824	-	-
산림경영계획 작성 위치 : 14개 시군 규모 : 15,695ha 내용 : 사유림(경제림육성단지) 산림경영계획 작성	238,560	119,280	119,280	35,784	83,496	-
청정임산물이용증진(산양삼 생산과정 확인) 위치 : 춘천시외 12시군 규모 : 230개소 내용 : 산양삼 생산신고 및 품질검사비용지원, 집합교육경비	46,400	18,560	27,840	10,452	17,388	-
청정임산물이용증진(임산물 상품화 지원) 위치 : 춘천시외 12시군 및 산림개발연구원 규모 : 74개소 내용 : 임산물 포장재 지원 및 포장디자인개선	1,349,315	269,863	290,863	106,859	184,004	788,589
청정임산물이용증진(친환경 임산물 재배관리) 위치 : 춘천시외 9시군 규모 : 토양개량제 40ha, 유기질비료 18,530포 내용 : 임산물재배토지 산성화방지 및 작물재배 비료지원	161,144	112,800	39,730	11,919	27,811	8,614
청정임산물이용증진(산림작물생산단지) 위치 : 춘천시외 12시군 규모 : 산림소득공모사업 8개소, 일반소액사업 84개소 내용 : 산림작물생산의 규모화,현대화의 단지조성	6,070,192	1,786,605	1,214,038	364,212	849,826	3,069,549
청정임산물이용증진(산림복합경영단지) 위치 : 춘천시외 10시군 규모 : 산림복합공모사업 15개소, 일반소액사업 7개소 내용 : 숲가꾸기 목재생산과 병행한 작물생산단지화 조성	2,595,837	909,935	909,935	272,980	636,955	775,967
청정임산물이용증진(임산물 생산기반조성) 위치 : 춘천시외 11시군 규모 : 표고재배시설6개소, 표고목71천본, 작업로 5km 등 내용 : 임산물 기반조성에 필요한 시설,자재 등 지원	1,482,900	296,580	296,580	88,976	207,604	889,740
청정임산물이용증진(임산물 유통기반조성) 위치 : 원주시외 9시군 규모 : 냉동탑차 7대, 저장건조시설 2개소, 가공장비10개소등 내용 : 임산물 유통구조개선을 위한 운반,저장,가공장비지원	704,500	140,900	140,900	42,270	98,630	422,700

구 분 사 업 명	2017년도 사업비					
	계	국비	지 방 비			기 타 (자부담)
			소 계	도 비	시군비	
청정임산물이용증진(산지종합유통센터) 위치 : 원주시, 홍천군, 정선군 규모 : 3개소 내용 : 임산물 가공, 선별, 판매를 위한 유통센터 지원	2,678,000	1,339,000	535,600	160,680	374,920	803,400
청정임산물이용증진(가공산업활성화) 위치 : 홍천군 규모 : 1개소 내용 : 잣 수매, 선별, 가공, 판매의 산업활성화사업 지원	1,000,000	500,000	200,000	60,000	140,000	300,000
백두대간 주민지원 위치 : 강릉시 등 10개 시군 규모 : 54개 마을 내용 : 백두대간 보호지역내 임산물 생산기반	1,811,762	1,268,234	362,352	108,705	253,647	181,176
백두대간 소득감소분 위치 : 강릉시 규모 : 1식 내용 : 기준별기령 초과 벌채 예상 수익금의 이자분 지원	1,500	1,500	-	-	-	-
목재제품품질관리 위치 : 도 및 5개 시군(춘천, 원주, 강릉, 삼척, 홍천) 규모 : 5개소 내용 : 목제품 품질관리를 위한 운영비 지원	10,000	10,000	-			
목재이용및산업육성(목재이용명예감시원) 위치 : 5개 시군(춘천, 원주, 강릉, 삼척, 평창) 규모 : 5명 내용 : 목재 및 목제품 품질관리를 위한 명예감시원 고용	24,600	12,300	12,300	3,690	8,610	
목재이용및산업육성(목재펠릿보일러) 위치 : 17개 시군 규모 : 펠릿보일러 보급 268대 내용 : 주택용 263대, 주민편의시설 5대	1,072,000	325,600	430,800	129,240	301,560	315,600
목재이용및산업육성(목재산업시설 현대화) 위치 : 7개 시군(원주, 강릉, 동해, 홍천, 횡성, 인제, 양양) 규모 : 7개소 내용 : 노후화된 목재생산시설 현대화	1,400,000	700,000	280,000	84,000	196,000	420,000
임업기능인양성(임업기계장비보급) 위치 : 도 및 2개 시군(홍천, 철원) 규모 : 임업기계장비 3종 3대 내용 : 굴삭기집재기1, 화물트럭1, 톱밥제조기1	173,000	86,500	86,500	48,000	38,500	-
목재이용및산업육성(국산재활용촉진사업) 위치 : 도(산림개발연구원) 규모 : 1개소 내용 : 국산목재 활용 편익시설 등 설치	200,000	100,000	100,000	100,000		-
산림서비스도우미 위치 : 강원도 및 18개시군 규모 : 59명 내용 : 숲해설가, 숲생태관리인, 수목원코디네이터 등	1,001,038	500,519	500,519	223,308	277,211	
산림휴양교육활성화(자연휴양림 복합재해 사전진단) 위치 : 광치자연휴양림 규모 : 1개소 내용 : 자연휴양림 복합재해 대응사업을 위한 실태조사	85,000	42,500	42,500	12,750	29,750	
산림휴양교육활성화(산촌생태마을운영매니저) 위치 : 12시군 규모 : 19명 내용 : 산촌생태마을 운영 매니저 지원	301,834	150,917	150,917	45,277	105,640	

구 분 사 업 명	2017년도 사업비					
	계	국비	지 방 비			기 타 (자부담)
			소 계	도 비	시군비	
조림사업 위치 : 강원도 및 18개시군 규모 : 3,602ha 내용 : 목재의 안정적 자급기반 및 기후변화 대응 탄소흡수원 확충	21,983,241	12,850,435	7,393,126	2,287,518	5,105,608	1,739,680
숲가꾸기 사업 위치 : 도 및 18개 시군 규모 : 29,764ha, 262명 내용 : 숲가꾸기, 산림바이오매스산물수집단, 산림자원조사단 운영	50,135,472	25,703,011	24,432,461	7,989,598	16,442,863	-
묘목생산 위치 : 도 및 2개 시군 규모 : 5개 사업 내용 : 토양개량 1ha, 종자채취 5톤, 종자공급원환경개선 5ha, 클론생산 1, 양묘시설현대화 1개소	687,750	275,425	212,325	106,328	105,997	200,000
무궁화조성관리 위치 : 춘천시 규모 : 조성 1개소 내용 : 무궁화동산 조성 및 사후관리	100,000	50,000	50,000	15,000	35,000	-
산림병해충방제 위치 : 18개 시군 규모 : 8,907ha(8,400본) 내용 : 소나무재선충 등 산림병해충 방제	7,723,576	4,977,653	2,745,923	933,360	1,812,563	-
사방사업 위치 : 도 및 18개 시군 규모 : 산지사방(30ha), 계류보전(35km), 사방댐(108개소), 산림유역관리(2개소) 등 내용 : 산림유역관리 등 산사태 예방 및 복구	40,483,986	28,338,790	12,145,196	6,072,588	6,072,608	-
산불방지대책 위치 : 도 및 18개시군 규모 : 무인감시카메라(유지보수) 등 24종 내용 : 무인감시카메라(유지보수), 개인진화장비, 산불진화차 등	2,676,415	1,070,566	1,605,849	502,202	1,103,647	-
산림재해일자리 단기(산불전문예방진화대) 위치 : 18개 시군 규모 : 산불전문예방진화대 1,120명, 산불출동차량 88대 등 내용 : 산불전문예방진화대, 보험료, 근무복, 산불출동차량 등	10,728,287	4,291,315	6,436,972	1,931,095	4,505,877	-
산림재해일자리 단기(산사태현장예방단) 위치 : 18개 시군 규모 : 18개단 (시군별 1개단 4명기준) 내용 : 산사태취약지역 점검 및 예방활동	802,890	321,156	481,734	240,861	240,873	-
산림재해일자리 장기(산림예찰방재단) 위치 : 18개 시군 규모 : 66명 내용 : 산림병해충 발생예찰 및 방제추진	1,372,384	686,192	686,192	205,848	480,344	-
산림복원 타당성평가 위치 : 민북지역 3개 시군 규모 : 9건 내용 : 산림생태복원사업 대상지 타당성평가 추진	28,665	20,070	8,595	4,298	4,297	-
백두대간 보호활동 위치 : 강원도 규모 : 12개 시군 내용 : 백두대간 등산로 보호활동 추진	26,680	26,680	-	-	-	-
산림생태복원 위치 : 민북지역 3개 시군 규모 : 9ha 내용 : 민북지역 산림생태복원사업 추진	979,740	685,818	293,922	146,961	146,961	-

구 분 사 업 명	2017년도 사업비					
	계	국비	지 방 비			기 타 (자부담)
			소 계	도 비	시군비	
환경분야 시험·검사의 국제적 적합성 기반구축 사업(경상) 위치 : 강원도 춘천시 신북로 386-1 강원도보건환경연구원 규모 : 수질, 대기, 토양, 폐기물 등 검사(45,000건) 내용 : 환경분야 시험검사 업무의 운영체계 선진화 등 신뢰도 향상	140,000	70,000	70,000	70,000	-	-
환경분야 시험·검사의 국제적 적합성 기반구축 사업(자본) 위치 : 강원도 춘천시 신북로 386-1 강원도보건환경연구원 규모 : 수질, 대기, 토양, 폐기물 등 검사(4만5천건) 내용 : 환경분야 시험검사 업무의 운영체계 선진화 등 신뢰도 향상	50,000	25,000	25,000	25,000	-	-
대기오염측정측정망 구축운영 위치 : 강원도 평창군, 동해시(천곡동), 삼척시(남양동) 규모 : 대기오염 측정장비 및 보조장비 등 설치 내용 : 대기오염 측정장비 교체(2대) 및 신규(1대) 설치	495,000	247,500	247,500	247,500	-	-
<중소기업청>						
지역강소기업 경쟁력 강화사업 지원(국가직접지원) 위치 : 강원도산업경제진흥원 규모 : 5개 기업 내외 내용 : 기술개발(R&D)기획, 글로벌 시장진출 전략 수립 컨설팅	325,000	[375,000]	200,000	200,000	-	125,000
창업선도대학 육성지원(국가직접지원) 위치 : 강원대학교 창업지원단, 가톨릭관동대학교 창업지원단 규모 : 2개소 (사업기간 : '11년~계속) 내용 : 창업지원 프로그램(창업 사업화지원, 창업교육 등) 운영	830,000	[3,900,000]	200,000	140,000	60,000	630,000
평창 세계인의 축제 전략상품 개발지원(국가직접지원) 위치 : 도내 중소기업 규모 : 30과제 내외(사업기간 : '14년~'17년) 내용 : 동계올림픽 대비 전략상품 개발 지원	500,000	[500,000]	500,000	500,000	-	-
<특허청>						
지식재산 기반 창업 촉진(IP 창조 Zone)(국가직접지원) 위치 : 강원도 산업경제진흥원(강원지식재산센터) 규모 : 아이디어 교육과정 운영 1식 내용 : 아이디어 창출, 제품실현, 특허등록 및 창업을 위한 단계별 지원	150,000	[150,000]	150,000	150,000	-	-
지식재산 창출 지원(국가직접지원) 위치 : 강원도 산업경제진흥원(강원지식재산센터) 규모 : IP 글로벌 기업 육성중소기업 IP 경쟁력 제고-인프라구축 사업 1식(사업기간 : 2007~계속) 내용 : IP 글로벌 기업 육성, 중소기업 IP 경쟁력제고, 인프라 구축	1,480,000	[1,345,000]	1,480,000	1,480,000	-	-
지식재산 교육허브(RIPA)구축사업(국가직접지원) 위치 : 강원도 산업경제진흥원(강원지식재산센터) 규모 : 지식재산 교육허브 대학(3개) 선정, 지원 내용 : 지식재산 인재양성을 위한 교과목 편성운영, 유니버시아드 대회 개최 등	200,000	[200,000]	200,000	200,000	-	-
지재권 소송보험 지원(국가직접지원) 위치 : 강원도 산업경제진흥원(강원지식재산센터) 규모 : 중소기업의 지재권 소송보험 가입 지원사업 1식 내용 : 지재권 분쟁발생시 법률비용을 보장받을 수 있도록 가입 보험료 지원	10,000	[10,000]	10,000	10,000	-	-

1. 중앙지원사업(재원별/부처별)

2) 지특회계(지역발전·지역개발) 국고보조사업

○ 부처별 현황

(단위 : 천원)

사 업 명	사업량	계	국비	도비	시군비	기타
계	221건	779,903,488	481,070,314	74,096,820	218,176,578	6,559,776
<<경제발전계정>>						
【 국민안전처 】	3건	1,080,000	330,000	560,000	190,000	-
【 식품의약품안전처 】	3건	225,554	225,554	-	-	-
【 미래창조과학부 】	1건	200,000	-	200,000	-	-
【 행정자치부 】	8건	27,477,714	17,376,000	3,426,700	6,675,014	-
【 문화체육관광부 】	7건	43,680,000	21,840,000	8,767,200	13,072,800	-
【 농림축산식품부 】	1건	1,026,776	300,000	120,000	280,000	326,776
【 산업통상자원부 】	9건	22,203,500	6,464,000	9,918,750	5,820,750	-
【 국토교통부 】	4건	38,524,000	29,290,000	8,051,000	1,183,000	-
【 해양수산부 】	6건	14,429,000	8,304,000	1,837,500	4,287,500	-
【 문화재청 】	1건	3,500,000	1,750,000	875,000	875,000	-
【 농촌진흥청 】	9건	9,227,800	5,270,900	1,361,400	2,595,500	-
【 중소기업청 】	1건	1,656,000	-	1,656,000	-	-
<<생활기반계정>>						
【 행정자치부 】	10건	101,107,000	73,532,000	1,503,000	26,072,000	-
【 문화체육관광부 】	53건	93,396,000	38,854,000	12,400,000	42,102,000	40,000
【 농림축산식품부 】	37건	131,804,158	88,851,860	2,401,020	37,089,278	3,462,000
【 산업통상자원부 】	2건	3,700,000	1,650,000	2,050,000	-	-
【 보건복지부 】	6건	10,378,923	7,436,000	601,435	2,341,488	-
【 여성가족부 】	1건	4,680,000	3,750,000	352,000	578,000	-
【 환경부 】	11건	109,433,928	70,726,000	7,228,721	31,479,207	-
【 고용노동부 】	2건	6,400,764	4,772,000	348,610	1,280,154	-
【 국토교통부 】	11건	67,535,000	46,678,000	671,000	20,186,000	-
【 해양수산부 】	18건	31,738,300	20,617,000	3,834,500	4,858,800	2,428,000
【 문화재청 】	1건	2,510,000	1,255,000	627,500	627,500	-
【 농촌진흥청 】	5건	11,872,000	5,936,000	5,000	5,931,000	-
【 산림청 】	10건	31,326,071	18,804,000	4,791,484	7,730,587	-
【 중소기업청 】	1건	10,791,000	7,058,000	509,000	2,921,000	303,000

○ 부처별 현황

(단위 : 천원)

구 분 사 업 명	2016년도 사업비					
	계	국비	지 방 비			기 타 (자부담)
			소 계	도 비	시군비	
합 계	779,903,488	481,070,314	292,273,398	74,096,820	218,176,578	6,559,776
【 경제발전계정 】						
<국민안전처>						
교통사고 잦은곳 개선(도 직접)						
위치 : 국지도 88+82호 - 영월 주천 사거리						
규모 : 회전교차로	700,000	140,000	560,000	560,000	-	-
내용 : 교통사고 잦은 곳 개선지구에 중앙분리대 등 교통안전시설 설치						

구 분 사 업 명	2016년도 사업비					
	계	국비	지 방 비			기 타 (자부담)
			소 계	도 비	시군비	
교통사고 잦은곳 개선(자치단체 자본보조)						
위치 : 시군도 1개소 규모 : 교통사고 잦은곳 개선 1개소 내용 : 교통사고 잦은 곳 개선지구에 중앙분리대 등 교통안전시설 설치	100,000	50,000	50,000	-	50,000	-
어린이보호구역 개선(국고)						
위치 : 도내 어린이보호구역 일원 규모 : 속도저감 시설(과속방지턱 등) 및 무단횡단 방지시설 설치 내용 : 어린이보호구역내 안전시설 확충(국비 50%, 시군비 50%)	280,000	140,000	140,000	-	140,000	-
<식품의약품안전처>						
특별지방행정기관 이관사무 수행 경비 지원(국고)						
위치 : 도 규모 : 업무추진 소모품 구입, 식품검체 200건, 의약품검체 40건 내용 : 수거검사 검체 및 소모품 구입	14,878	14,878	-	-	-	-
식의약품 안전감시/대응						
위치 : 강원도 규모 : 유해물질 안전관리 업무 인력 5명분 인건비 지원 내용 : 식의약품 분야 특별지방행정기관 정비방안에 따른 지자체 이관 인력 인건비	180,336	180,336	-	-	-	-
유해물질 안전관리						
위치 : 춘천시 신북읍 신북로 386-1 강원도보건환경연구원 규모 : 도내 유통식품 수거검사 200건 내용 : 도내 유통식품의 미생물(지표세균, 식중독균) 오염도 조사(국비 100%)	30,340	30,340	-	-	-	-
<미래창조과학부>						
강원연구개발지원단 지원(국가직접지원)						
위치 : 강원연구개발지원단 규모 : 4억원 (사업기간 : 2013 ~ 2016) 내용 : 지역 R&D 사업·역량에 관한 조사·분석·기획 등	200,000	[200,000]	200,000	200,000	-	-
<행정자치부>						
동서녹색평화도로연결						
위치 : 5개시군(춘천, 화천, 양구, 인제, 고성) 규모 : 194.4Km 1,619억원(사업기간 2010 ~ 2030) 내용 : 철원 ~ 고성 간 접근성 개선(선형개량, 노폭확장 등)	5,685,714	3,980,000	1,705,714	-	1,705,714	-
평화누리길 조성						
위치 : 5개시군(춘천, 화천, 양구, 인제, 고성) 규모 : 354Km 750억원(사업기간 2010 ~ 2020) 내용 : 고성 ~ 철원 → 인천시 강화까지 자전거도로 개설	5,900,000	4,130,000	1,770,000	531,000	1,239,000	-
한탄강 주상절리길 조성						
위치 : 철원군 규모 : L=2.9km(사업기간 2017 ~ 2020) 내용 : 인도교, 게이블잔도 및 전망대, 출렁다리 설치	600,000	420,000	180,000	54,000	126,000	-
CCTV 통합관제센터지원						
위치 : 강원도 6시군 규모 : 6시군(강릉, 삼척, 철원, 양구, 인제, 고성) 내용 : CCTV통합관제 솔루션 기반 이기종 CCTV의 통합 *행자부 가내시 10월말 예정	6,834,000	3,417,000	3,417,000	341,700	3,075,300	-

구 분 사 업 명	2016년도 사업비					
	계	국비	지방비			기타 (자부담)
			소계	도비	시군비	
위험도로 구조개선(도 직접) 위치 : 지방도 규모 : 위험도로 구조개선 7개소 (2004~계속) 내용 : 굴곡부, 급경사 등 위험도로 구조개선	1,400,000	700,000	700,000	700,000	-	-
위험도로 구조개선(자치단체 자본보조) 위치 : 시군도 규모 : 위험도로 구조개선 6개소 (2004~계속) 내용 : 굴곡부, 급경사 등 위험도로 구조개선	1,058,000	529,000	529,000	-	529,000	-
동서 녹색평화도로 고방산지구 도로개설 위치 : 양구군 방산면 고방산리 규모 : L=2.0km(터널 950m/1개소) 내용 : 도로 확포장 L=2.9km	3,000,000	2,100,000	900,000	900,000	-	-
동서 녹색평화도로 서화지구 도로개설 위치 : 인제군 서화면 서화리 규모 : L=7.40km 내용 : 도로 확포장 L=7.40km	3,000,000	2,100,000	900,000	900,000	-	-
<문화체육관광부>						
한반도 생태평화벨트 조성 위치 : 철원, 화천, 양구, 인제 규모 : 한반도 생태평화벨트 조성사업 5식 내용 : 백암산남북물길조망지구조성, 철원 근대문화거리 테마공원 조성 외 3개사업	10,170,000	5,085,000	5,085,000	1,525,500	3,559,500	-
레고랜드 진입교량 건설 위치 : 춘천시 중도동(하중도) ~ 근화동 일원 규모 : 레고랜드 코리아 기반시설 구축(2014~2017) 내용 : 레고랜드 진입교량 L=1,058.5m, B=25.0m(교량 966m, 접속도로 92.5m)	22,152,000	11,076,000	11,076,000	5,538,000	5,538,000	-
간현 녹색충전지대(원주) 위치 : 원주시 지정면 간현관광지 일원 규모 : 43,060㎡(4개지구 관광자원 개발 및 노후관광지 재생사업) 내용 : 수변공원, 야영장, 등산로 및 탐방로 정비, 트리탑워크브릿지 조성 등	2,838,000	1,419,000	1,419,000	425,700	993,300	
노람뜰 녹색치유&레포츠단지(평창) 위치 : 평창군 평창읍 중리 15-3번지 일원 규모 : 36,202㎡(수석테마공원, 명사십리공원, 녹색휴양공원 조성 등) 내용 : 수석테마공원 조성 및 전시물 설치 등	3,504,000	1,752,000	1,752,000	525,600	1,226,400	
동강 녹색모험의 숲(정선) 위치 : 정선군 정선읍 광하리 모평문화공원 및 병방산 근립공원 규모 : 24,000㎡(친수공간및야영장, 도깨비숲, 솔치유공간, 동강문화센터 등) 내용 : 도깨비숲, 숲속야영장, 솔치유공간, 동강문화센터 조성 등	2,086,000	1,043,000	1,043,000	312,900	730,100	
검룡소 첫물 지리생태원(태백) 위치 : 태백시 창죽동 145번지 일원 규모 : 52,798㎡(3개구역-검룡소토리존, 첫물지리생태문화체험존, 웰컴존) 내용 : 미니검룡소, 미르가든, 숲속길, 산촌마을 문화 체험원, 다목적광장 등	1,294,000	647,000	647,000	194,100	452,900	
섬강 감성문화마을(횡성) 위치 : 횡성군 읍하리, 북천리 일원(섬강 및 전천변) 규모 : 28,202㎡(3개구역-한우축제장, 한우문화전시체험관, 시가지 중심) 내용 : 한우문화전시체험관, 한우스토리텔링관, 농축산물판매장 건축공사	1,636,000	818,000	818,000	245,400	572,600	

구 분 사 업 명	2016년도 사업비					
	계	국비	지 방 비			기 타 (자부담)
			소 계	도 비	시군비	
<농림축산식품부>						
친환경농업 지구조성 위치 : 1개 시군(홍천군) 규모 : 1개소(사업기간 : 2017년~계속) 내용 : 친환경농산물 제도가공시설 및 체험장 외1	1,026,776	300,000	400,000	120,000	280,000	326,776
<산업통상자원부>						
지역생활권발전협의체 운영 위치 : 균형발전과 규모 : 지역생활권 발전협의체 운영 (2017) 내용 : 시도 생활권 발전기획단 운영(연구원 2명) 및 협의회 구성-운영	197,500	197,500	-	-	-	-
지역산업 육성사업 추진(국가직접지원) 위치 : 도내 전역 규모 : R&D 및 비R&D 과제 지원(주력산업, 경제협력권) 내용 : 기업의 연구개발사업 및 인력양성, 사업화지원 등	12,477,000	[29,115,000]	12,477,000	8,000,000	4,477,000	-
3D프린팅 지역거점센터 구축(국가직접지원) 위치 : 한국생산기술연구원 강원지역본부(강릉) 규모 : 3D프린팅 인프라 구축 및 원천기술개발 등 내용 : 기업기술지원, 창업지원 프로그램 운영, 인력양성 등 지역산업 기술혁신 역량 제고	375,000	[700,000]	375,000	375,000	-	-
희소금속 산업육성 인프라 구축지원(국가직접지원) 위치 : 한국생산기술연구원 강원지역본부(강릉) 규모 : 기업지원 연구기반구축, 현장맞춤형 중소기업 밀착기술지원 등 내용 : 국내 희소금속 산업 기업지원 기반구축, 우수 인력육성 등 희소금속 중소기업의 산업경쟁력 강화를 통한 중소기업 육성	200,000	[919,000]	200,000	200,000	-	-
수도권 이전기업 보조금지원						
증설-(주)파마리서치프로덕트 위치 : 강릉시 과학산업단지(일반지역-중소기업 : 국비 65%) * 기존사업장 : 강릉시 대전동 912-1<업종 : 의약품 제조업> 규모 : 공장 증설(MOU 체결 : '16.04.21) 내용 : 설비투자 30,000,000천원의 17% 지원, 신규 고용계획 30명(100명⇒130명)	5,100,000	3,315,000	1,785,000	892,500	892,500	
신설-(주)데어리젠 위치 : (주)데어리젠/원주 문막반계산업단지(지원우대지역-중소기업 : 국비 75%) * 기존 사업장 : 원주 흥업면 대안로 1018 <업종 : 낙농제품제조업 등> 규모 : 공장 신설(MOU 체결 : '15.06.09) 내용 : 설비투자 9,000,000천원의 24% 지원, 신규 고용계획 55명(128명⇒183명)	2,160,000	1,620,000	540,000	270,000	270,000	
신설-(주)아모그린텍 위치 : (주)아모그린텍/철원군 동송읍 이평리 1579(지원우대지역-중소기업 : 국비 75%) * 기존사업장 : 경기 김포시 통진읍 김포대로 1950번길 91 <업종 : 그외 기타 전자부품 제조업> 규모 : 공장 신설(MOU 체결 : '14.04.01) 내용 : 설비투자 5,000,000천원의 24% 지원, 신규 고용계획 50명(50명⇒100명)	1,200,000	900,000	300,000	150,000	150,000	
지방기업 공장 스마트화 대상 : 도내 기업 규모 : 스마트공장 지원신청 5개 기업(예정) 내용 : 기업 스마트공장 구축 투자금액(1억원 이내)의 50%(국비 75%)	250,000	187,500	62,500	31,250	31,250	

구 분 사 업 명	2016년도 사업비					
	계	국비	지방비			기타 (자부담)
			소계	도비	시군비	
경제자유구역청 운영비 지원 위치 : 동해안권경제자유구역 규모 : 3개지구 8.95km ² (사업기간 : 2013~2024) 내용 : 경제자유구역청 운영비 지원	244,000	244,000	-	-	-	-
<국토교통부>						
해안권발전 선도사업 사업명 : 오색 자연·휴양 체험지구 조성 위치 : 양양군 서면 오색리 규모 : 67,702m ² (오색약수길 등 7개사업) 내용 : 체험·테마시설, 자연·생태시설 조성	3,380,000	1,690,000	1,690,000	507,000	1,183,000	-
반곡~남산간 도로 확포장공사 - 계속 위치 : 춘천시 남산면 광판리~홍천군 서면 반곡리(국지도 70호선) 규모 : L=8.82km, B=10.5m(2차로), 터널 405m(1개소), 교량 L=713m(9개소) 내용 : 국가지원지방도 도로확포장 L=8.82km	18,444,000	16,600,000	1,844,000	1,844,000	-	-
대곡~반곡간 도로 확포장공사 - 계속 위치 : 춘천시 남산면 광판리~홍천군 서면 반곡리(국지도 70호선) 규모 : L=5.28km, B=10.5m(2차로), 터널 995m(1개소), 교량 L=23.6m(9개소) 내용 : 국가지원지방도 도로확포장 L=5.28km	8,600,000	6,000,000	2,600,000	2,600,000	-	-
포진~문막간 도로 확포장공사 - 계속 위치 : 원주시 문막읍 후용리~문막읍 문막리(국지도 49호선) 규모 : L=2.9km, B=19.5~21.5m(4차로), 교량 L=148.5m(2개소) 내용 : 국가지원지방도 도로확포장 L=2.9km	8,100,000	5,000,000	3,100,000	3,100,000	-	-
<해양수산부>						
수산식품산업거점단지조성 위치 : 강원도 속초시 영랑동 148-134 규모 : 1개소 내용 : 거점단지 조성(국비 50%, 지방비 50%)	12,250,000	6,125,000	6,125,000	1,837,500	4,287,500	-
수산어업행정지원(인건비) 위치 : 강원도 환동해본부(수산기술지원) 인건비 지원 규모 : 1개소 내용 : 수산기술지원업무 인건비 지원	1,100,000	1,100,000	-	-	-	-
수산어업행정지원(기본경비) 위치 : 환동해본부 어업지원과 규모 : 수산어업행정지원 1식 내용 : 수산어업행정지원 업무 추진	93,000	93,000	-	-	-	-
수산어업행정지원(기술지도선 및 차량 운영) 위치 : 환동해본부 어업지원과 규모 : 2종(기술지도선 및 업무용차량) 내용 : 차량선박비, 공공요금, 기술지도선 검사 등	45,000	45,000	-	-	-	-
특행기관 지방이전 운영지원(기본경비) 위치 : 강원도 환동해본부(해양항만과) 규모 : 기본경비 1식 내용 : 특행기관 지방이전에 따른 기본경비(국비 100%)	106,000	106,000	-	-	-	-

구 분 사 업 명	2016년도 사업비					
	계	국비	지방비			기타 (자부담)
			소계	도비	시군비	
특행기관 지방이전 운영지원(인건비) 위치 : 강원도 환동해본부 규모 : 인건비 1식 내용 : 특행기관 지방이전에 따른 인건비(국비 100%)	835,000	835,000	-	-	-	-
<문화재청>						
횡성 회다지 문화체험관 건립 위치 : 횡성군 우천면 점포로 37 규모 : 건축면적 1,053㎡ / 지하1층, 지상2층 내용 : 횡성 회다지 문화체험관 건립	3,500,000	1,750,000	1,750,000	875,000	875,000	-
<농촌진흥청>						
지역농업연구기반 고도화 위치 : 농업기술원 및 특화연구소(5개소) 규모 : 6개 사업(시설 3, 장비구입 7) 내용 : 농업기술원 및 지역특화연구소 연구기반조성	2,592,800	1,296,400	1,296,400	1,296,400	-	-
지역특화작목기술개발과제 위치 : 농업기술원 및 특화연구소(5개소) 규모 : 15과제 내용 : 지역특화작목 생산 및 가공 활성화 추진	1,070,000	1,070,000	-	-	-	-
지역전략작목 산학연 협력사업 위치 : 도, 강원대학교, 강릉원주대학교 규모 : 3개소 (사업기간 : 2015년~계속) 내용 : 산학연협력단 운영	444,000	444,000	-	-	-	-
지역농업 특성화사업 위치 : 9시군(1년차 4시군, 2년차 5시군) 규모 : 9시군 9개소(사업기간 : 연례반복) 내용 : 시군별, 유형별 지역특화품목 집중 지원	2,976,000	1,488,000	1,488,000	-	1,488,000	-
농가형 가공제품 마케팅 기술지원 위치 : 도농업기술원 규모 : 1사업 1개소(2017년) 내용 : 6차산업화 마케팅 지원, 가공상품 브랜드화 추진 등	130,000	65,000	65,000	65,000	-	-
농산물 종합가공 기술지원 위치 : 시군 규모 : 1사업 3개소(2017년) 내용 : 농산물가공기술 이전, 지역특산물 가공상품 개발 등	1,500,000	650,000	850,000	-	850,000	-
농업인 소규모 창업활동 지원 위치 : 시군 규모 : 1사업 4개소(2017년) 내용 : 소규모 창업사업장 안정적 정착, 경쟁력있는 제품 생산 개발 등	200,000	100,000	100,000	-	100,000	-
농촌 교육농장 육성 위치 : 시군 규모 : 1사업 3개소(2017년) 내용 : 농장주 역량강화, 농장기반조성, 교육연계프로그램 개발 컨설팅등	135,000	67,500	67,500	-	67,500	-

구 분 사 업 명	2016년도 사업비					
	계	국비	지 방 비			기 타 (자부담)
			소 계	도 비	시군비	
농촌자원활용체험 시범	180,000	90,000	90,000	-	90,000	-
위치 : 시군 규모 : 3사업 3개소(2017년) 내용 : 양조식초이용 상품화, 실버세대 텃밭정원, 농가형 반려동물 상품화 체험 등						
<중소기업청>						
산학연 기술개발사업 지원(국가직접지원)	1,656,000	[3,311,000]	1,656,000	1,656,000	-	[1,656,000]
위치 : 도내 대학 및 중소기업 규모 : 63과제 내외 (사업기간 : 연례반복) 내용 : 대학 연구기관의 연구개발 자원 활용 중소기업 기술혁신 역량 제고						
【 생활기반계정 】						
<행정자치부>						
특수상황지역개발(소도읍) (협약:읍당 국비50억원/4년간)	6,450,000	3,000,000	3,450,000	750,000	2,700,000	-
위치 : 철원군 2개읍(철원, 김화) 규모 : 8개사업 (2013~2017년) 내용 : 가로망 정비, 도심경관 리모델링, 주차장 조성 등						
특수상황지역개발(개발촉진지구 도로개설)	3,500,000	2,800,000	700,000	-	700,000	-
위치 : 철원군 동송읍 오덕리(학저수지), 동송읍 장흥리(한탄강 일원) 규모 : 2개노선 4.9km 내용 : 순환로 확포장, 현수교 설치(국비 80%, 군비 20%)						
특수상황지역개발(접경지역 지원)	82,731,000	62,535,000	20,196,000	-	20,196,000	-
위치 : 접경지역 6개시군(춘천, 철원, 화천, 양구, 인제, 고성) 규모 : 102개 사업 내용 : 기초생활기반확충, 지역소득증대, 경관개선, 역량강화사업 등						
지역공동체일자리사업	3,270,000	1,635,000	1,635,000	490,500	1,144,500	
위치 : 18개 시군 규모 : 취약계층 공공일자리 제공 2,200명(상하반기 각 1,100명) 내용 : 자원재생사업, 다문화가정 지원사업 등 4대 유형 8개 사업						
마을기업 컨설팅 등 지원	294,000	147,000	147,000	147,000	-	-
위치 : 도내 18개 시군(마을기업) 규모 : 19개소(신규 10, 2차년도 9) 및 기존 기업(105개소) 컨설팅 내용 : 마을기업 교육 및 판로확대, 마케팅 등 지원						
마을기업 육성(국고)	770,000	385,000	385,000	115,500	269,500	-
위치 : 도내 18개 시군(마을기업) 규모 : 19개소(신규 10, 2차년도 9) 내용 : 마을기업 사업개발비 지원						
특수상황지역개발(녹색농촌 체험마을 조성)	300,000	210,000	90,000	-	90,000	
위치 : 1개시군(인제군) 규모 : 1개소(사업기간 : 2016년) 내용 : 체험기반시설, 마을경관조성 등(국 70%, 시군비 30%)						
특수상황지역개발(농촌 농업·생활용수 개발) ▶ 시군 자율	118,000	95,000	23,000	-	23,000	-
위치 : 1개 시군(인제군) 규모 : 1개 지구(사업기간 : '94년~계속) 내용 : 관정 및 이용시설 설치						

구 분 사 업 명	2016년도 사업비					
	계	국비	지 방 비			기 타 (자부담)
			소 계	도 비	시군비	
특수상향지역개발(기계화경작로 확포장) ▶ 시군 자율 위치 : 2개 시군(철원군, 고성군) 규모 : 2개 지구(사업기간 : '95년~계속) 내용 : 경지정리지구 내 주요농로 확·포장	2,908,000	2,190,000	718,000	-	718,000	-
농촌생활환경정비(기초생활기반 확충) 위치 : 춘천시 규모 : 2,027개소 (1990 ~ 2017년) 내용 : 마을기반정비, 문화복지시설 등	766,000	535,000	231,000	-	231,000	-
<문화체육관광부>						
전통한옥체험숙박시설 운영지원 위치 : 강원 태백시 소룻골길 34 태백산한옥 규모 : 전통한옥 체험숙박시설 개보수 및 편의시설 설치 내용 : 전통한옥 내외부, 화장실, 주방시설, 이용객 편의시설 설치	200,000	100,000	60,000	-	60,000	40,000
관광안내체계구축사업 위치 : 강원도 및 15개 시군 규모 : 관광안내소, 관광안내표지판, 다국어지도 내용 : 관광안내소, 관광안내표지판 신설 및 유지보수, 다국어지도 제작	744,000	372,000	372,000	125,600	246,400	-
관광지 개발 위치 : 강릉, 동해, 고성 규모 : 5개사업 (사업기간 : 1977년~계속) 내용 : 지정관광지내 편의시설 및 기반시설 설치	4,200,000	2,100,000	2,100,000	630,000	1,470,000	-
문화관광자원 개발 위치 : 동해, 태백, 삼척, 홍천, 평창, 인제 규모 : 6개 시군 7개 사업 내용 : 역사 문화 레포즈 자원 활용 관광자원개발	9,506,000	4,753,000	4,753,000	1,425,900	3,327,100	-
생태녹색관광자원 개발 위치 : 삼척, 영월, 철원, 평창 규모 : 4개 시군 7개 사업 내용 : 생태 자연관련 자원 활용 관광자원개발	7,400,000	3,700,000	3,700,000	1,110,000	2,590,000	-
광역권관광자원개발 사업명 : 걸으면서 즐기는 단오도시 강릉만들기 위치 : 강릉시(명주동, 남문동, 성내동) 일원 규모 : 214,510㎡(3개지구 17개사업) 내용 : 별동스튜디오 및 광장 조성	1,500,000	750,000	750,000	225,000	525,000	-
국민여가캠핑장 조성 위치 : 춘천, 원주, 삼척, 횡성 규모 : 4개사업 (사업기간 : 2005년~계속) 내용 : 캠핑장 조성(기반시설 및 편의시설 조성)	3,400,000	1,700,000	1,700,000	510,000	1,190,000	-
탐방로 안내체계 구축 위치 : 횡성, 영월, 철원 규모 : 3개사업 (사업기간 : 2017년) 내용 : 안전 및 편의시설, 노선정비 등	250,000	125,000	125,000	37,500	87,500	-
삼화사 국행수륙대재 실행 위치 : 동해 삼화사 규모 : 국행수륙대 실행 1개사업 내용 : 중요무형문화재 국행수륙대 실행 전승행사 지원	250,000	100,000	150,000	45,000	105,000	-

구 분 사 업 명	2016년도 사업비					
	계	국비	지 방 비			기 타 (자부담)
			소 계	도 비	시군비	
강릉 단오제 신통대길 길놀이 재현 위치 : 강릉시 일원 규모 : 강릉단오제 영신행차 등 내용 : 강릉단오제 행사 중 영신행사 지원을 통한 지역특화 콘텐츠 육성	250,000	100,000	150,000	45,000	105,000	-
영월단종문화제 국장연출 위치 : 영월 장릉 일원 규모 : 영월단종문화제 단종국장연출 1식 내용 : 단종국장연출 지원 통한 지역특화 콘텐츠 육성	250,000	100,000	150,000	45,000	105,000	-
세계 대한민국 아리랑 축전 개최 위치 : 정선군 일원 규모 : 세계 대한민국 아리랑 축전 개최 내용 : 국내외 아리랑 공연단 초청행사와 학술대회 등	250,000	100,000	150,000	45,000	105,000	-
동강국제사진제 지원 위치 : 영월군 일원 규모 : 동강국제음악제 개최 내용 : 동강사진상 수상자전 등 10개·교육프로그램 2개 프로그램 운영	250,000	100,000	150,000	45,000	105,000	-
영월문화예술회관 재설비 위치 : 영월군 영월읍 단종로 24 규모 : 연면적 1,077㎡(사업기간 : 2016~2017) 내용 : 향토전시과(407㎡), 공연장 부대시설(670㎡)재설비	2,800,000	1,120,000	1,680,000	-	1,680,000	-
양구문화예술회관 건립 위치 : 양구읍 비봉로 73번길 52 규모 : 연면적 2,000㎡(사업기간 : 2016~2017) 내용 : 양구문화예술회관 건립	3,250,000	1,300,000	1,950,000	585,000	1,365,000	-
동해문화예술회관 재설비 위치 : 동해시 평원로 15 규모 : 연면적 5,247㎡(사업기간 : 2016~2017) 내용 : 무대, 음향, 조명, 천장 석면텍스 시공 등	750,000	300,000	450,000	-	450,000	-
속초문화회관 재설비 위치 : 속초시 번영로 155 규모 : 연면적 2,987㎡(사업기간 : 2017~2018) 내용 : 속초문화회관 재설비	2,500,000	500,000	2,000,000	-	2,000,000	-
춘천시립도서관 건립 위치 : 춘천시 우석로 102 규모 : 연면적 7,644㎡(사업기간 : 2013~2017) 내용 : 공공도서관 건립(지하1층, 지상3층)	1,880,000	900,000	980,000	310,000	670,000	-
홍천서석도서관 건립 위치 : 홍천군 서석면 풍암리 490-8 규모 : 연면적 900㎡(사업기간 : 2015~2017) 내용 : 공공도서관 건립(지하1층, 지상2층)	910,000	800,000	110,000	40,000	70,000	-
화천사내도서관 건립 위치 : 화천군 사내면 사창리 493-1번지 일원 규모 : 연면적 650.4㎡(사업기간 : 2016~2017) 내용 : 공공도서관 건립(지상 2층)	800,000	640,000	160,000	48,000	112,000	-

구 분 사 업 명	2016년도 사업비					
	계	국 비	지 방 비			기 타 (자부담)
			소 계	도 비	시군비	
평창대관령도서관 건립 위치 : 평창 대관령면 대관령로 81 규모 : 연면적 772㎡(사업기간 : 2016~2017) 내용 : 공공도서관 건립(지하 1층, 지상 3층)	875,000	700,000	175,000	52,500	122,500	-
철원김화도서관 증축 및 재설비 위치 : 철원군 서면 와수로184번길 6-31 규모 : 건축연면적 1,175.64㎡(사업기간 : 2017) 내용 : 공공도서관 증축 및 재설비(지상 2층)	1,000,000	800,000	200,000	60,000	140,000	
홍천남면도서관 건립 위치 : 홍천군 남면 양덕원리 350-10번지 규모 : 연면적 900㎡(사업기간 : 2017) 내용 : 공공도서관 건립(지하 1층, 지상 2층)	400,000	300,000	100,000	30,000	70,000	
원주반곡도서관 건립 위치 : 원주시 반곡동 1910-6번지 규모 : 연면적 2,400㎡(사업기간 : 2016~2018) 내용 : 공공도서관 건립(지상 2층)	1,000,000	400,000	600,000	180,000	420,000	
인제공공도서관 건립 위치 : 인제군 인제읍 상동리 413-1번지 규모 : 부지 3,200㎡(사업기간 : 2017~2019) 내용 : 공공도서관 건립	500,000	200,000	300,000	90,000	210,000	
평창문화원 건립 위치 : 평창군 평창읍 종부리 596-4 규모 : 연면적 800㎡(지하 1층 지상 2층) 내용 : 문화원 건립	1,050,000	420,000	630,000	-	630,000	
철원문화원 신축 위치 : 철원군 갈말읍 신철원리 623-2번지 규모 : 연면적 1,852㎡(지하 1층 지상 3층) 내용 : 철원문화원 신축	2,750,000	1,100,000	1,650,000	-	1,650,000	
인제문화원 신축 위치 : 인제군 인제읍 상동리 413-1번지 규모 : 연면적 3,305㎡(지하 1층 지상 3층) 내용 : 인제문화원 신축	450,000	180,000	270,000	-	270,000	
횡성문화원 건립 위치 : 횡성군 횡성읍 읍하리 281-1번지 규모 : 연면적 2,400㎡(지하 1층 지상 3층) 내용 : 횡성문화원 건립	1,390,000	800,000	590,000	-	590,000	
지역문화예술 특성화 지원 위치 : 도내 일원 규모 : 도내 200여개 문화예술단체 지원 내용 : 공모를 통해 시각, 문학, 다원예술 등 문화예술분야 단체 지원	1,950,000	975,000	975,000	975,000	-	-
강원국제민속예술축전 위치 : 강릉 등 도내 일원 규모 : 강원국제미술전람회 개최 1식 내용 : 국내외 미술작품 전시 등	1,250,000	500,000	750,000	750,000	-	-

구 분 사 업 명	2016년도 사업비					
	계	국비	지 방 비			기 타 (자부담)
			소 계	도 비	시군비	
작은영화관 건립사업 위치 : 강원도 일원(횡성군, 정선군, 양구군, 인제군, 양양군, 고성군) 규모 : 작은영화관 건립 1식(2개관, 100석 내외) 내용 : 디지털영사기, 스크린, 음향시스템, 좌석, 부대시설 등	2,830,000	1,415,000	1,415,000	424,500	990,500	-
평창군생활문화센터 조성 위치 : 평창군 규모 : 1개시설 리모델링 내용 : 지역주민의 문화예술활동 공간인 '생활문화센터' 조성	534,000	160,000	374,000	-	374,000	-
지역영상미디어센터 지원사업 위치 : 인제군 인제읍 상동리 84-6번지 일원 규모 : 지역영상미디어센터 건립 1식 내용 : 사무실, 자료실, 영상스튜디오, 교육장 등	180,000	90,000	90,000	27,000	63,000	-
원주문화도시 조성 위치 : 원주시 일원 규모 : 도시단위 내용 : 콘텐츠 및 프로그램 개발, 그림책도시 공간 및 장소 구축 등	750,000	300,000	450,000	135,000	315,000	-
명주동전통자원과예술융합마을만들기 위치 : 강릉시 경강로 2046번길 5 규모 : 원도심일대 131,766㎡ 내용 : 명주동 원도심일대 문화전통자원과 지역민의 프로젝트 결합 추진	500,000	200,000	300,000	90,000	210,000	-
평창아라리문화마을 조성 위치 : 평창군 미탄면 창리 일원 규모 : 마을단위 내용 : '평창아라리' 문화마을조성(공연장 조성 및 문화콘텐츠 육성)	500,000	200,000	300,000	90,000	210,000	-
동해 필드하키장 조성 위치 : 동해시 덕골길 10 규모 : 하키장(105*65 1면), 본부석, 관립석, 주차장 조성 등 내용 : 지방체육시설지원(국비30%, 지방비70%)	2,300,000	690,000	1,610,000	322,000	1,288,000	-
동해 양궁훈련장 조성 위치 : 동해시 웰빙레포츠타운 내 규모 : 경기장 및 부대시설(2,200㎡) 내용 : 지방체육시설지원(국비30%, 지방비70%)	100,000	30,000	70,000	14,000	56,000	-
황지고원 운동장 조성 위치 : 태백시 황지동 336-1번지 규모 : 종합스포츠시설 설치(축구장 1면, 야구장 2면, 테니스장 12면) 내용 : 지방체육시설 지원(국비30%, 지방비70%)	5,996,000	1,799,000	4,197,000	839,000	3,358,000	-
삼척복합스포츠단지 조성 위치 : 삼척시 교동 산208번지 규모 : 체육관 및 경기장 조성 내용 : 지방체육시설 지원(국비30%, 지방비70%)	6,667,000	2,000,000	4,667,000	933,000	3,734,000	-
사내 체육공원 시설 확충 위치 : 화천군 사내면 문화마을2길 규모 : 조명탑4개소, 조명80개, 분전반 1개소 등 내용 : 지방체육시설 지원(국비30%, 지방비70%)	1,333,000	400,000	933,000	187,000	746,000	-

구 분 사 업 명	2016년도 사업비					
	계	국비	지방비			기타 (자부담)
			소계	도비	시군비	
원통다목적체육관 건립	2,667,000	800,000	1,867,000	373,000	1,494,000	
위치 : 인제군 북면 원통리 626번지						
규모 : 다목적체육관 지하1/지상2(연면적:2,200㎡) 내용 : 지방체육시설 지원(국비30%, 지방비70%)						
양양테니스장 조성	1,300,000	390,000	910,000	182,000	728,000	
위치 : 양양군 양양읍 구교리 146-9						
규모 : 클레이2면, 하드6면 내용 : 지방체육시설 지원(국비30%, 지방비70%)						
갈말풋살장 정비	750,000	225,000	525,000	105,000	420,000	
위치 : 철원군 갈말읍 군탄리 816-8						
규모 : 풋살장1면(1,500㎡), 비가림시설 등 내용 : 지방체육시설 지원(국비30%, 지방비70%)						
태장체육단지 야구장 확충	1,667,000	500,000	1,167,000	233,000	934,000	
위치 : 원주시 태장동 산36						
규모 : 인조잔디 (13,000㎡) 내용 : 지방체육시설 지원(국비30%, 지방비70%)						
속초고 인조잔디 운동장 조성	700,000	350,000	350,000	-	350,000	
위치 : 속초시 사진용촌길 42						
규모 : 인조잔디 구장(5,850㎡) 내용 : 운동장생활체육시설 지원(국비350백만원, 정액)						
김화고 인조잔디 운동장 조성	600,000	350,000	250,000	-	250,000	
위치 : 철원군 서면 와수리 589-3						
규모 : 옥상트랙(1,100㎡), 인조잔디구장(3,600㎡) 등 내용 : 운동장생활체육시설 지원(국비350백만원, 정액)						
고성중고 운동장 조성	1,500,000	350,000	1,150,000	-	1,150,000	
위치 : 고성군 간성읍 수성로 125						
규모 : 운동장 조성(9,600㎡), 농구장 설치 내용 : 운동장생활체육시설 지원(국비350백만원, 정액)						
인구초등학교 친환경 운동장 조성	1,167,000	350,000	817,000	-	817,000	
위치 : 양양군 현남면 해송천로 10						
규모 : 천연잔디 운동장(2,888㎡) 내용 : 운동장생활체육시설 지원(국비350백만원, 정액)						
우천 생활체육공원 조성	5,500,000	1,650,000	3,850,000	770,000	3,080,000	
위치 : 횡성군 우천면 양적리 52-2						
규모 : 체육공원(32,776㎡), 종합복지체육센터(연면적:1,250㎡) 내용 : 생활체육공원 지원(국비30%, 지방비70%)						
홍천읍 생활체육공원 조성	1,000,000	300,000	700,000	140,000	560,000	
위치 : 홍천군 홍천읍 연봉리 357-3						
규모 : 생활체육공원(57,456㎡) 내용 : 생활체육공원 지원(국비30%, 지방비70%)						
사계절 밀리터리 체험장 조성	900,000	270,000	630,000	126,000	504,000	-
위치 : 고성군 토성면 신흥리 471-13						
규모 : 밀리터리체험장(6,300㎡) 내용 : 레저스포츠시설 지원 (국비30%, 지방비70%)						

구 분 사 업 명	2016년도 사업비					
	계	국 비	지 방 비			기 타 (자부담)
			소 계	도 비	시군비	
<농림축산식품부>						
춘천 퇴계농공단지 노후기반시설 정비	300,000	150,000	150,000	-	150,000	-
위치 : 춘천시 퇴계동 864번지 일원						
규모 : 사면정비, 오수관로 정비, 보차도 정비, 헬스 정비 내용 : 노후농공단지 기반시설 개보수(국비 50%, 시비 50%)						
원주 문막농공단지 노후기반시설 정비	234,000	117,000	117,000	-	117,000	-
위치 : 원주시 문막읍 반계리 5번지 일원						
규모 : 도로 포장, 도색 4km, 가로등 교체·신설 내용 : 노후농공단지 기반시설 개보수(국비 50%, 시비 50%)						
강릉 주문진농공단지 노후기반시설 정비	400,000	200,000	200,000	-	200,000	-
위치 : 강릉시 주문진읍 교항리 1207번지 일원						
규모 : 우수관로 보수 내용 : 노후농공단지 기반시설 개보수(국비 50%, 시비 50%)						
태백 철암농공단지 노후기반시설 정비	150,000	75,000	75,000	-	75,000	-
위치 : 태백시 철암동 457번지 일원						
규모 : 관리사무소 내부 보수, 주차장 확장조성, 헬스 정비 내용 : 노후농공단지 기반시설 개보수(국비 50%, 시비 50%)						
홍천 상오안농공단지 노후기반시설 정비	170,000	85,000	85,000	-	85,000	-
위치 : 홍천군 홍천읍 상오안리 687-2번지 일원						
규모 : 보도블록 교체, 가로등 교체 내용 : 노후농공단지 기반시설 개보수(국비 50%, 군비 50%)						
횡성 목계농공단지 노후기반시설 정비	330,000	165,000	165,000	-	165,000	-
위치 : 횡성군 횡성읍 목계리 43-3번지 일원						
규모 : 창업보육센터 방수, 도로경계석, 인도보수, 옹벽경관개선 등 내용 : 노후농공단지 기반시설 개보수(국비 50%, 군비 50%)						
지역행복생활권 협력사업 지원	3,679,058	2,858,860	820,198	232,020	588,178	-
위치 : 춘천시외 7개군						
규모 : 춘천시외 7개군 내용 : 동·서강 농특산물 공동마케팅 사업 외 5개 내역사업 지원						
농어촌 취약지역 생활여건 개조사업(새뜰마을)	8,522,000	5,967,000	2,555,000	766,000	1,789,000	-
위치 : 삼척시외 11개시군						
규모 : 삼척 동막지구와 11개지구 내용 : 안전, 생활위생인프라개선, 집수리지원, 주민역량 강화사업 등						
농촌중심지활성화 일반지구(소도읍) (협약:읍당 국비70억원/4년간)	9,606,000	6,580,000	3,026,000	339,000	2,687,000	
위치 : 3개시군 3개읍(도계, 평창, 정선)						
규모 : 19개사업(2012~2018년) 내용 : 시가지 공원조성, 시내중심도로 포장, 주차장 조성 등						
농촌중심지활성화 선도지구(읍) ▶시군자율	6,898,000	4,836,000	2,062,000	-	2,062,000	-
위치 : 3개시군 3개읍(홍천, 영월, 양양)						
규모 : 28개사업(2015~2019년) 내용 : 정주환경개선, 전통시장개선, 지역역량강화 등						

구 분 사 업 명	2016년도 사업비					
	계	국비	지 방 비			기 타 (자부담)
			소 계	도 비	시군비	
친환경 에너지 체험마을 조성 위치 : 영월군 영월읍 하송로 64 규모 : 친환경 에너지 체험마을 조성 내용 : 스토리텔링 개발, 체험교육 프로그램 운영, 주민교육	200,000	140,000	60,000	-	60,000	-
농촌자원복합산업화 지원(기획·유통·제조·가공·6차산업) 위치 : 도 및 시군 규모 : 14개 사업 내용 : 농산업주체 평가 및 모니터링, 생산·유통·제조·가공·6차산업시설 지원	10,856,000	5,173,000	3,425,000	25,000	3,400,000	2,258,000
지역전략식품산업육성(향토산업육성) 위치 : 시군 규모 : 9개 사업 내용 : 지역의 향토자원 개발을 통한 다양한 1,2,3차산업 시설지원 및 육성	5,818,000	3,060,000	2,198,000	-	2,198,000	560,000
농촌공동체회사 우수사업 지원(자치단체) 위치 : 18개 시군 규모 : 6개소(사업기간 : 2011년~계속) 내용 : 농촌공동체 회사 홍보마케팅 등 지원	300,000	150,000	75,000	15,000	60,000	75,000
농촌자원 복합산업화지원(체험·관광) 위치 : 1개시군(인제군) 규모 : 1개소, (사업기간 : 2016년~2018년) 내용 : 체험마을시설개선, 홍보마케팅 등(국 50%, 시군비+자부담 50%)	177,000	89,000	76,000	-	76,000	12,000
농촌중심지활성화(선도지구) 위치 : 평창군, 삼척시 규모 : 2개소 내용 : 기초생활기반확충, 소득기반확충, 경관개선, 역량강화 등(국비 70%, 시군비 30%)	2,459,000	1,721,000	738,000	-	738,000	-
농촌중심지활성화(일반지구) 위치 : 원주시, 홍천군, 횡성군, 영월군, 평창군, 양양군, 정선군 규모 : 25개소 내용 : 기초생활기반확충, 소득기반확충, 경관개선, 역량강화 등(국비 70%, 시군비 30%)	34,268,000	23,988,000	10,280,000	-	10,280,000	-
시군역량강화 위치 : 원주시, 강릉시, 삼척시, 홍천군, 횡성군, 영월군, 평창군, 정선군, 양양군 규모 : 9개소 내용 : 농촌마을 주민 역량강화 지원 등(국비 70%, 시군비 30%)	1,020,000	714,000	306,000	-	306,000	-
시군창의(창조지역사업) 위치 : 영월군, 평창군 규모 : 3개소 내용 : 솔샘마을 조성, 장들뱅이 5일장 지원, 계촌 클래식 등(국비 70%, 시군비 30%)	581,000	407,000	174,000	-	174,000	-
시군창의(시군창의) 위치 : 홍천군, 정선군, 양양군 규모 : 4개소 내용 : 소득문화복지 등의 사업이 아닌 공익적 경제적 부가가치가 높은 사업 등(국비 70%, 시군비 30%)	1,390,000	973,000	417,000	-	417,000	-
창조적마을만들기(권역단위종합개발) 위치 : 원주시, 삼척시, 영월군, 평창군, 정선군 규모 : 5개 권역 내용 : 기초생활기반확충, 소득기반확충, 경관개선, 역량강화 등(국비 70%, 시군비 30%)	5,677,100	3,974,000	1,703,100	-	1,703,100	-

구 분 사 업 명	2016년도 사업비					
	계	국비	지방비			기타 (자부담)
			소계	도비	시군비	
농촌중심지활성화(마을권역단위종합정비) 위치 : 원주시, 홍천군, 영월군, 평창군 규모 : 4개 권역 내용 : 기초생활기반확충, 소득기반확충, 경관개선, 역량강화 등(국비 70%, 시군비 30%)	5,890,000	4,123,000	1,767,000	-	1,767,000	-
창조적마을만들기(마을단위종합개발) 위치 : 원주시, 홍천군, 영월군, 평창군, 양양군 규모 : 5개소 내용 : 기초생활기반확충, 소득기반확충, 경관개선, 역량강화 등(국비 70%, 시군비 30%)	1,321,000	925,000	396,000	-	396,000	-
창조적마을만들기(마을단위공동문화복지) 위치 : 원주시, 강릉시, 홍천군, 횡성군, 영월군, 정선군, 양양군 규모 : 15개소 내용 : 공동문화복지 프로그램 운영 및 시설 지원 등(국비 70%, 시군비 30%)	1,887,000	1,321,000	566,000	-	566,000	-
창조적마을만들기(마을단위경제체험소득) 위치 : 정선군, 양양군 규모 : 4개소 내용 : 마을의 향토문화자원 등을 연계한 체험 프로그램 운영 및 시설 지원 등(국비 70%, 시군비 30%)	747,000	523,000	224,000	-	224,000	-
창조적마을만들기(마을단위경관생태) 위치 : 강릉시, 삼척시, 홍천군, 영월군, 평창군, 정선군, 양양군 규모 : 15개소 내용 : 마을의 경관개선 및 생태보전을 위한 사업 등(국비 70%, 시군비 30%)	2,687,000	1,881,000	806,000	-	806,000	-
농촌자원복합산업화지원(제조가공) 위치 : 횡성군, 철원군, 양양군 규모 : 제조가공시설 설치(3식) 내용 : 가공시설 설치(고랭지 신선배추, 친환경 조청, 토마토 잼)	2,275,000	1,137,000	581,000	-	581,000	557,000
지역전략식품산업 육성 위치 : 평창군 규모 : 제조시설(990㎡), 브랜드개발, 홍보마케팅 등 내용 : 고랭지 지역의 특화 작물을 활용 가공품 개발 생산·유통·판매 지원	2,140,000	1,070,000	1,070,000	321,000	749,000	-
기초생활인프라(지표수보강개발) ▶ 시군 자율 위치 : 1개 시군(평창군) 규모 : 1개 지구(사업기간 : '02년~계속) 내용 : 용수확보를 위한 수리시설 보강개발	400,000	280,000	120,000	-	120,000	-
기초생활인프라(농촌 농업·생활용수 개발) ▶ 시군 자율 위치 : 6개 시군(강릉시, 삼척시, 홍천군, 영월군, 정선군, 양양군) 규모 : 6개 지구(사업기간 : '94년~계속) 내용 : 관정 및 이용시설 설치	2,542,000	1,779,000	763,000	-	763,000	-
농업기반정비(대구획경지정리) 위치 : 1개 시군(철원군) 규모 : 1개 지구(사업기간 : '94년~계속) 내용 : 불규칙한 농지의 규격화 및 규모화	2,936,000	2,349,000	587,000	176,000	411,000	-
농업기반정비(밭기반정비) 위치 : 7개 시군(강릉시, 삼척시, 홍천군, 횡성군, 영월군, 정선군, 인제군) 규모 : 10개 지구(사업기간 : '94년~계속) 내용 : 용수원 개발, 용·배수로 정비 및 경작로 포장	6,236,000	4,989,000	1,247,000	374,000	873,000	-

구 분 사 업 명	2016년도 사업비					
	계	국비	지 방 비			기 타 (자부담)
			소 계	도 비	시군비	
농업기반정비(소규모 배수개선) 위치 : 4개 시군(춘천시, 삼척시, 영월군, 고성군) 규모 : 4개 지구(사업기간 : '16년~계속) 내용 : 배수장, 배수로 및 배수문 등 설치·보강	2,550,000	2,040,000	510,000	153,000	357,000	-
기초생활인프라(기계화경작로 확·포장) ▶ 시군 자율 위치 : 2개 시군(원주시, 횡성군) 규모 : 2개 지구(사업기간 : '95년~계속) 내용 : 경지정리지구 내 주요농로 확·포장	1,096,000	767,000	329,000	-	329,000	-
농촌생활환경정비(기초생활인프라) ▶ 시군 자율 위치 : 7개시군 규모 : 3,113개소 (1990~2017) 내용 : 기초생활환경 및 문화복지시설 확충 등	4,953,000	3,468,000	1,485,000	-	1,485,000	-
농촌빈집정비(기초생활인프라) ▶ 시군 자율 위치 : 1개군(횡성) 규모 : 10개소 (2017) 내용 : 농촌빈집정비	50,000	35,000	15,000	-	15,000	-
전원마을 조성(마을단위신규마을) ▶ 시군 자율 위치 : 3개군 4지구(횡성, 평창, 양양) 규모 : 9개시군 23개지구 (2005 ~ 2017년) 내용 : 기반시설지원	1,059,000	742,000	317,000	-	317,000	-
<산업통상자원부>						
GTI 국제무역·투자 박람회 육성 위치 : 강원도 동해시 일원(예정) 규모 : GTI회원국 등 10여개국, 500여개기업, 국내·외 바이어 1,000명, 구매투어단 5,000명 내용 : 2017 GTI국제무역·투자박람회	2,200,000	900,000	1,300,000	1,300,000	-	-
지역산업마케팅 추진 위치 : 도내 소재 수출기업 규모 : 500개 기업 내용 : 해외 전시·박람회 참가지원, 무역사절단 운영지원, 수출초보기업 컨설팅 등	1,500,000	750,000	750,000	750,000	-	-
<보건복지부>						
지역사회서비스투자사업 추진 위치 : 도 규모 : 1개소 (사업기간 : 2014년~계속) 내용 : 지역사회서비스사업 국내여비	6,000	4,200	1,800	1,800	-	-
강원도 지역사회서비스지원단 운영 위치 : 강원발전연구원 규모 : 1개소 (사업기간 : 2012년~계속) 내용 : 강원 지역사회서비스지원단 운영	284,000	198,800	85,200	85,200	-	-
지역사회서비스투자사업 지원 위치 : 18개 시군 규모 : 72개 사업/ 17,000명 (사업기간 : 2007년~계속) 내용 : 지역별 특성에 맞는 아동, 성인, 노인 등에게 사회서비스 제공	8,018,610	5,732,000	2,286,610	457,322	1,829,288	-

구 분 사 업 명	2016년도 사업비					
	계	국 비	지 방 비			기 타 (자부담)
			소 계	도 비	시군비	
가사간병 방문 지원	993,753	729,300	264,453	-	264,453	-
위치 : 18개 시군						
규모 : 800명 (사업기간 : 2007년~계속) 내용 : 취약계층에게 가사간병서비스 제공						
산모신생아 건강관리 지원	1,002,560	717,000	285,560	57,113	228,447	-
위치 : 18개 시군						
규모 : 2,000명 (사업기간 : 2007년~계속) 내용 : 출산가정에 건강관리사 파견						
지역사회서비스투자사업 운영비 지원	74,000	54,700	19,300	-	19,300	-
위치 : 18개 시군						
규모 : 18개 시군 (사업기간 : 2014년~계속) 내용 : 지역사회서비스사업 일반운영비 등 추진						
<여성가족부>						
청소년시설 확충	4,680,000	3,750,000	930,000	352,000	578,000	-
위치 : 5개 시군(원주,양구,인제,삼척,정선) 및 강원도청소년수련관						
규모 : 7개 사업 (사업기간 : 2017년) 내용 : 청소년수련시설 확충 (문화의집 4 수련관 1) 및 기능보강 2개소						
<환경부>						
자연환경보전 이용시설(영월 한반도 습지 생태문화시설)	2,440,000	1,220,000	1,220,000	366,000	854,000	
위치 : 영월군 한반도면 신천리 974번지 일원						
규모 : 생태문화시설(32,500㎡) 내용 : 생태관, 전망대, 생태관찰로 조성등						
자연환경보전 이용시설(민물김연구(증식)센터건립)	800,000	400,000	400,000	120,000	280,000	
위치 : 삼척시 근덕면 하맹방리 855(시유지) 등 소한계곡 일원						
규모 : 민물김 연구(증식)센터 및 자연생태학습 공간조성 1식 내용 : 민물김 연구(증식)센터 건립 및 자연생태학습 공간조성						
자연환경보전 이용시설(도계무건리이끼폭포 생태탐방로조성)	800,000	400,000	400,000	120,000	280,000	-
위치 : 삼척시 도계읍 무건리 산86-1 하천 일원						
규모 : 생태탐방로 1식 내용 : 생태탐방로 조성 약12km						
자연환경보전 이용시설(고석 GeoPark 조성사업)	400,000	200,000	200,000	60,000	140,000	-
위치 : 철원군 동송읍 장흥리 20-1번지 일원						
규모 : 지질테마공원, 생태탐방로 조성 1식 내용 : 지질공원 홍보 및 교육장소의 암석원 조성						
생태놀이터 조성	500,000	150,000	350,000	105,000	245,000	-
위치 : 횡성군 횡성읍 읍상리 621 일원						
규모 : 생태놀이터 1식(1,508㎡) 내용 : 소생태계 등 생물서식공간, 탐방·학습시설, 생태놀이터 등 조성						
생태하천 복원사업(한강수계)	13,721,000	7,056,000	6,665,000	-	6,665,000	-
위치 : 5개시·군(원주,횡성,평창, 정선,인제)						
규모 : 5개소(단계천,주천강,창리천, 용탄천, 인북천) 내용 : 공원화'또는'조경화'된 하천을 자연형 생태하천으로 복원						

구 분 사 업 명	2016년도 사업비					
	계	국비	지방비			기타 (자부담)
			소계	도비	시군비	
생태하천 복원사업(기타 지역) 위치 : 3개시·군(태백, 고성, 양양) 규모 : 3개소(황지천, 화진포호, 매호) 내용 : 공원화'또는'조경화'된 하천을 자연형 생태하천으로 복원	15,768,000	9,261,000	6,507,000	1,952,000	4,555,000	-
농어촌 생활용수 개발 위치 : 14개 시·군 규모 : 19개 지방상수도 정비 내용 : 농어촌 면지역 지방상수도 확충	51,821,071	36,802,000	15,019,071	4,505,721	10,513,350	-
소규모 수도시설 개량 위치 : 15개 시·군 규모 : 소규모 수도시설 56개소 내용 : 소규모 수도시설 개량 및 확충	11,430,000	8,001,000	3,429,000	-	3,429,000	-
노후상수도 정비 위치 : 3개시·군 규모 : 노후관망 정비 2개소, 정수장 개량 1개소 내용 : 노후 지방상수도 정비	9,611,000	5,736,000	3,875,000	-	3,875,000	-
강변여과수개발 위치 : 2개시·군 규모 : 취수시설 설치 2개소 내용 : 취수시설 설치	2,142,857	1,500,000	642,857	-	642,857	-
<고용노동부>						
사회적기업 육성(일자리창출) 위치 : 도내 사회적기업 규모 : 160개기업/인증99,예비61('16.9월말 현재) 내용 : (예비)사회적기업 일자리창출(지원)	5,829,335	4,372,000	1,457,335	291,467	1,165,868	-
사회적기업 육성(사회보험료) 위치 : 도내 사회적기업 규모 : 99개인증기업('16.9월말 현재) 내용 : 사회적기업 사회보험료(지원)	571,429	400,000	171,429	57,143	114,286	-
<국토교통부>						
혁신도시 산학연유치지원센터 지원(강원) 위치 : 혁신도시를 거점으로 도내 일원 규모 : 13개 이전기관, 18개 시·군(사업기간 : 2007년~계속) 내용 : 이전기관·지역대학·시·군간 교류협력사업 발굴 추진	400,000	200,000	200,000	150,000	50,000	-
춘천 동춘천산업단지 공업용수도 건설지원 위치 : 춘천시 동산면 봉명리 산174번지 일원 규모 : 관로매설(2.9km), 배수지(9,800㎡) 및 가압장(3개소) 내용 : 산업단지 공업용수도 건설공사	7,026,000	7,026,000	-	-	-	-
철원 플라즈마산업단지 공업용수도 건설지원 위치 : 철원군 근남면 사곡리 1370번지 일원 규모 : 관로매설(4.8km), 배수지(1,300㎡), 취·정수장(Q=2,500㎡/일) 내용 : 산업단지 공업용수도 건설공사	500,000	500,000	-	-	-	-

구 분 사 업 명	2016년도 사업비					
	계	국비	지방비			기타 (자부담)
			소계	도비	시군비	
도시 취약지역 생활여건 개조사업(새뜰마을)						
위치 : 강릉시외 4개시군 규모 : 강릉 주문지구와 3개지구 내용 : 안전, 생활위생인프라개선, 집수리지원, 주민역량 강화사업 등	7,012,000	4,050,000	2,962,000	521,000	2,441,000	
거점지역기반시설지원(설악단오문화권특정지역도로-국고)						
위치 : 강릉시 사천면 석교리 일원 외 4개소 규모 : 5개 노선 37.19km 내용 : 도로개설 지원(국비 90%, 시군비 10%)	13,513,000	12,162,000	1,351,000	-	1,351,000	
지역수요 맞춤형 지원 사업(국고)						
위치 : 태백, 삼척, 영월, 평창, 양양 일원 규모 : 태백(9000㎡), 평창(1,806㎡), 영월(24,777㎡), 평창(8,500㎡), 양양(1,130㎡) 내용 : 장터 조성, 거리 조성, 교통 인프라 확충 등	4,682,000	4,682,000	-	-	-	
지역개발지원(성장촉진지역 개발사업-국고)						
위치 : 태백, 삼척, 횡성, 영월, 평창, 양양 일원 규모 : 태백시 외 5개사업 내용 : 하천 정비, 홍보조형물 설치, 편의시설 확충, 소교량 가설 등	1,067,000	1,067,000	-	-	-	
도시생활환경개선사업 지원						
위치 : 원주, 동해, 속초, 삼척 규모 : 4개시 6개 사업 내용 : 향교문화마을, 햇빛어울거리, 빈집정비, 이사부마을(국비 50%, 시비 50%)	3,288,000	1,644,000	1,644,000	-	1,644,000	-
지역역량강화사업 지원						
위치 : 태백시 조탄마을(도릉골) 규모 : 도릉골 산촌체험마을 조성 1식 내용 : 도릉연못 및 도릉도원 조성, 주민프로그램 운영 등(국비 50%, 시비 50%)	506,000	253,000	253,000	-	253,000	-
근린재생형 도시재생사업 지원						
위치 : 춘천 번개시장 일원, 태백 통동 일원 규모 : 태백(0.11km ²), 춘천(0.245km ²) 내용 : 춘천(호반맛길조성, 시장센터조성 등), 태백(공가재생, 태양의후예공원 조성 등)	3,889,000	2,268,000	1,621,000	-	1,621,000	-
소하천정비						
위치 : 18개시군 규모 : 2,510개소 3,978km 내용 : 제방 호안 정비, 보 수문 등 시설 보수, 하상 준설 등	25,652,000	12,826,000	12,826,000	-	12,826,000	-
<해양수산부>						
지방어항건설						
위치 : 고성군 토성면 천진리 일원(천진항) 규모 : 방파제 보강(104m) 내용 : 지방어항 방파제 보강 및 증설(국비 80%, 도비 20%)	1,015,000	812,000	203,000	203,000	-	-
재해취약지방어항시설정비						
위치 : 강원도 지방어항 5개소 규모 : 방파제 보강(802m) 내용 : 지방어항 방파제 보강 및 증설(국비 80%, 도비 20%)	6,867,500	5,494,000	1,373,500	1,373,500	-	-
인공어초시설						
위치 : 강원도 연안 6개 시·군 규모 : 50ha 내용 : 수산자원 서식 산란장 조성(국비 80%, 도비 20%)	3,750,000	3,000,000	750,000	750,000	-	-

구 분 사 업 명	2016년도 사업비					
	계	국비	지방비			기타 (자부담)
			소계	도비	시군비	
어초어장보수보강 위치 : 강원도 연안 6개 시·군 규모 : 1식 내용 : 시설된 인공어초의 효율적 관리(국비 80%, 도비 20%)	433,750	347,000	86,750	86,750	-	-
바다숲 조성 위치 : 강릉, 동해, 속초시 규모 : 해중림 조성 56ha 내용 : 갯녹음발생 수역 해조류 인공이식 복원(국비 80%, 지방비 20%)	700,000	560,000	140,000	28,000	112,000	-
수산종묘매입방류 위치 : 강원도 연안 6개 시·군 규모 : 수산종묘 매입방류(332만마리) 내용 : 수산종묘방류를 통한 어업생산력 증강 도모	935,000	748,000	187,000	37,400	149,600	-
수산종묘매입방류 효과조사 위치 : 강원도 연안 6개 시·군 규모 : 수산종묘 매입방류 수역에 대한 효과조사 1식 내용 : 수산종묘방류 효과 검증을 위한 전문기관 효과조사	166,250	133,000	33,250	33,250	-	-
수산물산지가공시설 위치 : 강원도 3개 시·군(강릉시, 동해시, 고성군) 규모 : 수산물산지가공시설 건립 내용 : 현대적 가공위생시설(HACCP) 구축으로 수산물 안정성 확보	4,820,000	1,446,000	1,446,000	433,800	1,012,200	1,928,000
수산물유통시설건립(해양수산복합타운공간) 위치 : 강원도 속초시 대포동 967-1 규모 : 해양수산복합타운 건립 내용 : 수산물 판매, 홍보기능 시설 건립	600,000	300,000	300,000	90,000	210,000	-
수산물유통시설건립(수산물직매장시설) 위치 : 강원도 속초시 영금정길 40 규모 : 직매장시설 건립 내용 : 수산물 직판, 홍보 시설 건립	1,000,000	300,000	200,000	60,000	140,000	500,000
소형 어선인양기 설치 위치 : 강릉시(심곡항), 동해시(대진항), 속초시(장사, 외옹치항) 규모 : 소형어선 인양기 설치 4대 내용 : 인양하중 3톤이상, 인양높이 6m이상, 회전식	240,000	192,000	48,000	24,000	24,000	-
연안정비 위치 : 동해시, 고성군 규모 : 3개소 내용 : 연안침식 방지시설(국비 70%, 시군비 30%)	6,297,000	4,408,000	1,889,000	-	1,889,000	-
연안정비(연안침식 실태조사 용역) 위치 : 강원도 연안일원 규모 : 41개 표사계 내용 : 연안침식 실태조사(국비 70%, 도비 30%)	1,000,000	700,000	300,000	300,000	-	-
조업중인양쓰레기 수매 위치 : 동해안 6개 시·군 규모 : 540톤 내용 : 조업중 인양된 해양쓰레기 수매(국비 50%, 시군비 50%)	620,000	310,000	310,000	-	310,000	-

구 분 사 업 명	2016년도 사업비					
	계	국비	지 방 비			기 타 (자부담)
			소 계	도 비	시군비	
해양관광자원시설지원						
위치 : 강릉시 안현동 사근진 해역 규모 : 해중경관시설 1식 내용 : 수중 테마공원 조성(국비 50%, 도비 15%, 시비 35%)	1,360,000	680,000	680,000	204,000	476,000	-
어촌체험관광자원						
위치 : 속초시 장사항 일원 규모 : 기본 및 실시설계용역, 1차분 공사 내용 : 어촌체험 테마조성(국비 50%, 도비 15%, 시비 35%)	500,000	250,000	250,000	75,000	175,000	-
수산항 요트마리나 항만개발						
위치 : 양양군 손양면 수산항 일원 규모 : 요트인양기 설치 및 선대 구입 1식 내용 : 요트마리나 항만개발(국비 50%, 도비 15%, 시비 35%)	700,000	350,000	350,000	105,000	245,000	-
수산종묘관리(수산종묘매입방류)						
위치 : 내수면 수역 규모 : 연간 500만마리 이상 방류 내용 : 정착성 어패류종묘 매입 방류	733,800	587,000	146,800	30,800	116,000	-
<문화재청>						
횡성 회다지 문화체험관 건립						
위치 : 횡성군 우천면 점포로 37 규모 : 건축면적 1,053㎡ / 지하1층, 지상2층 내용 : 횡성 회다지 문화체험관 건립	2,510,000	1,255,000	1,255,000	627,500	627,500	-
<농촌진흥청>						
농업기술원, 농업기술센터 농촌지도 기반조성(도)						
위치 : 도 규모 : 1개소(사업기간 : 2017년) 내용 : 지도기반시설 및 지도장비 보강	10,000	5,000	5,000	5,000	-	-
농업기술원, 농업기술센터 농촌지도 기반조성(시군)						
위치 : 13시군 규모 : 16개소(사업기간 : 2017년) 내용 : 지도기반시설 및 지도장비 보강	5,292,000	2,646,000	2,646,000	-	2,646,000	-
지역활력화 작목 기반조성						
위치 : 16시군(평창, 양구 제외) 규모 : 16개소(사업기간 : 2017년) 내용 : 지역활력화작목 기반조성	3,920,000	1,960,000	1,960,000	-	1,960,000	-
농촌건강장수마을 육성						
위치 : 시군 규모 : 1사업 37개소(2017년) 내용 : 2년차 21개소, 3년차 16개소, 건강프로그램, 학습활동, 소일거리 등	1,850,000	925,000	925,000	-	925,000	-
농작업 환경개선 편이장비 지원						
위치 : 시군 규모 : 1사업 16개소(2017년) 내용 : 맞춤형 편이장비 발굴, 전문가 컨설팅, 성과분석 등	800,000	400,000	400,000	-	400,000	-

구 분 사 업 명	2016년도 사업비					
	계	국 비	지 방 비			기 타 (자부담)
			소 계	도 비	시군비	
<산림청>						
목재문화체험장						
위치 : 삼척시, 양구군 규모 : 2개소 내용 : 국산목재를 활용한 다양한 목재 문화·체험공간 조성	887,500	710,000	177,500	53,250	124,250	-
나무은행 조성·운영						
위치 : 동부지원, 원주시, 강릉시, 영월군, 인제군 규모 : 5개소 내용 : 나무은행 부지조성, 수목굴취 이식·유지관리	450,000	360,000	90,000	34,000	56,000	-
자연휴양림 조성						
위치 : 도 및 5개 시군 규모 : 6개소 내용 : 숲속의 집, 숲 체험로, 자연관찰원 등 조성	2,970,000	1,485,000	1,485,000	725,500	759,500	-
수목원 및 산림박물관 조성						
위치 : 도(산림개발연구원, 동부지원), 강릉, 양양 규모 : 4개소 내용 : 보완사업, 관리시설·전시시설·편의시설, 자생식물원 등 조성	1,100,000	550,000	550,000	270,000	280,000	-
치유의 숲 조성						
위치 : 삼척시 미로면 활기리 산39 외8 규모 : 65ha 내용 : 치유의 숲 조성	1,600,000	800,000	800,000	240,000	560,000	-
지방정원 조성						
위치 : 영월군 중동면 연상리 산118번지 외3 규모 : 1개소 내용 : 지방정원 조성	1,750,000	875,000	875,000	262,500	612,500	-
유아숲체험원 조성						
위치 : 시군(철원, 고성) 규모 : 2개소 내용 : 숲속놀이시설, 대피소, 자연관찰원 등 조성	296,000	148,000	148,000	44,400	103,600	-
산림휴양녹색공간조성(도시숲 조성)						
위치 : 16개 시군 규모 : 7개사업 내용 : 도심지내 자투리 공간에 녹지공간 조성	6,470,000	3,235,000	3,235,000	970,500	2,264,500	-
숲길조성관리						
위치 : 16개시군 규모 : 66.3km 내용 : 산림서비스 등산로 정비 및 안전·편의시설 설치	2,104,000	1,052,000	1,052,000	394,000	658,000	-
임도시설						
위치 : 도 및 15개 시군 규모 : 간선임도신설(41km), 작업임도신설(18km), 임도보수(236km), 임도관리원(61명) 등 내용 : 임도신설 및 유지관리	13,698,571	9,589,000	4,109,571	1,797,334	2,312,237	-
<중소기업청>						
전통시장 시설현대화 사업						
위치 : 10개 시군 규모 : 전통시장 21개소 (사업기간 : '02년~'17년) 내용 : 주차장, 비가림 시설 등 시설현대화사업 추진	10,791,000	7,058,000	3,430,000	509,000	2,921,000	303,000

1. 중앙지원사업(재원별/부처별)

3) 기금지원사업

○ 기금별 현황

(단위 : 천원)

계	302건	583,707,620	368,760,463	111,745,015	76,832,116	26,370,026
【복권기금】	12건	12,326,638	7,682,349	1,657,819	2,986,470	-
【정보통신진흥기금】	1건	101,000	-	18,000	-	83,000
【관광진흥개발기금】	29건	83,148,000	41,574,000	12,856,400	28,717,600	-
【문화재보호기금】	5건	2,648,861	1,466,568	811,812	370,481	-
【문화예술진흥기금】	1건	924,000	462,000	462,000	-	-
【국민체육진흥기금】	27건	312,841,632	234,750,586	74,251,008	3,840,038	-
【FTA기금】	10건	32,339,590	6,041,125	1,869,300	4,477,200	19,951,965
【축산발전기금】	34건	21,728,111	8,453,325	2,451,683	5,901,042	4,922,061
【농산물가격안정기금】	4건	3,097,000	953,000	262,800	630,200	1,251,000
【농업소득보전직접지불기금】	1건	293,300	293,300	-	-	-
【전략산업기반기금】	5건	8,849,200	5,015,900	512,100	3,161,200	160,000
【국민건강증진기금】	60건	59,062,968	30,383,094	8,660,806	20,019,068	-
【응급의료기금】	34건	16,598,038	11,339,451	4,118,782	1,139,805	-
【석면피해구제기금】	1건	14,000	-	7,000	7,000	-
【낙동강계관리기금】	1건	6,150	6,150	-	-	-
【한강수계관리기금】	5건	1,924,100	1,864,100	40,000	20,000	-
【녹색자금기금】	1건	190,000	190,000	-	-	-
【고용보험】	2건	4,065,000	3,312,000	753,000	-	-
【양성평등기금】	40건		9,103,190	1,527,691	2,772,331	2,000
【범죄피해자보호기금】	7건	1,931,030	1,498,578	297,701	134,751	-
【청소년육성기금】	22건	8,213,790	4,371,747	1,187,113	2,654,930	-

(단위 : 천원)

사업명	구분	2016년도 사업비					기타 (자부담)
		계	국비	지방비			
				소계	도비	시군비	
합계		583,707,620	368,760,463	188,577,131	111,745,015	76,832,116	26,370,026
<복권기금>							
찾아가는 복지서비스 차량지원							
위치 : 18개 시군 규모 : 112대 (사업기간 : 2017년~) 내용 : 읍면동 복지허브화 추진에 따른 찾아가는 복지서비스 차량 지원		1,958,400	979,200	979,200	-	979,200	-
입양아동 양육수당 지원							
위치 : 18개 시군 규모 : 482명 (사업기간 : 2005년~계속) 내용 : 입양아동 양육수당 매월 150천원 지원		867,840	607,488	260,352	52,070	208,282	-
입양숙려기간 모자 지원							
위치 : 18개 시군 규모 : 47명 (사업기간 : 2006년~계속) 내용 : 입양숙려기간 모자지원 350천원~700천원 지원		31,354	21,948	9,406	1,881	7,525	-

구 분 사 업 명	2016년도 사업비					
	계	국비	지 방 비			기 타 (자부담)
			소 계	도 비	시군비	
입양비용 지원 위치 : 춘천(홀트아동복지회), 강릉(강릉자비원) 규모 : 30명 (사업기간 : 2005년~계속) 내용 : 입양수수료(전문 2,700천원, 지정 1,000천원) 지원	80,488	56,342	24,146	4,829	19,317	-
장애아동 입양양육보조금 지원 위치 : 춘천, 원주, 홍천, 횡성 규모 : 10명 (사업기간 : 2005년~계속) 내용 : 장애아동 양육보조금 및 의료비 지원	90,004	63,003	27,001	5,400	21,601	-
요보호아동 그룹홈 보호 운영 지원 위치 : 원주, 강릉, 태백, 속초, 삼척, 횡성, 영월, 정선, 양구 규모 : 20개소 (사업기간 : 2005년~계속) 내용 : 그룹홈 운영비 및 보육 교사 인건비 지원	1,330,224	532,090	798,134	159,627	638,507	-
아동복지시설 기능보강 지원 위치 : 강릉 규모 : 2개소 (사업기간 : 2005년~계속) 내용 : 노후건물 개축	42,816	21,408	21,408	6,422	14,986	-
아동보호전문기관 운영 위치 : 춘천, 원주, 강릉, 동해 규모 : 4개소(사업기간 : 2000년~계속) 내용 : 현장조사 및 상담, 아동학대 예방 교육 및 홍보	2,306,652	1,153,326	1,153,326	1,153,326		
학대피해아동 쉼터 운영 위치 : 춘천, 원주, 동해, 속초 규모 : 4개소(사업기간 : 2000년~계속) 내용 : 학대피해아동 일시보호 시설 운영 지원	528,860	211,544	317,316	63,464	253,852	
통합 문화이용권 사업 위치 : 18개 시군 규모 : 기초생활수급자 대상 문화이용권 지원(가구당 10만원) 내용 : 공연, 전시 등 문화예술프로그램 관람비 지원	3,816,000	2,762,000	1,054,000	210,800	843,200	-
소방장비 현대화 위치 : 강원도소방본부 규모 : 펌프차 4대 내용 : 노후 소방차량 보강	1,274,000	1,274,000	-		-	-
<정보통신진흥기금>						
개방형 ICT융합과정 지원사업(국가직접지원) 위치 : 강원도 춘천시 강원대학교산학협력단 규모 : 데이터 분석센터 구축 (사업기간 : '13.11~'18.2) 내용 : SW융합 복수전공 교육과정 개설	101,000	[500,000]	18,000	18,000	-	83,000
<관광진흥개발기금>						
올림픽도시 종합관광안내시스템 구축(강원관광 다국어 모바일 앱 개발) 위치 : 강원도 규모 : 강원관광 다국어 모바일 앱 개발 내용 : 모바일 앱 기능개선, 비콘서비스 확대, 홍보·마케팅	100,000	50,000	50,000	50,000	-	-
올림픽도시 종합관광안내시스템 구축 위치 : 강릉시, 평창군, 정선군 규모 : 올림픽 개최도시 관광안내체계 구축 내용 : 관광안내소 신축·정비, 통합홍보물 제작, 관광안내판 정비	3,040,000	1,520,000	1,520,000	456,000	1,064,000	-
강원전통음식 관광상품화 위치 : 강릉시, 평창군, 정선군 규모 : 올림픽 특선음식 개발·보급 내용 : 레시피 보급교육, 음식점환경개선, 음식박람회참가, 겨울축제 푸드페스티벌 개최	4,006,000	2,003,000	2,003,000	600,000	1,403,000	-

구 분 사 업 명	2016년도 사업비					
	계	국 비	지 방 비			기 타 (자부담)
			소 계	도 비	시군비	
지역문화관광 체험프로그램 운영 위치 : 강릉시, 평창군, 정선군 규모 : 올림픽 개최 지역 특징을 살린 겨울축제 개최 내용 : 강릉「겨울문화페스티벌」, 평창「윈터 페스티벌」, 정선「정선 고드름 축제」	2,400,000	1,200,000	1,200,000	360,000	840,000	-
산업관광 전략적거점 육성 위치 : 원주시 기업도시 규모 : 기업도시 관련 여행상품개발 및 산업관광지 판매장 인프라 지원 내용 : 산업관광 홍보물제작, 산업관광여행 박람회 참가 등	40,000	20,000	20,000	6,000	14,000	-
이사부 역사문화창조사업 위치 : 삼척시 정상동 육향산 일원 규모 : 31,754m ² 내용 : 이사부 테마공원 조성 1식	4,000,000	2,000,000	2,000,000	600,000	1,400,000	-
2017 올해의 관광도시 지원(경상) 위치 : 강릉시 규모 : 강릉시 전체 규모의 관광도시 육성 내용 : 관광네트워크 구축, 통합 홍보 마케팅	700,000	350,000	350,000	105,000	245,000	-
2017 올해의 관광도시 지원(자본) 위치 : 강릉시 규모 : 강릉시 전체 규모의 관광도시 육성 내용 : 관광네트워크 구축, 통합 홍보 마케팅	500,000	250,000	250,000	75,000	175,000	-
생태산업유산 체험기반 조성(자본) 위치 : 4개 시군 규모 : 산업문화유산 16개루트 내용 : 루트 및 편의시설 조성	1,986,000	993,000	993,000	297,900	695,100	
폐광지역 특화마을 조성(경상) 위치 : 4개 시군 규모 : 16개 세부사업 내용 : 주민 참여형 관광 특화마을 조성	270,000	135,000	135,000	40,500	94,500	
폐광지역 특화마을 조성(자본) 위치 : 4개 시군 규모 : 16개 세부사업 내용 : 주민 참여형 관광 특화마을 조성	9,017,000	4,508,500	4,508,500	1,352,550	3,155,950	
한강낙동강 발원지 축제(경상) 위치 : 태백시 황지동 규모 : 양대강 축제 행사 내용 : 양대강 발원지를 테마로한 공간조성 및 콘텐츠 개발	966,000	483,000	483,000	144,900	338,100	
상동 숲 치유센터 조성(경상) 위치 : 영월군 상동읍 규모 : 숲 치유센터 조성 내용 : 숲을 활용한 치유관광 프로그램 개발	150,000	75,000	75,000	22,500	52,500	
상동 숲 치유센터 조성(자본) 위치 : 영월군 상동읍 규모 : 숲 치유센터 조성 내용 : 숲을 활용한 치유공간 및 힐링투어센터 조성	610,000	305,000	305,000	91,500	213,500	
창극 업그레이드 및 인프라 조성(경상) 위치 : 정선군 애산리 규모 : 창극 업그레이드 내용 : 창극 업그레이드 및 콘텐츠 제작	1,864,000	932,000	932,000	279,600	652,400	
창극 업그레이드 및 인프라 조성(자본) 위치 : 정선군 애산리 규모 : 730m ² 내용 : 창작레지던시 공간 구축	1,626,000	813,000	813,000	243,900	569,100	
태백 슬로우레스토랑 조성(자본) 위치 : 태백시 통동 규모 : 슬로우레스토랑 조성 내용 : 갯차로, 전시체험장, S레스토랑, 스토리텔링 등	3,040,000	1,520,000	1,520,000	456,000	1,064,000	
오로라파크 조성(자본) 위치 : 태백시 통동 규모 : 오로라파크 조성 내용 : 역사관, 전망공원, 고원역사 캐릭터 파크 등	1,788,000	894,000	894,000	268,200	625,800	

구 분 사 업 명	2016년도 사업비					기 타 (자부담)
	계	국 비	지 방 비			
			소 계	도 비	시군비	
소방 및 야외교통 4D 체험관 조성(자본) 위치 : 태백시 장성동 규모 : 소방 및 야외교통 4D 체험관 내용 : 소방체험시설, 교통안전체험시설 등	2,676,000	1,338,000	1,338,000	401,400	936,600	
심포리 뷰티스마켓 조성(자본) 위치 : 삼척시 도계읍 규모 : 뷰티스마켓 조성 내용 : 뷰티스마켓, 파머스마켓, 테라스카페 등	1,788,000	894,000	894,000	268,200	625,800	
박물관고를 활성화 프로젝트(자본) 위치 : 영월군 일원 규모 : 박물관 통합연계 내용 : 공립박물관 리뉴얼 등	508,000	254,000	254,000	76,200	177,800	
관광지역 통합관광 지원센터 조성(자본) 위치 : 영월군 영월읍 규모 : 8,000㎡(통합관광지원센터) 내용 : 4개 시군 통합관광안내센터 조성 등	7,644,000	3,822,000	3,822,000	1,146,600	2,675,400	
야생화단지 및 야생화쿠키체험장 조성(자본) 위치 : 정선군 고한읍 규모 : 야생화단지 및 쿠키체험장 내용 : 야생화단지, 쿠키체험장, 하늘데크쉼터 등	660,000	330,000	330,000	99,000	231,000	
놀이체험시설 및 공원시설 조성(자본) 위치 : 정선군(정선역, 나전역, 구절리역) 규모 : 역사주변정비 내용 : 소공원조성, 테마공원 및 휴게시설 등	2,331,000	1,165,500	1,165,500	349,650	815,850	
전통숙박시설 및 기반시설 조성 위치 : 강릉시 죽헌동 규모 : 부지 15,237㎡, 건축연면적 881㎡ 내용 : 전통한옥체험단지 조성 12동 및 부대시설 2동	1,338,000	669,000	669,000	200,700	468,300	-
삼로트레킹 관광코스 개발 위치 : 강릉시, 정선군, 평창군 규모 : 9개코스 132km 내용 : 트레킹코스 정비 및 안내표지판 설치 등	708,000	354,000	354,000	106,200	247,800	-
효석문화예술촌 조성(올림픽특구사업) 위치 : 평창군 봉평면 창동리 일원 규모 : 연면적 28,000㎡(사업기간 : 2015~2017) 내용 : 집필촌, 효석광장, 마당극공연장 등	3,968,000	1,984,000	1,984,000	595,000	1,389,000	-
한류 K-컬처 콘텐츠 경쟁력 강화 위치 : 강원도 일원, 강릉, 평창, 정선 규모 : 문화콘텐츠 제작지원 1식 내용 : 올림픽 붐조성 이벤트 개최 및 문화콘텐츠 육성	2,626,000	1,313,000	1,313,000	743,900	569,100	-
올림픽 아트센터 건립 위치 : 강릉시 교동 408번지 규모 : 연면적 14,000㎡(사업기간 : 2015~2017) 내용 : 지하1층, 지상3층 공연장 1,000석규모 건립	22,798,000	11,399,000	11,399,000	3,420,000	7,979,000	-
<문화재보호기금>						
문화재 돌봄사업 위치 : 강원문화재단 부설 강원문화재 연구소 규모 : 문화재 442개소(사업기간 : 연례반복) 내용 : 문화재의 상시보호 및 관리로 훼손 예방	1,300,000	650,000	650,000	650,000		
자연유산 민속행사 지원 위치 : 6개 시군(원주, 강릉, 태백, 속초, 삼척, 영월) 규모 : 9개소 민속행사 지원 내용 : 천연기념물, 명승의 서낭제 및 마을민속 행사 지원	35,414	24,790	10,624	5,312	5,312	-

구 분 사 업 명	2016년도 사업비					
	계	국비	지 방 비			기 타 (자부담)
			소 계	도 비	시군비	
문화재 안전경비원 배치 및 활용 위치 : 강릉시, 삼척시, 고성군, 양양군 규모 : 강릉 임영관삼문 등 7개소, 18명 운영 내용 : 문화재 재난방지를 위한 감시인력배치	481,176	240,588	240,588	72,176	168,412	-
문화재 방재시설 유지관리 지원 위치 : 8개시군 규모 : 국가지정문화재와 중요문화재 18개소 내용 : 방재시스템 방화관리자 용역 지원	240,700	168,490	72,210	21,663	50,547	
문화재 재난방지시설 구축 위치 : 2개시군 규모 : 국가지정문화재와 중요문화재 2개소 내용 : 방재시스템 소방, 방법, 전기분야 구축 지원	591,571	382,700	208,871	62,661	146,210	
<문화예술진흥기금>						
공연장 상주단체 육성 위치 : 도내일원 규모 : 공연장상주단체 지원 1식 내용 : 도내 문화예술공연장 활용도 제고를 위한 상시공연 지원	924,000	462,000	462,000	462,000	-	-
<국민체육진흥기금>						
장애인생활체육대회 개최(국고) 위치 : 속초시 일원 규모 : 13개 종목, 2,500여명 내용 : 장애인생활체육대회 개최로 장애인의 삶의질 향상	58,000	29,000	29,000	29,000	-	-
장애인생활체육지도자 배치(국고) 위치 : 18개 시군, 도장애인체육회 규모 : 장애인생활체육지도자(27명) 배치 - 시군 : 18명(국비 50 : 시군비 50) - 도장애인체육회 : 9명(국비 50, 도비 50) 내용 : 전일제 지도자 배치로 장애인생활체육 서비스 제공	723,870	361,935	361,935	120,645	241,290	-
스포츠강좌 이용권 지원(국고) 위치 : 18개 시군 규모 : 저소득층(만5~18세) 대상 스포츠강좌이용권 지원(1인 8만원 한도) 내용 : 저소득층 유청소년 체육활동 지원	819,653	573,757	245,896	122,948	122,948	-
생활체육지도자 활동 지원(국고) 위치 : 18개 시군 규모 : 일반생활체육지도자(109명) 배치 내용 : 생활체육전일제 지도자 배치로 체육서비스 제공	2,791,272	1,395,636	1,395,636	-	1,395,636	-
어르신 체육활동 지원(국고) 위치 : 도 생활체육회 규모 : 강원도어르신생활체육대회 개최 지원 내용 : 어르신 체육활동 지원을 통한 노인층 건강증진 도모	50,188	25,094	25,094	25,094	-	-
어르신 체육활동 지원(국고) 위치 : 18개 시군 규모 : 어르신생활체육지도자(91명) 배치 내용 : 어르신 체육활동 지원을 통한 노인층 건강증진 도모	2,330,328	1,165,164	1,165,164	-	1,165,164	-
드림 프로그램 운영 위치 : 알펜시아, 강릉빙상장 규모 : 45개국 190여명 내용 : 동계스포츠 아카데미 운영 등	1,400,000	700,000	700,000	700,000	-	-
올림픽플라자(개·폐회식당) 건립사업 위치 : 평창군 대관령면 횡계리 고원훈련장 일원 규모 : 사업부지 246,808㎡, 3만5천석 규모 내용 : 올림픽플라자 건설 및 편입부지 확보	43,756,000	34,781,000	8,975,000	8,975,000	-	[14,605,000]
기존경기장시설보완사업(스키점프, 크로스컨트리, 바이애슬론) 위치 : 알펜시아 스포츠파크 내 규모 : 3개 사업, 총사업비 424억(국318,도106) 내용 : 2018평창동계올림픽을 위한 기존 경기장 개보수	4,900,000	3,675,000	1,225,000	1,225,000	-	-

구 분 사 업 명	2016년도 사업비					
	계	국비	지방비			기타 (자부담)
			소계	도비	시군비	
중봉알파인(활강)경기장 건설 위치 : 정선군 일원 규모 : 남자활강(L=2,648m, V=825m)활강연습코스(L=2,971m) 내용 : 국제공인 규격의 경기장 건설	58,560,705	46,894,000	11,666,705	11,666,705		-
봄슬레이/스켈레톤. 루지 경기장 건설 위치 : 평창군 일원 규모 : 트랙 L=2,018m, 건축 7개동 내용 : 국제공인 규격의 경기장 건설	9,434,000	7,063,250	2,370,750	2,370,750		
스노보드 경기장 건설 위치 : 평창군 일원 규모 : 대회전/회전 L=560m 등 내용 : 국제공인 규격의 경기장 건설	20,215,000	15,236,000	4,979,000	4,979,000		
용평알파인경기장 위치 : 평창군 일원 규모 : L=400m, B=30~35m ⇒ 45m 내용 : 국제공인 규격의 경기장 건설	10,596,000	10,216,000	380,000	380,000		-
지방도408호(면온IC~보광) 위치 : 평창군 일원 규모 : 도로개선 및 확포장 L=5.5Km 내용 : 도로개설 및 확포장 등	8,291,000	5,855,900	2,435,100	2,435,100		-
군도13호(싸리재~용산) 위치 : 평창군 일원 규모 : 도로개선 및 확포장 L=4.22Km 내용 : 도로개설 및 확포장 등	4,167,000	2,916,900	1,250,100	1,250,100	[625,000]	-
진부역 진입도로 위치 : 평창군 일원 규모 : 도로개설 L=8.76Km 내용 : 도로개설	3,643,200	2,550,200	1,093,000	1,093,000		-
군도12호(유천~용산) 위치 : 평창군 일원 규모 : 도로확포장 L=2.92Km 내용 : 도로확포장	8,517,000	6,020,800	2,496,200	2,496,200	[1,247,600]	-
지방도 456호(월정삼거리~차항) 위치 : 평창군 일원 규모 : 도로확포장 L=7.2Km 내용 : 도로확포장	15,467,000	10,828,300	4,638,700	4,638,700		-
진부IC~호명교 위치 : 평창군 일원 규모 : 도로확포장 및 신설 L=2.65Km 내용 : 도로확포장 및 신설	17,805,000	12,463,300	5,341,700	5,341,700	[2,670,350]	-
대관령우회도로(차항~횡계) 위치 : 평창군 일원 규모 : 도로신설 L=3.42Km 내용 : 도로신설	15,724,000	11,007,000	4,717,000	4,717,000		-
선수촌(미디어촌)~경기장 위치 : 강릉시 일원 규모 : 도로확포장 및 신설 L=2.2Km 내용 : 도로확포장 및 신설	1,582,000	1,107,600	474,400	474,400	[237,200]	-
국도7호(강릉원주대~죽헌교차로) 위치 : 강릉시 일원 규모 : 도로확포장 L=1.5Km 내용 : 도로확포장	12,334,000	8,633,500	3,700,500	3,700,500	[1,849,750]	-
강릉역~경기장 위치 : 강릉시 일원 규모 : 도로신설 L=0.94Km 내용 : 도로신설	19,613,000	13,728,500	5,884,500	5,884,500	[2,942,250]	-

구 분 사 업 명	2016년도 사업비					
	계	국비	지 방 비			기 타 (자부담)
			소 계	도 비	시군비	
숙박시설진입도로 위치 : 강릉시 일원 규모 : 도로신설 L=0.94Km 내용 : 도로신설	3,215,000	2,300,000	915,000		915,000	-
스피드 스케이팅 경기장 건설 위치 : 강릉 체육시설단지 규모 : 주경기장(37,485㎡, 7,800석) 내용 : 국제공인 규격의 경기장 건설	30,004,416	22,590,250	7,414,166	7,414,166	[3,714,583]	-
피겨쇼트트랙 경기장 건설 위치 : 강릉 체육시설단지 규모 : 주경기장(32,399㎡, 12,000석) 내용 : 국제공인 규격의 경기장 건설	8,099,000	6,074,000	2,025,000	2,025,000	[1,012,500]	-
아이스하키 I 경기장 건설 위치 : 강릉 체육시설단지 규모 : 주경기장(23,062㎡, 9,310석) 내용 : 국제공인 규격의 경기장 건설	8,745,000	6,558,500	2,186,500	2,186,500	-	-
<자유무역협정이행지원기금(FTA기금)>						
축사시설현대화사업 위치 : 도내일원 규모 : 60개소 내용 : 축사(축산)시설 신축 · 개보수, ICT융복합, 방역시설 지원	10,851,250	1,160,125	-	-	-	9,691,125
축산분야 ICT 융복합 지원(자치단체) 위치 : 도내일원 규모 : 10개소 내용 : 축산분야 ICT융복합 시설장비 및 정보시스템 구축	1,333,340	400,000	-	-	-	933,340
시설원예현대화지원(시설원예현대화) 위치 : 9개 시군 규모 : 22개소 내용 : 양액재배시설, 자동개폐기, 무인방제기, 자동관수 등	12,700,000	2,540,000	3,810,000	762,000	3,048,000	6,350,000
시설원예현대화지원(고추비가림재배시설) 위치 : 6개 시군 규모 : 8ha 내용 : 내재해 규격 고추 비가림시설 지원	1,600,000	320,000	480,000	96,000	384,000	800,000
과수생산시설현대화 지원(과수고품질시설현대화) 위치 : 3개시군 규모 : 3개소 내용 : 관수관비시설, 품종갱신 등 협정발효일 이전 과원 현대화	265,000	53,000	79,500	15,900	63,600	132,500
특용작물생산시설현대화지원(버섯재배시설현대화지원) 위치 : 4개시군 규모 : 4개소 내용 : 버섯재배사 개보수, 증개축, 기계장비 구입	250,000	50,000	75,000	15,000	60,000	125,000
특용작물생산시설현대화지원(인삼재배시설현대화지원) 위치 : 9개시군 규모 : 9개시군 내용 : 철재해가림, 무인방제시설, 방풍망시설, 도난방지시설 등	1,100,000	220,000	330,000	66,000	264,000	550,000
원예분야 ICT융복합 지원(시설원예분야ICT융복합확산사업) 위치 : 10개시군 규모 : 20개소 내용 : 환경, 생장, 정보분석을 위한 복합 환경 제어시스템 지원	2,270,000	454,000	681,000	136,200	544,800	1,135,000
과수분야 스마트팜 확산사업(과수분야스마트팜확산사업) 위치 : 4개시군 규모 : 18개소 내용 : ict기술을 이용 과수원 스마트팜 조성	470,000	94,000	141,000	28,200	112,800	235,000
중자산업기반구축(씨감자 산지유통 저장시설 확충)(국고) 위치 : 평창군 대관령면 규모 : 산지유통 저장시설 1동(2,200㎡) 내용 : 씨감자 산지유통 저장시설 확충	1,500,000	750,000	750,000	750,000	-	-

구 분 사 업 명	2016년도 사업비					
	계	국비	지 방 비			기 타 (자부담)
			소 계	도 비	시군비	
<축산발전기금>						
한우 송아지 생산 안정제 위치 : 18개 시군 규모 : 10천두 내용 : 송아지 생산 안정제 사업 신규 가입 농가	200,000	[3,800,000]	100,000	20,000	80,000	100,000
돼지 경제능력검정 경상지원(자치단체) 위치 : 원주시 규모 : 종돈 15두 내용 : 돼지인공수정센터 우수종돈 구입	11,250	5,625	5,625	1,125	4,500	-
기타가축개량지원 위치 : 2개 시군 규모 : 1,180개 (사업기간 : 2016년~2017년) 내용 : 신제품 여왕벌 보급을 통한 양봉농가 생산성 향상	45,040	22,520	-	-	-	22,520
학생승마체험 위치 : 시군 규모 : 3,900명(사업기간 : 2012년~계속) 내용 : 초중고 학생 승마체험 참가비 지원	1,173,900	358,950	472,950	94,590	378,360	342,000
학교우유급식사업 위치 : 18개 시군 규모 : 31천명(초중고등학생) 내용 : 학교우유급식비 지원	3,358,300	2,014,980	1,343,320	268,664	1,074,656	-
조사료 생산용 사일리지 제조 지원 위치 : 18개 시군 규모 : 75,555톤(사업기간 : 2012년~계속) 내용 : 사일리지 제조비 지원	4,533,310	1,360,000	2,719,980	544,000	2,175,980	453,330
조사료 생산용 종자구입 지원 위치 : 18개 시군 규모 : 800톤 (사업기간 : 2012년~계속) 내용 : 사료작물 종자구입비 지원	2,467,000	740,000	-	-	-	1,727,000
조사료 생산용 벧짚처리비 지원 위치 : 16개 시군 규모 : 6,664롤 (사업기간 : 2012년~계속) 내용 : 벧짚처리 비닐 지원	483,330	145,000	-	-	-	338,330
조사료 품질관리 지원 위치 : 10개 시군 규모 : 10개소 (사업기간 : 2012년~계속) 내용 : 품질검사 보조인력 및 경비 지원	162,000	81,000	81,000	16,200	64,800	-
전문단지조성용 사일리지 제조 지원 위치 : 삼척시 규모 : 700톤(사업기간 : 2012년~계속) 내용 : 전문단지 사일리지 제조비 지원	42,000	21,000	16,800	3,360	13,440	4,200
전문단지조성용 종자구입 지원 위치 : 삼척시 규모 : 4톤 (사업기간 : 2012년~계속) 내용 : 전문단지 종자지원	5,000	2,000	-	-	-	3,000
산지생태축산농장 초지조성 지원 위치 : 시군 규모 : 29ha(사업기간 : 2012년~계속) 내용 : 신규초지 조성 및 보완	67,802	33,901	-	-	-	33,901
조사료 생산용 기계장비구입 지원 위치 : 7개 시군 규모 : 7set(사업기간 : 2012년~계속) 내용 : 조사료 생산 기계장비 지원	915,000	91,500	274,500	54,900	219,600	549,000
축산물이력관리 지원(자치단체) 위치 : 18개 시군 규모 : 71천두 (사업기간 : 2008년~계속) 내용 : 한우, 육우, 젖소 생산 송아이 귀표 부착비 지원	659,928	329,964	329,964	65,993	263,971	-

구 분 사 업 명	2016년도 사업비					
	계	국 비	지 방 비			기 타 (자부담)
			소 계	도 비	시군비	
축산물 HACCP 컨설팅(농림축산식품부) 위치 : 시군 규모 : 75개소 (사업기간 : 2008년~계속) 내용 : 축산농가, 도축장, 집유장 HACCP 컨설팅 비용지원	201,600	80,640	60,480	12,096	48,384	60,480
가축분뇨 퇴액비화 지원 위치 : 18개 시군 규모 : 32개소 (사업기간 : 2004년~계속) 내용 : 가축분뇨처리시설 및 장비지원	1,227,500	245,500	245,500	49,100	196,400	736,500
가축분뇨액비살포비 지원 위치 : 7개 시군 규모 : 5,000ha(사업기간 : 2012년~2017년) 내용 : 액비살포비 지원	1,000,000	500,000	500,000	100,000	400,000	-
가축분뇨 정화개보수 지원 위치 : 2개 시군 규모 : 2개소 (사업기간 : 2014년~2017년) 내용 : 정화방류시설 개보수 지원	700,000	140,000	140,000	28,000	112,000	420,000
액비저장조 지원 위치 : 18개 시군 규모 : 18개소 (사업기간 : 2004년~계속) 내용 : 액비저장조 지원	306,000	61,200	153,000	30,600	122,400	91,800
액비유통전문조직 위치 : 1개 시군 규모 : 1개소 (사업기간 : 2011년~계속) 내용 : 액비유통전문조직 지원	200,000	60,000	100,000	20,000	80,000	40,000
공동방제단 운영 위치 : 18개 시군 규모 : 45반, 5,207호 (사업기간 : 2006년~계속) 내용 : 공동방제단(소규모농가 소독) 인건비, 운영비 지원	1,666,377	833,188	833,189	166,638	666,551	-
가축위생방역지원본부 방역직 인건비 지원 위치 : 가축위생방역지원본부 규모 : 가축방역사 21명 (사업기간 : 2004년~계속) 내용 : 전염병검진 및 혈청검사 시료채취 등 방역사 인건비	901,000	540,600	360,400	360,400	-	-
도축검사원 인건비 지원 위치 : 가축위생방역지원본부 규모 : 도축검사원 15명 (사업기간 : 2007년~계속) 내용 : 도축검사원 인건비 지원	670,000	402,000	268,000	268,000	-	-
조사료 품질관리 지원 위치 : 축산기술연구소 규모 : 검사보조원 1명, 경비 1석 내용 : 도내 생산·유통 조사료(랩사일리지)품질검사	26,680	11,000	15,680	15,680	-	-
조사료 품질관리 지원 위치 : 도 규모 : 1개소 내용 : 조사료 품질검사 및 분석	26,680	11,000	15,680	15,680	-	-
한우 고능력 씨암소 축군조성 사업 위치 : 축산기술연구소 규모 : 한우 암소 100두 내용 : 보조사료 및 톱밥 구입, 씨암소 능력검정	50,000	50,000	-	-	-	-
우량암소 수정란 생산지원 사업 위치 : 축산기술연구소 규모 : 수정란 250개(한우 200, 최소 50) 내용 : 고능력 수정란 생산공급, 수정란 이식 농가 집합컨설팅	318,000	159,000	159,000	159,000	-	-
축산물위생검사기관 운영비 지원(내성균검사보조원) 위치 : 동물위생시험소 규모 : 내성균검사 보조원 1명 (사업기간 : 2008년~계속) 내용 : 검사보조원인건비	17,300	6,000	11,300	11,300	-	-

구 분 사 업 명	2016년도 사업비					
	계	국 비	지 방 비			기 타 (자부담)
			소 계	도 비	시군비	
축산물위생검사기관 운영비 지원(검사장비 유지보수) 위치 : 동물위생시험소 규모 : 검사장비 유지보수 23대 (사업기간 : 2005년~계속) 내용 : 고가 검사장비의 사전점검 및 소모품 교체	46,760	18,704	28,056	28,056	-	-
축산물위생검사기관 운영비 지원(축산물 검사) 위치 : 동물위생시험소 규모 : 도축검사(13,537천두), 잔류물질·미생물(14,077건), 내성균(279건), 원유검사(20천건)(사업기간: 2016~계속) 내용 : 도축검사, 식육중 미생물·잔류물질검사, 원유검사, 식육관검사, 젖소 유방염검사, 항생제 내성균검사	50,000	50,000	-	-	-	-
축산물위생검사기관 운영비 지원(축산물 수거비) 위치 : 동물위생시험소 규모 : 축산물(식용란) 수거검사 비용 (사업기간 : 2005년~계속) 내용 : 축산물(식용란) 검사에 따른 수거품 보상금 지급	1,740	696	1,044	1,044	-	-
축산물위생검사기관 검사장비구입 지원(축산물검사장비) 위치 : 동물위생시험소 규모 : 검사장비 11종 15대 구입 내용 : 검사장비 신규구입 및 노후된 장비 교체	120,000	48,000	72,000	72,000	-	-
축산물이력관리 지원(소 DNA 동일성검사) 위치 : 동물위생시험소 규모 : 820건 (사업기간 : 2012년~계속) 내용 : 쇠고기이력제 사육단계 DNA검사	22,714	11,357	11,357	11,357	-	-
축산물위생검사기관 운영비 지원(원유검사보조원) 위치 : 동물위생시험소 남부지소 규모 : 원유검사 보조원 3명 (사업기간 : 2005년~계속) 내용 : 검사보조원인건비	51,900	18,000	33,900	33,900	-	-
<농산물가격안정기금>						
저온유통체계구축(산지저온시설 및 차량지원) 위치 : 4개시군 규모 : 산지저온시설 및 차량지원 8개소 내용 : 저온저장고 신축 및 개보수, 저온수송차량 등	880,000	264,000	264,000	52,800	211,200	352,000
농산물마케팅지원 위치 : 품목광역조직 규모 : 5개소 내용 : 광역단위의 규모화 전문화된 마케팅조직 지원	417,000	149,000	89,000	72,000	17,000	179,000
산지유통시설지원(APC) 위치 : 춘천시-춘천농협 규모 : 1개소 내용 : 토마토·파프리카 집하·선별·포장장	800,000	240,000	240,000	48,000	192,000	320,000
식품소재 및 반가공 산업육성 위치 : 원주시 규모 : 반가공시설 증축(826㎡), 절임 및 세척실(1식), 폐수 및 폐기물 처리장(1식) 내용 : 식품소재 및 반가공 산업 관련 시설장비 구축지원	1,000,000	300,000	300,000	90,000	210,000	400,000
<농업소득보전직접지불기금>						
쌀직불금 행정경비 지원 위치 : 17개 시군 규모 : 138개위원회 (사업기간 : 2013 ~ 계속) 내용 : 쌀생산농가의 소득안정 도모	293,300	293,300	-	-	-	-

구 분 사 업 명	2016년도 사업비					
	계	국비	지방비			기타 (자부담)
			소계	도비	시군비	
<전력산업기반기금>						
신재생에너지 지역지원 위치: 13개 시군(도·시군 소유 건물 및 시설물) 규모: 태양광 28개소 1,392kW, 소수력 2개소 45kW 내용: 공공건물에 신재생에너지 보급으로 에너지 수급여건 개선	5,412,000	2,706,000	2,546,000	-	2,546,000	160,000
취약계층 에너지 복지사업 위치: 18개 시군 규모: 저소득층 3,310가구 및 사회복지시설 141개소 내용: LED등 교체를 통한 전기요금 절감혜택 부여	2,928,900	2,050,100	878,800	263,600	615,200	
취약계층 에너지복지 위치: 도 1개소 규모: 1개소, 346개 조명등 지원(사업기간: 2017년~계속) 내용: 취약계층 및 복지시설 조명기기 무상교체로 전기요금 절감	28,300	19,800	8,500	8,500		-
강원도 종합시험연구센터 태양광 발전 위치: 강원도 종합시험연구센터(동물위생시험소) 규모: 태양광 발전설비 100kW 내용: 태양광 발전 시스템 공사	320,000	160,000	160,000	160,000	-	-
지역지원(태양광 발전설비) 위치: 강원도인재개발원 규모: 태양광 발전설비 50kW 내용: 전력에너지 절감을 위한 태양광 발전설비 설치	160,000	80,000	80,000	80,000	-	-
<국민건강증진기금>						
난임부부지원 위치: 18개 시군 규모: 난임부부수술 2,626건 (사업기간: 2006년~계속) 내용: 체외수정, 인공수정 시술비 지원	2,933,200	1,466,600	1,466,600	293,320	1,173,280	-
표준모자보건수첩 제작 위치: 18개 시군 규모: 5,120명 (사업기간: 2008년~계속) 내용: 표준모자보건수첩 지원	10,400	5,200	5,200	1,040	4,160	-
청소년산모 임신출산 의료비 지원 위치: 18개 시군 규모: 40명 (사업기간: 2012년~계속) 내용: 청소년 산모 의료비(1인당 1,200천원) 지원	48,000	24,000	24,000	4,800	19,200	-
고위험임산부의료비 지원 위치: 18개 시군 규모: 229명 (사업기간: 2013년~계속) 내용: 1인당 평균 100만원 이내 지원	230,000	115,000	115,000	23,000	92,000	-
미숙아 및 선천성이상아 의료비 지원 위치: 18개 시군 규모: 435명 (사업기간: 2002년~계속) 내용: 미숙아 및 선천성이상아 의료비 지원	77,000	38,500	38,500	7,700	30,800	
선천성대사이상 검사 및 환아관리 위치: 18개 시군 규모: 12,100명(사업기간: 2002년~계속) 내용: 신생아 및 선천성대사이상아 검사비 지원	298,000	149,000	149,000	29,800	119,200	
난청조기진단 위치: 18개 시군 규모: 1,278명 (사업기간: 2007년~계속) 내용: 선천성 난청 검사비 지원	30,000	15,000	15,000	3,000	12,000	
권역재활병원 공공재활프로그램 운영지원 위치: 춘천시 충열로 142번길 24-16 규모: 165병상 (사업기간: 2013년~계속) 총사업비: 128,325천원	128,325	102,660	25,665	25,665	-	-
건강생활지원센터 확충 위치: 3개 시 규모: 3개소 (사업기간: 2007년~계속) 내용: 시설개선(신·증축, 개보수) 및 의료장비 보강 등	1,695,750	1,130,500	565,250	282,625	282,625	-

구 분 사 업 명	2016년도 사업비					
	계	국 비	지 방 비			기 타 (자부담)
			소 계	도 비	시군비	
에이즈 및 성병예방 지자체보조[도추진] 위치 : 도 규모 : 171명(사업기간 : 2000년 ~ 계속) 내용 : 에이즈 감염인 진료비 지원	136,598	68,299	68,299	68,299	-	-
에이즈 및 성병예방 지자체보조[시군추진] 위치 : 18개 시군 규모 : 18개시군(사업기간 : 2000년 ~ 계속) 내용 : 성매개감염병 예방을 위한 검사 및 치료	73,400	36,700	36,700		36,700	-
보건소결핵관리사업[도추진] 위치 : 도 규모 : 2명(사업기간 : 2008년~계속) 내용 : 결핵관리사업 담당자 여비, 보건소 결핵환자 관리지원(인건비)	41,122	20,561	20,561	20,561	-	-
보건소결핵관리사업[시군추진] 위치 : 18개 시군 규모 : 6개 사업(사업기간 : 2008년~계속) 내용 : 결핵역학조사 등 6개 보건소 결핵관리사업	1,680,821	871,639	809,182	127,052	682,130	-
의료기관 결핵환자 관리지원 위치 : 춘천시, 원주시, 강릉시 규모 : 5개소 8명(사업기간 : 2011년~계속) 내용 : 민간공공협력의료기관 결핵환자 관리사업 운영	264,000	264,000	-	-	-	-
국가예방접종 실시 위치 : 18개 시군 규모 : 419,669명(사업기간 : 2005~계속) 내용 : 어린이 및 성인(노인,고위험군) 예방접종 19종 실시	17,472,400	8,736,200	8,736,200	2,970,308	5,765,892	-
예방접종등록센터 운영 위치 : 18개 시군 규모 : 19명(사업기간 : 2005~계속) 내용 : 예방접종기록 전산 등록 및 접종대상자 일정관리 등	436,600	218,300	218,300	-	218,300	-
예방접종 후 이상반응 역학조사활동 지원 위치 : 도 규모 : 역학조사관 1명(사업기간 : 2005~계속) 내용 : 예방접종 이상반응 역학조사관 활동수당	12,204	6,102	6,102	6,102	-	-
신종재출현 감염병위기관리대응훈련 위치 : 도 전역 규모 : 7개소 (사업기간 : 2000년~계속) 내용 : 인플루엔자 표본감시 의료기관 운영비 및 대응훈련	9,000	4,500	4,500	4,500	-	-
생물테러 초동대응요원 교육 및 훈련지원 위치 : 9개소 규모 : 9개소(사업기간 : 2016년~계속) 내용 : 생물테러 대응 모의훈련 실시	34,000	17,000	17,000	8,500	8,500	-
생물테러 이중감시체계 운영지원 위치 : 성심병원, 기독교병원, 아산병원, 동인병원 규모 : 4개소(사업기간 : 2006년~계속) 내용 : 응급실중후군감시체계 운영비	11,400	5,700	5,700	5,700	-	-
비축의약품 지역거점 운영지원 위치 : 원주시 규모 : 1개소(사업기간 : 2017년~계속) 내용 : 생물테러 대비 의약품 지원	2,600	2,600	-	-	-	-
의료관련감염병 표본감시 체계 운영 위치 : 성심병원, 기독교병원, 아산병원, 동인병원 규모 : 4개소(사업기간 : 2006년~계속) 내용 : 응급실중후군감시체계 운영비	58,500	58,500	-	-	-	-
의료관련감염병 표본감시 체계 운영(시도) 위치 : 도 규모 : 4개소(사업기간 : 2006년~계속) 내용 : 의료관련감염병 감시기관 지도점검(여비)	700	700	-	-	-	-

구 분 사 업 명	2016년도 사업비					
	계	국 비	지 방 비			기 타 (자부담)
			소 계	도 비	시군비	
지역사회건강조사 조사분석 위탁운영(국고) 위치 : 18개 시-군 규모 : 15,656명 (사업기간 : 2008년~계속) 내용 : 도내 만19세이상 성인대상 지역사회 건강조사(흡연율 등)	807,446	403,723	403,723	-	403,723	-
지역사회 통합건강증진사업 [도 추진] 위치 : 도 규모 : 13개 건강증진사업 분야(사업기간 : 2013년~계속) 내용 : 지역특성 및 주민수요에 맞는 사업선정 및 추진	236,000	118,000	118,000	118,000	-	-
지역사회 통합건강증진사업 [시군 추진] 위치 : 18개 시-군 규모 : 13개 건강증진사업 분야(사업기간 : 2013년~계속) 내용 : 지역특성 및 주민수요에 맞는 사업선정 및 추진	11,418,362	5,709,181	5,709,181	1,141,836	4,567,345	-
의료급여수급권자 일반검진비 지원(국가건강검진사업) [시군 추진] 위치 : 18개 시-군 규모 : 11,782명 (사업기간 : 2012년~계속) 내용 : 개인별, 연령별, 성별 특성에 맞는 맞춤형 건강검진	206,110	164,888	41,222	20,611	20,611	-
의료급여수급권자 생애전환기검진비 지원(국가건강검진사업) [시군 추진] 위치 : 18개 시-군 규모 : 1,084명 (사업기간 : 2012년~계속) 내용 : 만40세, 만66세 연령별, 성별 특성에 맞는 맞춤형 건강진단	49,535	39,628	9,907		9,907	-
의료급여수급권자 영유아검진비 지원(국가건강검진사업) [시군 추진] 위치 : 18개 시-군 규모 : 1,223명 (사업기간 : 2012년~계속) 내용 : 만6세 미만 영유아 검진(7회차)	29,069	23,255	5,814		5,814	-
영유아 발달장애 정밀검사비 지원(국가건강검진사업) [시군 추진] 위치 : 18개 시-군 규모 : 6,601명 (사업기간 : 2012년~계속) 내용 : 발달장애검진, 사업홍보	6,601	5,281	1,320		1,320	-
영유아검진 보건소 유지관리비 위치 : 18개 시-군 규모 : 18개 보건소 내용 : 보건소 국가건강검진사업 홍보	22,500	18,000	4,500		4,500	-
구강보건 공공인프라 시설 구축(구강건강관리사업) [시군 추진] 위치 : 원주시, 영월군 규모 : 2개소 (사업기간 : ~계속) 내용 : 구강보건센터설치(원주) 수돗물불소첨가기 교체(수리)비 지원(영월)	247,900	137,500	110,400	22,080	88,320	-
지역사회중심금연지원서비스 [도 추진] 위치 : 강원도 규모 : 금연홍보단 운영, 금연홍보 2회, 금연합동단속지원 4회 내용 : 금연홍보단 운영 8개월, 금연관련 홍보물 제작, 공공이용시설 금연구역 합동단속 지원	67,006	33,503	33,503	33,503	-	-
지역사회중심금연지원서비스 [시군 추진] 위치 : 18개 시-군 규모 : 18개소(사업기간 : 2015년~) 내용 : 금연클리닉 운영 및 금연환경조성사업	5,522,264	2,761,132	2,761,132	552,226	2,208,906	-
저소득층 금연치료지원사업 위치 : 도 규모 : 병의원 174개소 참여 내용 : 저소득층 대상 의료기관 금연치료비 및 보조제 구입비 지원	260,715	260,715	-	-	-	-
광역정신건강증진센터 지원 위치 : 강원도 광역정신건강증진센터(강원대학교병원 위탁) 규모 : 1개소(사업기간 : 2010년~계속) 내용 : 정신건강증진·자살 예방을 위한 위기관리 서비스 강화	792,000	396,000	396,000	396,000	-	-

구 분 사 업 명	2016년도 사업비					
	계	국 비	지 방 비			기 타 (자부담)
			소 계	도 비	시군비	
기초정신건강증진센터 지원 위치 : 16개 시군(평창, 정선 제외) 규모 : 16개소(사업기간 : 2000년~계속) 내용 : 지역내 정신질환자 조기발견 및 치료 연계 등 지원	2,732,800	1,366,400	1,366,400	273,280	1,093,120	-
아동·청소년 정신보건사업 위치 : 춘천, 원주, 강릉, 동해, 속초, 홍천, 횡성 규모 : 7개소(사업기간 : 2000년~계속) 내용 : 청소년 정신건강 조기검진 및 서비스 제공 등	450,000	225,000	225,000	45,000	180,000	-
사회복지공무원 정신건강증진 위치 : 강원도 광역정신건강증진센터(강원대학교병원 위탁) 규모 : 사회복지공무원(1,102명) 내용 : 사회복지공무원 정신건강증진 도모	32,000	32,000	-	-	-	-
중독관리통합지원센터 지원 위치 : 춘천, 원주, 강릉 규모 : 3개소(사업기간 : 2000년~계속) 내용 : 알코올 등 중독자 치료 및 상담, 재활서비스 지원	453,600	226,800	226,800	45,360	181,440	-
자살예방 및 정신건강증진사업 위치 : 14개 시군 규모 : 14개소(기간 : 2013년~계속) 내용 : 자살예방 및 정신건강증진 인건비, 사업비 지원	610,000	305,000	305,000	61,000	244,000	-
심뇌혈관질환예방관리사업 지자체보조 [도 추진] 위치 : 도(광역) 규모 : 광역 1개소(사업기간 : 2000년~계속) 내용 : 광역심뇌혈관질환예방관리	73,750	36,875	36,875	36,875	-	-
심뇌혈관질환 예방관리사업 지자체보조 [시군 추진] 위치 : 2개 시군(동해시, 홍천군) 규모 : 2개소 (사업기간 : 2012년~계속) 내용 : 고혈압·당뇨병 환자 등록관리	1,074,148	537,074	537,074	107,415	429,659	-
광역 아토피·천식 교육정보센터 운영 [도 추진] 위치 : 도(광역) 규모 : 광역 1개소(사업기간 : 2016년~계속) 내용 : 광역아토피·천식 예방관리(교육, 홍보, 안심학교 인증지원, 지역 네트워크 구축 등)	380,000	190,000	190,000	190,000	-	-
치매치료관리비 지원 위치 : 18개 시군 규모 : 치매검진 3,917명 (사업기간 : 2007년~계속) 내용 : 치매치료관리비(약제비) 지원	940,040	470,020	470,020	94,004	376,016	-
광역치매센터 운영 위치 : 강원도광역치매센터(강원대학교병원 위탁) 규모 : 1개소 (사업기간 : 2013년~계속) 내용 : 광역형 치매관리사업 운영(시군 교육·홍보·기술지원, 조사·연구 등)	600,062	420,044	180,018	180,018	-	-
희귀·난치성질환자 의료비 지원 위치 : 18개 시군 규모 : 희귀난치성질환 133종 (사업기간 : 2001년~계속) 내용 : 저소득층 질환자(산정특례 등록자) 요양급여 본인부담금, 간병비, 특수식이 구입비 등 지원	1,461,260	730,630	730,630	146,126	584,504	-
지방의료원 병원정보시스템 구축사업 위치 : 2개 의료원(속초의료원, 삼척의료원) 규모 : 정보화시스템 지원 내용 : 정보화시스템 (EMR시스템) 구축	1,185,332	592,666	592,666	592,666	-	-
암환자 의료비 및 재가암관리 지원(암환자 의료비) 위치 : 18개 시군 규모 : 저소득층 암환자 의료비 지원 내용 : 저소득층 성인암, 소아암환자 의료비 지원	1,576,494	788,247	788,247	157,650	630,597	-

구 분 사 업 명	2016년도 사업비					
	계	국 비	지 방 비			기 타 (자부담)
			소 계	도 비	시군비	
암환자 의료비 및 재가암관리 지원(재가암환자 관리) 위치 : 18개 시군 규모 : 재가암환자 지원 내용 : 재가암환자 통증관리, 간호 및 상담 등 방문서비스	91,794	45,897	45,897	-	45,897	-
국가암관리 지자체 지원(암검진비 지원) 위치 : 18개 시군 규모 : 저소득층 5대암 검진비 지원 내용 : 저소득층 무료 암조기검진 실시	1,246,506	623,253	623,253	124,651	498,602	-
국가암관리 지자체 지원(지역암센터 지원) 위치 : 강원대학교병원 규모 : 강원지역암센터 운영 1개소 내용 : 암검진, 암예방 교육 및 홍보, 암관리 연구비 지원	163,486	81,743	81,743	81,743	-	-
에이즈 및 성병 실험실 진단 위치 : 춘천시 신북읍 신북로 386-1 강원도보건환경연구원 규모 : 에이즈 및 성병 확인진단 검사 160건 내용 : HIV 감염 확인진단 및 기술지원	50,000	25,000	25,000	25,000	-	-
결핵 인터페론감마 검사 위치 : 춘천시 신북읍 신북로 386-1 강원도보건환경연구원 규모 : 잠복결핵 의심혈청 인터페론감마검사 3,734건 내용 : 결핵환자접촉자, 집단시설거주자 대상 잠복결핵 확인검사	149,360	74,680	74,680	74,680	-	-
생물테러 등 실험실네트워크 운영지원 위치 : 보건환경연구원 질병조사과 규모 : 토양 중 탄저균 확인 검사 160건 등(연례반복) 내용 : 생물안전밀폐실험실 운영, 탄저균 분리 검사 등	27,000	13,500	13,500	13,500	-	-
급성호흡기감염증 감시망 운영 위치 : 보건환경연구원 질병조사과 규모 : 급성호흡기바이러스 분석 800건 등(연례반복) 내용 : 급성호흡기바이러스 진단	31,220	15,610	15,610	15,610	-	-
지역거점진단센터 운영비 지원 위치 : 보건환경연구원 질병조사과 규모 : 바이러스, 세균, 모기 등의 진단분류 1,400건 내용 : MMR, 일본뇌염, 말라리아 등 진단	155,000	62,000	93,000	93,000	-	-
지역거점진단센터 진단장비 등 지원 위치 : 보건환경연구원 질병조사과 규모 : 실험실 감시사업용 진단장비 구입 내용 : 유전자분석기, IGRA검사장비, 원심분리기	165,000	66,000	99,000	99,000	-	-
수인성·식품매개 감염병 감시망운영 위치 : 보건환경연구원 감염역학과 규모 : 장내질환 원인병원체 검사 등 1,000건(연례반복) 내용 : 급성 설사질환 원인규명 및 예방·대책수립 등	36,000	18,000	18,000	18,000	-	-
노로바이러스 대응 국가 실험실 감시망 운영 위치 : 보건환경연구원 감염역학과 규모 : 분리된 노로바이러스 분석 100건 등(연례반복) 내용 : 노로바이러스 유전자 분석 및 자료 공유	28,588	8,588	20,000	20,000	-	-
<응급의료기금>						
독거노인중증장애인 응급안전알림서비스 운영지원(인건비) 위치 : 18개 시군 규모 : 응급안전요원 62명 내용 : 독거노인중증장애인택내장비 정상작동 및 설치 등을 관리하는 인력에 대한 인건비(4대보험, 퇴직금 포함) 지원	1,246,944	623,472	623,472	124,694	498,778	-
독거노인중증장애인 응급안전알림서비스 운영지원(장비 통신비 및 유지보수 비용) 위치 : 18개 시군 규모 : 장비 1,1724대 내용 : 무선통신을 통한 119신고 및 대상자 활동, 상태 정보 전송시 사용되는 통신비용	323,582	161,791	161,791	32,359	129,432	-

구 분 사 업 명	2016년도 사업비					
	계	국 비	지 방 비			기 타 (자부담)
			소 계	도 비	시군비	
독거노인중증장애인 응급안전알림서비스 운영지원(기관운영비) 위치: 18개 시군 규모: 11,724명 방문등 사업운영에 필요한 운영비 내용: 주기적인 어르신 택 방문 등 사업운영에 필요한 운영비	282,048	141,024	141,024	28,205	112,819	-
독거노인중증장애인 응급안전알림서비스 장비 구축 위치: 18개 시군 규모: 시스템구축 2,568가구 내용: 독거노인 중증장애인 택내에 화재 가스 및 활동센서 등을 설치	847,440	423,720	423,720	84,744	338,976	-
국가지정입원치료병상 시설유지비 지원(국고) 위치: 춘천시, 강릉시 규모: 2개소(사업기간: 2011년 ~ 계속) 내용: 음압시설 및 병상 유지 보수비	160,000	160,000	-	-	-	-
취약지역 응급의료센터, 기관운영비 지원(취약지 응급의료센터 운영지원) 위치: 속초의료원, 삼척의료원 규모: 2개소 (사업기간: 2010년~계속) 내용: 지역응급의료센터 평가지원금(응급실 운영비, 인건비 등) 지원	600,000	600,000	-	-	-	-
취약지역 응급의료센터, 기관운영비 지원(취약지 응급의료기관 운영지원) 위치: 응급의료 취약지 10개시군 규모: 10개 시군 응급의료기관 (사업기간: 2010년 ~ 계속), 고성양양제외 내용: 지역응급의료기관, 당직의료기관 평가지원금(응급실 운영비 인건비 등) 지원	2,840,000	2,840,000	-	-	-	-
취약지 원격협진 네트워크 구축 위치: 춘천성심병원, 원주세브란스기독병원 규모: 17개소 (사업기간: 2015년 ~ 계속) 내용: 취약지역 응급환자 원격협진(거점의료기관-취약지의료기관)	100,000	100,000	-	-	-	-
응급의료지원센터 운영비 위치: 국립중앙의료원 규모: 1개소 (사업기간: 2003년~계속) 내용: 강원응급의료지원센터 인건비 및 운영비 지원	171,700	85,850	85,850	85,850	-	-
기존 응급의료 전용헬기 운영비 위치: 연세대학교 원주세브란스기독병원 규모: 1개소 (사업기간: 2012년 ~ 계속) 내용: 응급의료 전용헬기 운용(1대)	3,000,000	2,100,000	900,000	900,000	-	-
심폐소생술 등 응급처치 교육비지원 위치: 18개 시군 규모: 4,000명 (사업기간: 1996년~계속) 내용: 심폐소생술 등 응급처치 교육 실시(18개 시군)	100,000	50,000	50,000	50,000	-	-
응급의료기관 평가결과에 따른 보조금(비취약지 응급의료기관 운영지원) 위치: 권역(지역)응급의료센터 10개소, 응급의료지원센터 규모: 10개소 (사업기간: 2003년~계속) 내용: 평가지원금(응급실운영 인건비) 및 지역응급의료계획사업 추진	1,001,000	1,001,000	-	-	-	-
응급의료기관 평가결과에 따른 보조금(지역응급의료사업 운영지원) 위치: 도, 권역응급의료센터 3개소, 강원응급의료지원센터 규모: 5개소 (사업기간: 2003년~계속) 내용: 다수사상자 재난대응 지자체 교육훈련, 보건-소방연계사업추진	100,000	100,000	-	-	-	-
자동심장충격기 보급 지원 위치: 18개 시군 규모: 40대 (사업기간: 2010년~계속) 내용: 자동심장충격기 장비 설치 지원	98,000	49,000	49,000	-	49,000	-
지역 재난현장출동의료팀 운영지원 위치: 18개 시군 규모: 시군 보건소 신속대응반 (사업기간: 2010년~계속) 내용: 보건소 신속대응반 운영 및 교육비 지원	36,000	25,200	10,800	-	10,800	-

구 분 사 업 명	2016년도 사업비					
	계	국 비	지 방 비			기 타 (자부담)
			소 계	도 비	시군비	
권역별 재난의료전담인력 배치 운영지원 위치 : 권역응급의료센터 시군 (춘천, 원주, 강릉) 규모 : 3개소 (사업기간 : 2016년 ~ 계속) 내용 : 재난거점병원에 전담인력 배치로 재난자원 관리, 교육훈련 지원, 유관기관 협력 강화	165,000	82,500	82,500	82,500	-	-
재난 응급의료 무선통신망 운영비 위치 : (주)엠지티 규모 : 334대 (사업기간 : 2010년 ~ 계속) 내용 : 공공기관 및 응급의료기관 단말기 사용료 및 유지보수비	163,660	114,562	49,098	49,098	-	-
의료지도 운영수당 위치 : 의료지도의사 규모 : 응급의학과 의사 26명 365일 내용 : 의료지도의사 수당(주·야간)	325,500	162,750	162,750	162,750	-	-
구급지도 운영수당 위치 : 구급지도의사 17명(본부1, 소방서16) 규모 : 구급지도의사 월별 수당 지급(월50만원) 내용 : 구급지도의사 월별 수당	102,000	51,000	51,000	51,000	-	-
119구급대 지원 대상 : 119구급대 규모 : 구급차 32대(신규10, 노후15, 대형7) 내용 : 신규 및 노후구급차, 구급장비 교체 보강	4,150,000	2,075,000	2,075,000	2,075,000	-	-
119구급상황관리센터 운영지원 위치 : 구급상황관리사 규모 : 공무원근로자 4명 및 기간제근로자 내용 : 구급상황관리센터 운영비 및 인건비	485,164	242,582	242,582	242,582	-	-
소방헬기 구급장비 보강 위치 : 신규소방헬기(1호기) 규모 : 심실제세동기 외 15종 내용 : 응급의료서비스 제공	300,000	150,000	150,000	150,000	-	-
<석면피해구제기금>						
석면피해구제급여 도비분담금 지급(국가직접) 위치 : 18개시군 규모 : 석면피해인정자(3명), 특별유족인정자(1명) 내용 : 석면 노출로 인한 피해자 및 유족에게 구제급여 지급	14,000	[126,000]	14,000	7,000	7,000	-
<낙동강수계관리기금>						
낙동강수계 기금운영경비 위치 : 낙동강 유역 규모 : 2017년 기금운용계획에 따른 예비규모 내용 : 사업 추진실태 점검 및 안건협의, 선진지 해외연수 등	6,150	6,150	-	-	-	-
<한강수계관리기금>						
한강수계 기금운영경비 위치 : 한강 유역 규모 : 2017년 기금운용계획에 따른 예비규모 내용 : 사업 추진실태 점검 및 안건협의, 선진지 해외연수 등	21,000	21,000	-	-	-	-
한강수계 수질보전활동 지원사업 위치 : 한강 유역 규모 : 신청 민간단체 중 예산 범위 내에서 조정 내용 : 하천 정화·감시 활동, 수질보전 홍보 및 캠페인 추진 등	93,000	93,000	-	-	-	-
한강수계 주민지원사업 위치 : 한강 유역 규모 : 2017년 기금운용계획에 따른 예비규모 내용 : 주민지원사업 예정지 및 현 추진지역 현장점검, 선진지 견학 등	4,100	4,100	-	-	-	-
춘천국제물포럼 위치 : 춘천시 규모 : 국내외 전문가 및 관계자 약200명 참석 내용 : 종합 및 전문가 포럼 등 개최	110,000	50,000	60,000	40,000	20,000	-
한강수계 오염총량관리 위치 : 한강 유역 규모 : 오염총량관리사업에 따른 연구용역비 및 인건비 내용 : 한강유역 환경조사용역 및 전문인력 채용(박사)	1,696,000	1,696,000	-	-	-	-

구 분 사 업 명	2016년도 사업비					
	계	국비	지 방 비			기 타 (자부담)
			소 계	도 비	시군비	
<녹색자금>						
소외계층 녹색공간 조성사업 위치 : 2개시·군(춘천시, 강릉시) 규모 : 2개소 내용 : 사회복지시설(노인요양원, 재활원 등) 녹색공간 조성	190,000	190,000	-	-	-	-
<고용보험기금>						
지역·산업맞춤형 일자리창출 지원사업 위치 : 도내일원 규모 : 고용혁신추진단 운영 등 5개 사업 내용 : 지역특성에 적합한 맞춤형 일자리 사업 추진	3,765,000	3,012,000	753,000	753,000		
경력단절여성 취업지원(집단상담 프로그램 운영) 위치 : 4개 시군(삼척, 영월, 정선, 양양) 규모 : 취업상담사 8명 운영 (사업기간 : 2009년~계속) 내용 : 경력단절여성의 집단상담프로그램 운영	300,000	300,000	-	-	-	-
<양성평등기금>						
성매매피해자 지원시설 및 상담소 운영 (지원시설) 위치 : 춘천(안뜨레봄) 규모 : 1개소(사업기간 : 2008년~계속) 내용 : 운영비 및 사업비 지원	103,700	72,590	31,110	15,555	15,555	-
성매매피해자 지원시설 및 상담소 운영 (상담소) 위치 : 춘천(길잡이의집) 규모 : 1개소(사업기간 : 2006년~계속) 내용 : 운영비 및 사업비 지원	149,900	74,950	74,950	37,475	37,475	-
성매매피해자 구조지원 위치 : 춘천(지원시설, 상담소) 규모 : 2개소(사업기간 : 2006년~계속) 내용 : 성매매피해자 구조비 지원	22,857	16,000	6,857	3,428	3,429	-
성매매피해자 지원시설 기능보강 위치 : 춘천(길잡이의집,안뜨레봄) 규모 : 2개소(사업기간 : 2013년~계속) 내용 : 성매매피해자 지원.자활시설 장비 등 기능보강	3,080	1,540	1,540	770	770	-
여성긴급전화 1366센터 운영지원 위치 : 춘천(여성긴급전화 1366 강원센터) 규모 : 1개소 (사업기간 : 2001년~계속) 내용 : 전문상담원(13명) 인건비 및 운영비 지원	425,661	212,831	212,830	212,830	-	-
여성긴급전화 1366센터 운영지원(기능보강) 위치 : 춘천(여성긴급전화 1366 강원센터) 규모 : 1개소 (사업기간 : 2011년~계속) 내용 : 여성긴급전화1366강원센터 기능보강비 지원	8,000	4,000	4,000	4,000	-	-
여성폭력 관련 시설 종사자 보수교육(국고) 위치 : 춘천 규모 : 1개소(춘천) (사업기간 : 2001년~계속) 내용 : 여성폭력 관련시설 종사자 보수교육	3,480	1,740	1,740	1,740	-	-
여성폭력 관련 시설 종사자 보수교육(국고) 위치 : 11개 시군 규모 : 21개소 (사업기간 : 2001년~계속) 내용 : 여성폭력 관련시설 종사자 보수교육	16,680	8,340	8,340	4,170	4,170	-
폭력피해여성 주거지원사업 위치 : 원주 규모 : 1개소 (2009년~계속) 내용 : 임대주택 운영관리비(자립도우미 1명 운영지원)	31,119	21,783	9,336	4,668	4,668	-

구 분 사 업 명	2016년도 사업비					
	계	국 비	지 방 비			기 타 (자부담)
			소 계	도 비	시군비	
가정폭력상담소 운영지원 위치 : 춘천, 원주, 강릉, 태백, 속초, 홍천, 횡성, 철원 규모 : 8개소 (사업기간 : 2000년~계속) 내용 : 가정폭력상담소 운영 지원	677,326	338,663	338,663	169,332	169,331	-
가정폭력피해자 보호시설 운영 지원 위치 : 춘천, 원주, 강릉, 동해, 속초 규모 : 5개소 (사업기간 : 2003년~계속) 내용 : 가정폭력피해자 보호시설 운영	491,837	344,286	147,551	73,776	73,775	-
가정폭력피해자 보호시설 비수급 생계비 위치 : 춘천, 원주, 강릉, 동해, 속초 규모 : 5개소 (사업기간 : 2012년~계속) 내용 : 보호시설 비수급자 생계비, 아동교육비, 교복비 등	26,000	26,000	-	-	-	-
가정폭력피해자 보호시설 기능보강 위치 : 춘천, 원주, 강릉, 동해, 속초 규모 : 5개소 (사업기간 : 2003년~계속) 내용 : 가정폭력피해자 보호시설 운영	25,932	12,966	12,966	6,483	6,483	-
가정폭력피해자 치료회복프로그램 지원 위치 : 춘천, 원주, 강릉, 동해, 속초 규모 : 5개소 (사업기간 : 2006년~계속) 내용 : 가정폭력피해자 치료회복프로그램 운영	150,000	105,000	45,000	13,500	31,500	-
가정폭력피해자 의료비 지원 위치 : 춘천 외 12개 시군 규모 : 13개소 (사업기간 : 2006년~계속) 내용 : 가정폭력피해자 의료비 지원	48,571	34,000	14,571	4,371	10,200	-
가정폭력피해자 직업훈련비 지원 위치 : 춘천, 원주, 강릉, 동해, 속초 규모 : 5개소 (사업기간 : 2014년~계속) 내용 : 가정폭력피해자 보호시설 직업훈련비 지원	15,500	10,850	4,650	1,395	3,255	-
가정폭력 가해자 교정치료프로그램 운영 위치 : 9개 시군 규모 : 10개소 (사업기간 : 2006년~계속) 내용 : 가해자의 성인식 개선 교정치료프로그램 지원	68,167	47,717	20,450	6,135	14,315	-
성폭력 가해자 교정치료프로그램 운영 위치 : 춘천, 원주, 강릉 규모 : 3개소 (사업기간 : 2006년~계속) 내용 : 가해자의 성인식 개선 교정치료프로그램 지원	63,500	44,450	19,050	5,715	13,335	-
폭력피해 이주여성 보호시설 운영지원 위치 : 원주시 규모 : 쉼터 1개소 (사업기간 : 2009년~계속) 내용 : 보호시설(원주) 운영 지원	150,746	105,522	45,224	22,612	22,612	-
건강가정 및 다문화가족지원(건강가정 및 다문화가족지원센터 통합서비스) 위치 : 18개 시군 규모 : 통합센터 9개소 (사업기간 : 2016년~계속) 내용 : 센터운영비, 인건비, 프로그램 운영비 및 추가사업비 등	2,058,968	1,029,484	1,029,484	205,897	823,587	-
건강가정 및 다문화가족지원사업(추가사업비) 위치 : 춘천, 원주, 강릉, 동해, 속초, 삼척, 영월, 양구, 고성 규모 : 9개소 (사업기간 : 2016년~계속) 내용 : 센터운영비, 인건비, 자녀성장프로그램 등	450,000	450,000				-
건강가정 및 다문화가족지원(다문화가족지원 거점센터 운영) 위치 : 춘천 규모 : 1개소 (사업기간 : 2006년~계속) 내용 : 시군 다문화가족지원센터 컨설팅 지원, 교육 등	36,064	25,245	10,819	10,819	-	-

구 분 사 업 명	2016년도 사업비					
	계	국비	지 방 비			기 타 (자부담)
			소 계	도 비	시군비	
건강가정 및 다문화가족지원(다문화가족지원센터 운영) 위치 : 7개 시군(태백,홍천,횡성,평창,정선,철원,인제) 규모 : 7개소 (사업기간 : 2006년~계속) 내용 : 다문화가족 인권교육, 정보제공, 상담, 문화교육 등	910,322	455,161	455,161	91,035	364,126	
건강가정 및 다문화가족지원(공동육아나눔터 운영) 위치 : 동해시, 삼척시, 정선군 규모 : 3개소 (사업기간 : 2012년~계속) 내용 : 공동육아나눔터 및 가족품앗이 운영, 장난감 대여 등	120,000	84,000	36,000	7,200	28,800	
한부모가족자녀 양육비 등 지원(아동양육비 지원) 위치 : 18개 시군 규모 : 3,000여명 (사업기간 : 1995년~계속) 내용 : 아동양육비	4,309,950	3,447,960	861,990	430,995	430,995	-
한부모가족자녀 양육비 등 지원(추가아동양육비 지원) 위치 : 18개 시군 규모 : 82여명 (사업기간 : 1995년~계속) 내용 : 조손 및 한부모가족의 5세 이하 아동	42,000	33,600	8,400	4,200	4,200	-
한부모가족자녀 양육비 등 지원(아동교육비(중고생 학용품비) 지원) 위치 : 18개 시군 규모 : 2,300명 (사업기간 : 1995년~계속) 내용 : 중고생 학용품비 지원	122,050	97,640	24,410	12,205	12,205	-
한부모가족자녀 양육비 등 지원(생활보조금지원) 위치 : 18개 시군 규모 : 10여명 (사업기간 : 1995년~계속) 내용 : 시설 입소한 저소득 한부모가구	6,000	4,800	1,200	600	600	-
청소년한부모 자립지원(권역별 미혼모부자 거점기관 운영) 위치 : 원주(원주시건강가정지원센터) 규모 : 센터 1개소 (사업기간 : 2012년~계속) 내용 : 인건비(1명), 운영비, 사업비 지원	50,000	25,000	25,000	25,000		-
청소년한부모 자립지원(청소년한부모 아동양육비 지원) 위치 : 18개 시군 규모 : 90여명 (사업기간 : 1995년~계속) 내용 : 청소년한부모 아동 양육비	55,200	44,160	11,040	5,520	5,520	-
청소년한부모 자립지원(청소년한부모 검정고시 학습비지원) 위치 : 18개 시군 규모 : 10여명 (사업기간 : 1995년~계속) 내용 : 청소년한부모 검정고시 학습비, 고교생 학비	12,550	10,040	2,510	1,255	1,255	-
청소년한부모 자립지원(청소년한부모 자립촉진수당 지원) 위치 : 18개 시군 규모 : 10여명 (사업기간 : 1995년~계속) 내용 : 청소년한부모 자립지원 촉진수당	6,000	4,800	1,200	600	600	-
한부모가족복지시설 지원(입소자 상담·치료지원) 위치 : 춘천(마리아의집, 요셉의집), 강릉(성은모자원) 규모 : 3개소 (사업기간 : 2012년~계속) 내용 : 한부모 가족복지시설 입소자 상담, 치료지원	12,300	6,150	6,150	1,230	4,920	-
한부모가족복지시설 지원(시설 기능보강 지원) 위치 : 춘천(마리아의집), 강릉(성은모자원) 규모 : 2개소 (사업기간 : 2012년~계속) 내용 : 한부모 가족복지시설 기능보강 사업	46,520	22,260	22,260	11,130	11,130	2,000
건강가정 및 다문화가족지원(자녀양육 및 자녀생활 등 방문교육서비스 지원) 위치 : 18개 시군 규모 : 113명 (사업기간 : 2006년~계속) 내용 : 방문교육사업지도사 배치	1,203,450	842,415	361,035	72,207	288,828	
건강가정 및 다문화가족지원(다문화가족 사례관리 지원) 위치 : 춘천, 원주, 강릉 규모 : 3개소 (사업기간 : 2013 ~ 계속) 내용 : 결혼이민자 조기 정착 코디네이터	85,500	59,850	25,650	-	25,650	
건강가정 및 다문화가족지원(결혼이민자 통번역서비스 지원) 위치 : 14개 시군(춘천, 원주, 강릉, 동해, 속초, 홍천, 횡성 등) 규모 : 14개소, 24명 (사업기간 : 2010년~계속) 내용 : 다문화가족지원센터별 통번역사 배치	407,124	284,987	122,137	24,428	97,709	

구 분 사 업 명	2016년도 사업비					
	계	국 비	지 방 비			기 타 (자부담)
			소 계	도 비	시군비	
건강가정 및 다문화가족지원(다문화가족 자녀언어발달 지원) 위치 : 14개 시군 규모 : 18명 (사업기간 : 2010년~계속) 내용 : 다문화가족지원센터별 언어지도사	490,442	343,309	147,133	29,427	117,706	
건강가정 및 다문화가족지원(이중언어 가족환경 조성) 위치 : 6개 시군(원주,강릉,동해,홍천,횡성,평창) 규모 : 6개소, 6명 (사업기간 : 2010년~계속) 내용 : 다문화가족지원센터별 이중언어강사	99,800	69,860	29,940	5,988	23,952	
건강가정 및 다문화가족지원(한국어교육 운영) 위치 : 18개 시군 규모 : 18개소 (사업기간 : 2014년~계속) 내용 : 시군별 한국어교육 운영기관 1개소 운영비	398,916	279,241	119,675	-	119,675	
<범죄피해자보호기금>						
해바라기센터 운영 지원 위치 : 춘천, 강릉 규모 : 2개소 (사업기간 : 2011년~계속) 내용 : 강원대병원, 강릉동인병원 위탁, 피해자 상담·진료 등 지원	1,318,510	1,140,790	177,720	177,720	-	-
성폭력피해자 보호시설 운영 지원 위치 : 원주 규모 : 1개소 (사업기간 : 2009년~계속) 내용 : 성폭력피해자 보호시설 인건비, 운영비 지원	111,954	78,368	33,586	16,793	16,793	-
성폭력피해자 보호시설 비수급자 생계비 위치 : 강원도 규모 : 1개소 (사업기간 : 2012년~계속) 내용 : 성폭력피해자 보호시설 입소자 중 비수급자 생계비 지원	8,438	8,438	-	-	-	-
성폭력,가정폭력 상담소 운영 지원 위치 : 강릉, 동해, 속초, 영월, 정선 규모 : 5개소 (사업기간 : 2000년~계속) 내용 : 성폭력상담소 인건비, 운영비 지원	368,440	184,220	184,220	92,110	92,110	-
성폭력피해자 치료·회복프로그램 위치 : 춘천, 원주, 강릉, 동해 규모 : 4개소 (사업기간 : 2006년~계속) 내용 : 성폭력피해자 치료회복프로그램 운영	53,714	37,600	16,114	4,834	11,280	-
성폭력피해자 의료비·간병비 지원 위치 : 춘천 외 9개 시군 규모 : 10개소 (사업기간 : 2006년~계속) 내용 : 성폭력피해자 의료비 지원	69,374	48,562	20,812	6,244	14,568	-
성폭력피해자 방문상담·돌봄비용·부대비용 지원(국고) 위치 : 2개 시군 규모 : 2개소 (사업기간 : 2014년~계속) 내용 : 성폭력피해자 돌봄비용, 방문상담 및 치료비 지원	600	600	-	-	-	-
<청소년육성기금>						
공공수련시설 청소년운영위원회 운영 [도 추진] 위치 : 도 1개소 규모 : 1개 위원회 (사업기간 : 2003년~계속) 내용 : 공공수련시설 청소년운영위원회 운영비 지원	2,000	1,000	1,000	1,000		-
공공수련시설 청소년운영위원회 운영 [시군 추진] 위치 : 15시군 31개소 규모 : 31개 위원회 (사업기간 : 2003년~계속) 내용 : 공공수련시설 청소년운영위원회 운영비 지원	62,000	31,000	31,000		31,000	-
청소년참여위원회 운영 [도 추진] 위치 : 도 규모 : 1개 위원회 (사업기간 : 2004년~계속) 내용 : 지자체별 청소년참여위원회 구성 운영비 지원	10,000	5,000	5,000	5,000		-

구 분 사 업 명	2016년도 사업비					
	계	국 비	지 방 비			기 타 (자부담)
			소 계	도 비	시군비	
청소년참여위원회 운영 [시군 추진]						
위치 : 18개 시군 규모 : 18개 위원회 (사업기간 : 2004년~계속) 내용 : 지자체별 청소년참여위원회 구성 운영비 지원	50,400	25,200	25,200		25,200	-
공공수련시설 프로그램 운영 [도 추진]						
위치 : 도 규모 : 1개소 내용 : 지자체별 공공수련시설 프로그램 운영비 지원	3,000	1,500	1,500	1,500	-	-
공공수련시설 프로그램 운영 [시군 추진]						
위치 : 12개 시군 규모 : 12개소 내용 : 지자체별 공공수련시설 프로그램 운영비 지원	50,000	25,000	25,000	-	25,000	-
공공수련시설 청소년지도사 배치 [도 추진]						
위치 : 도 규모 : 1개소, 1명 내용 : 공공수련시설 청소년지도사 배치지원(인건비)	21,360	10,680	10,680	10,680	-	-
공공수련시설 청소년지도사 배치 [시군 추진]						
위치 : 17개 시군 규모 : 40개소, 40명 내용 : 공공수련시설 청소년지도사 배치지원(인건비)	876,960	438,480	438,480	-	438,480	-
청소년동반자 프로그램 운영 [도 추진]						
위치 : 도 규모 : 1개소 (사업기간 : 2006년 ~계속) 내용 : 청소년동반자프로그램 운영비 지원	215,838	107,919	107,919	107,919		
청소년동반자 프로그램 운영 [시군 추진]						
위치 : 9개 시군 규모 : 9개소 (사업기간 : 2006년 ~계속) 내용 : 청소년동반자프로그램 운영비 지원	488,340	244,170	244,170		244,170	
지역사회 청소년통합지원체계 구축 [도 추진]						
위치 : 도 청소년상담복지센터 규모 : 1개소 (사업기간 : 연례반복) 내용 : 통합지원체계 구축 지원 사업비 보조	378,200	189,100	189,100	189,100		
지역사회 청소년통합지원체계 구축 [시군 추진]						
위치 : 9개 시군 규모 : 9개소 (사업기간 : 연례반복) 내용 : 통합지원체계 구축 지원 사업비 보조	810,900	405,450	405,450		405,450	
청소년쉼터 운영지원						
위치 : 도 전역 규모 : 5개소 (사업기간 : 2005년 ~계속) 내용 : 가출청소년 보호 및 서비스제공 쉼터 운영비 지원	1,062,086	531,043	531,043	531,043	-	-
청소년성문화센터 운영 [도 추진]						
위치 : 도 규모 : 성문화센터 2개소 (사업기간 : 2006년~계속) 내용 : 성문화센터 운영비 지원	285,080	142,540	142,540	142,540		-
청소년성문화센터 운영 [시군 추진]						
위치 : 2개 시군(원주, 강릉) 규모 : 성문화센터 2개소 (사업기간 : 2006년~계속) 내용 : 성문화센터 운영비 지원	285,080	142,540	142,540		142,540	-
청소년방과후아카데미 운영 [도 직접]						
위치 : 도 규모 : 1개소 (사업기간 : 2006년~계속) 내용 : 취약계층 청소년들에게 학습,급식,상담,복지지원	210,662	105,331	105,331	105,331		

구 분 사 업 명	2016년도 사업비					
	계	국비	지방비			기타 (자부담)
			소계	도비	시군비	
청소년방과후아카데미 운영 [시군 직접] 위치 : 12개 시군 규모 : 15개소 (사업기간 : 2006년~계속) 내용 : 취약계층 청소년들에게 학습,급식,상담,복지지원	2,029,720	1,014,860	1,014,860		1,014,860	
학교 밖 청소년 지원 [도 추진] 위치 : 강원도청소년상담복지센터 규모 : 청소년지원센터 설치(사업기간 : 2009년~계속) 내용 : 학교 밖 청소년 자립 및 학업 지원	310,000	217,000	93,000	93,000		
학교 밖 청소년 지원 [시군 추진] 위치 : 원주시외 7개 시군 규모 : 청소년지원센터 설치(사업기간 : 2009년~계속) 내용 : 학교 밖 청소년 자립 및 학업 지원	780,000	546,000	234,000		234,000	
청소년 특별지원 [시군 추진] 위치 : 춘천시 외 6개 시군 규모 : 청소년지원센터 설치(사업기간 : 2009년~계속) 내용 : 청소년의 생활 기본 여건조성 지원	100,000	70,000	30,000		30,000	
학교폭력 예방프로그램 운영 [도 추진] 위치 : 강원도청소년상담복지센터 규모 : 1개소(사업기간 : 연례반복) 내용 : 학교폭력 상담 및 피해자 지원	53,704	53,704	-		-	-
학교폭력 예방프로그램 운영 [시군 추진] 위치 : 영월군 외 2개 시군 규모 : 3개소(사업기간 : 연례반복) 내용 : 학교폭력 상담 및 피해자 지원	128,460	64,230	64,230		64,230	-

2. 분야별 주요자체사업

(단위 : 백만원)

사업명	사업개요	'17년도	'16년도	증감
《 일반공공행정 》				
공무원 복지제도 운영	<ul style="list-style-type: none"> ○ 사업내용 - 공무원 맞춤형복지제도 운영 - 강원도청 어린이집 신축 및 운영 지원 - 직원 종합건강검진 지원 - 직장 단체보험 가입 - 본청 통근버스 운영 	10,336	8,526	1,810
각종 매체를 활용한 도 이미지 제고 추진	<ul style="list-style-type: none"> ○ 사업내용 : 국내외 홍보매체를 활용한 도정홍보 및 이미지 광고 - 지상파TV, CA-TV, 라디오, 인터넷 홍보 - 신문 및 잡지광고 - LED전광판, 와이드칼라, 인터넷 배너 홍보 - 전철·지하철 광고 - 도 홍보영상물 제작 등 	22,300	3,830	18,470
강원발전연구원운영 지원	<ul style="list-style-type: none"> ○ 위치 : 강원도 춘천시 중앙로 1가 9 ○ 사업내용 - 체계적 연구를 통한 도정 지원 등 - 운영지원 출연금 : 3,135백만원 	3,045	3,135	△90
공무원 교육훈련 운영	<ul style="list-style-type: none"> ○ 사업내용 - 기본 및 직무전문교육, 어학교육 - 국내외 장기교육훈련 및 직장교육 	2,296	2,386	△90
《 공공질서및안전 》				
의용소방대 운영 활성화	<ul style="list-style-type: none"> ○ 사업내용 - 도내 295개대 8,950명 소방활동지원경비 - 의용소방대원 출동수당,피복비,급식비 등 	5,857	6,438	△581
소방청사 신증축	<ul style="list-style-type: none"> ○ 사업내용 - 신축 : 7개소 (원주·강릉소방서,소양·진부·군탄·원통센터, 영월 북면지역대) 	16,500	12,528	3,972
소방장비(펌프차 등) 보강	<ul style="list-style-type: none"> ○ 사업내용 : 펌프차 39대, 사다리차 4대, 기타 32대 (소안세 및 복권기금 포함) 	16,193	8,835	7,358
특수구조단 시설장비 보강	<ul style="list-style-type: none"> ○ 사업내용 - 소방헬기 신규구매 - 소방헬기 외주정비, 주요부품 재생교환 - 헬기 예비부품 구매 	10,996	679	10,317
현장소방활동장비 보강	<ul style="list-style-type: none"> ○ 사업내용 - 화재진압·구조·구급장비 교체·보강 - 재난현장 개인안전장비 교체·보강 	12,348	8,634	3,714
소방청사 개보수	<ul style="list-style-type: none"> ○ 사업내용 - 노후 소방청사 개보수 : 57개소 	1,518	1,730	△212

(단위 : 백만원)

사업명	사업개요	'17년도	'16년도	증감
119긴급구조시스템 안전화	<ul style="list-style-type: none"> ○ 사업내용 - 소방정보시스템 통합유지보수(6종 866식) - 주요정보통신기반시설 취약점 분석평가(5종 94식) - 긴급구조시스템 장비 교체·보강(8종 104식) 	1,099	605	494
《 교육 》				
원어민교사 지원	<ul style="list-style-type: none"> ○ 기간 : 2011 ~ 2018 ○ 위치 : 도내 중.고교 ○ 사업내용 - 원어민 영어교사 배치(144명) - 국내거주 기본경비 지원 ○ 사업비 : 5,977백만원(도426,시군1,291,교육청 4,260) 	1,717	1,717	-
도내 대학생 장학금 지원	<ul style="list-style-type: none"> ○ 기간 : 2015 ~ ○ 사업내용 - 도내 고교 출신 도내 대학생 장학금 지원 (소득 5분위 이하) ○ 사업비 : 1,200백만원 	4,000	1,200	2,800
강원도립대학 운영 지원	<ul style="list-style-type: none"> ○ 기간 : 계속 ○ 사업내용 - 공무원 인건비, 시설 및 유지관리비, 교육과정 개발 및 운영비 ○ 사업비 : 10,420백만원 	10,952	10,420	532
친환경 우수농산물 학교급식 지원	<ul style="list-style-type: none"> ○ 기간 : 2007 ~ 계속 ○ 규모 : 18개시·군, 유, 초, 중, 고 207천여명 ○ 사업내용 : 친환경 쌀 등 식재료 차액지원 ○ 사업비 : 도25%, 시군25%, 교육청50% 	1,512	1,580	△68
친환경 무상급식 지원	<ul style="list-style-type: none"> ○ 기간 : '14년까지 연차별 확대 ○ 규모 : 18개시·군, 초, 중, 고 190천여명 ○ 사업내용 : 단계별 무상급식 확대 - 학부모 부담경감, 농가소득 증대, 지역경제 활성화 ○ 지원기준 : 도30%, 시군30%, 교육청 40% 	18,078	18,069	9
《 문화및관광 》				
도립예술단 운영 활성화	<ul style="list-style-type: none"> ○ 사업내용 - 도립국악관현악단 및 무용단 운영 (인건비, 공연 등) 	2,944	2,854	90
강원문화재단 운영 내실화	<ul style="list-style-type: none"> ○ 사업내용 - 문화재단육성기금 조성 - 문예진흥사업비 지원 - 국악예술회관 위탁운영 	1,420	1,342	78
문화예술 창작활동 지원	<ul style="list-style-type: none"> ○ 기간 : '17. 2 ~12월 ○ 위치 : 도내 일원 ○ 사업내용 - 토지문화관 창작실 사용 - 강원아트페어 지원 - 문화예술단체 및 시군 문화예술행사 지원 등 	679	787	△108

(단위 : 백만원)

사업명	사업개요	'17년도	'16년도	증감
지방문화원 운영 활성화	<ul style="list-style-type: none"> ○ 기간 : '17. 2~12월 ○ 위치 : 18개시군 문화원 ○ 사업내용(연례반복) <ul style="list-style-type: none"> - 향토문화연구발표, 워크숍, 경연대회 - 사랑방운영지원, 지방문화원 시설보수 	109	109	-
향토민속 문화행사	<ul style="list-style-type: none"> ○ 기간 : '17. 2~12월 ○ 위치 : 18개시군 향교, 월정사 등 ○ 사업내용(연례반복) <ul style="list-style-type: none"> - 도민 사랑운동 대회, 주요제례행사 등 - 향토문화상 시상, 충효교육 활성화 등 	444	254	190
강원학 체계정립	<ul style="list-style-type: none"> ○ 기간 : '17. 1~12월 ○ 위치 : 춘천, 강릉, 원주, 삼척, 인제 ○ 사업내용 <ul style="list-style-type: none"> - 이이, 원천석, 율곡, 이승휴, 한용운, 허균, 허난설헌, 태복국 등 연구 - 학술연구활동, 문화제 개최 등 	505	480	25
강원도사 편찬사업	<ul style="list-style-type: none"> ○ 기간 : 2008 ~ 2017년 사업 종료시 ○ 위치 : 강원도 전역 ○ 사업내용 <ul style="list-style-type: none"> - 강원도사 발간(강원도 역사, 문화 수록) ○ 총사업비 : 1,300백만원 	187	257	△70
해외 관광객유치 강화	<ul style="list-style-type: none"> ○ 기간 : '17. 1~12월 ○ 대상 : 일본, 중화권, 동남아 및 구미주 ○ 사업내용 <ul style="list-style-type: none"> - 해외 언론사 및 여행사 초청 팸투어 - 동계관광상품 운영 - 해외 강원관광사무소 운영(도쿄, 상하이, 말련 등) 	797	866	△69
해외판촉 및 홍보강화	<ul style="list-style-type: none"> ○ 대상 : 일본, 중화권, 동남아 및 구미주 등 ○ 사업내용 <ul style="list-style-type: none"> - 국제관광 교역전 및 박람회 참가 - 한국방문의 해 관광공사 공동사업 추진 - 글로벌 관광상품 육성 - 올림픽 연계 강원관광 마케팅 및 홍보 	2,881	581	2,300
문화관광 체험상품 발굴·육성	<ul style="list-style-type: none"> ○ 위치 : 18개시군 ○ 사업내용 <ul style="list-style-type: none"> - 지역축제 평가 및 관광상품 개발운영 등 - 전통상설공연 관광상품화 - 문화자원 체험상품 개발 - 교육여행 유치 특별 마케팅 등 	423	611	△188
관광안내서비스 체계개선	<ul style="list-style-type: none"> ○ 위치 : 도내 관광안내소 및 관광안내주유소 ○ 사업내용 <ul style="list-style-type: none"> - 관광안내소 운영 및 관광안내원 관리 	259	259	-
국내 관광객유치강화	<ul style="list-style-type: none"> ○ 위치 : 서울 및 경기 부산권등 ○ 사업내용 <ul style="list-style-type: none"> - 국내 관광전 참가 - 찾아가는 관광설명회 개최 등 	64	64	-

(단위 : 백만원)

사업명	사업개요	'17년도	'16년도	증감
도내공항 활성화 추진	○ 기간 : '17. 1~12월 ○ 위치 : 도내공항(양양, 원주공항) ○ 사업내용 : 국제선 전세기 모객, 손실보상금 보상 운항 장려금 지급 등	4,031	4,861	△830
환동해권 통상물류 활성화	○ 기간 : '17. 1~12월 ○ 위치 : 동해항 ○ 사업내용 : 백두산 항로 취항 행사, 크루즈 활성화 홍보물 제작, 복합물류항 육성 포럼 및 세미나 등	175	-	175
크루즈 관광 산업 육성	○ 기간 : '17. 1~12월 ○ 위치 : 속초항 ○ 사업내용 : 강원도해양관광센터 출연금, 도선사료, 예인선료 등	1,154	480	674
도청 직장운동경기부 운영	○ 사업내용 : 강원도청 직장운동경기부 운영 지원 (정원 : 9개팀 76명) - 펜싱,수영,역도,육상,테니스,체조, 볼스레이, 아이스슬레지하키,컬링	7,777	6,711	1,066
체육대회 개최 및 참가	○ 위치 : 강원도 ○ 사업내용 - 국제대회 및 각종 도단위 체육대회 개최지원 - 전국단위 체육대회 참가지원	1,513	1,511	2
동계꿈나무 학교 및 선수 육성	○ 사업내용 : 동계종목 우수선수 육성 지원 ○ 규모 : 꿈나무학교 32개교, 선수 80명	960	960	-
무형문화재 전승금 지원	○ 위치 : 14개시군 ○ 사업내용 - 도지정 무형문화재 25개 종목(단체 14, 개인 11) 보유단체, 보유자, 전수조교/장학생 전승금 지원	471	455	16
《 환경보호 》				
한국기후변화대응연구센터 지원	○ 위치 : 춘천시 중앙로1가 7 ○ 사업내용 - 기후연구, 정책개발, 계획수립 - 기후관련포럼,세미나 개최 등	632	665	△33
폐기물의 안정적 처리	○ 위치 : 18개시군 ○ 사업내용 - 강원환경감시대 운영 - 농약빈병, 봉지류 수거사업 분담금	386	325	61
야생동물 피해보상 지원	○ 위치 : 18개시군 ○ 사업내용 : 야생동물로 인한 농작물 피해 보상지원	150	320	△170

(단위 : 백만원)

사업명	사업개요	'17년도	'16년도	증감
동북아시아 국제환경 협력	○ 사업내용 : 동북아시아자체 연합 공동프로젝트 추진 - 동북아체험프로그램 참가(6명) - 해변표착물 조사 등 - ICLEI(자치단체국제환경협의회) 연회비 등	10	20	△10
《 사회복지 》				
사회복지시설 운영 추진	○ 위치 : 18개시군 ○ 사업내용 - 사회복지시설 종사자 복지수당 지원 - 개인운영신고시설 지원 - 종합사회복지관 활성화 지원 - 시군 사회복지회관 기능보강 - 사회복지시설 종사자 상해보험 가입 지원	390	446	△56
다자녀가정 특별지원 (고교학자금)	○ 위치 : 18개시군 ○ 사업내용 - 대상 : 셋째이상 고교생 - 지원단가 : 입학금 및 수업료 전액지원 (연간 970천원정도) ○ 사업량 : 2,000명	369	388	△19
다자녀가정 특별지원 (셋째아 이상 대학생 입학장학금)	○ 위치 : 18개시군 ○ 사업내용 - 대상 : 셋째이상 대학신입생 - 지원단가 : 1인당 1,000천원 ○ 사업량 : 300명	60	60	-
공공산후조리원 설치지원	○ 위치 : 시군 ○ 사업내용 - 대상 : 산후돌봄기관 없는 시군 - 지원내용 : 산후조리원 신축(리모델링 포함) 및 장비구입 ○ 사업량 : 1개소	60	-	60
저출산극복 네트워크 활성화 지원	○ 위치 : 도내일원 ○ 사업내용 - 지원단체 : 도 인구보건복지협회(간사단체) - 사업내용 : 저출산극복 강원 네트워크 참여단체 협력사업 및 소규모육아 커뮤니티 육성	150	-	150
산후돌봄지원	○ 위치 : 18개시군 ○ 사업내용 - 대상 : 기준중위소득 100%이하 출산 가정 - 지원내용 : 산모신생아 건강관리 표준서비스 및 부가서비스 본인부담금 일부지원 - 단가 : 표준서비스(최대 20만원), 부가서비스(최대 13만원) ○ 사업량 : 3,200명	463	-	463
임산부 건강관리지원	○ 위치 : 18개시군 ○ 사업내용 - 대상 : 출산한 임산부 - 지원단가 : 출생순위별 1인/1회 150~300천원 ○ 사업량 : 11,000명	825	-	825

(단위 : 백만원)

사업명	사업개요	'17년도	'16년도	증감
100세시대 어르신 일자리 사업	<ul style="list-style-type: none"> ○ 위치 : 18개시군 ○ 사업내용 <ul style="list-style-type: none"> - (공익형)100세 시대 어르신 일자리(3,300명) 지원 - (취업형)100세 시대 어르신 일자리(2,200명) 지원 - (인턴형)100세 시대 어르신 일자리(200자리) 지원 - (특화형)100세 시대 어르신 일자리(500자리) 지원 - 100세 시대 어르신 일자리 사업 평가대회(1회) 	4,609	4,445	164
노인 현금급여 지원	<ul style="list-style-type: none"> ○ 위치 : 18개시군 ○ 사업내용 : 장수노인수당 지급 / 월20천원 (1922.12.31. 이전 출생자) ○ 사업량 : 2,700명 	130	164	△34
경로당 운영 활성화 지원	<ul style="list-style-type: none"> ○ 위치 : 18개시군 ○ 사업내용 <ul style="list-style-type: none"> - 경로당 운영비 지원(3,069개소) - 경로당 순회프로그램 관리자지원(18명) - 경로당 프로그램 운영비 지원(1,054개소) - 노후협소한 경로당 개보수(31개소) - 강원도 경로당 광역지원센터 지원(1개소) - 경로당에어컨 보급(1,480대) 	5,786	4,786	1,000
장애인 편의시설 확충 추진	<ul style="list-style-type: none"> ○ 위치 : 18개시군 ○ 사업내용 <ul style="list-style-type: none"> - 장애인민원봉사실(19개소) - 장애인여가지원센터(1개소) - 편의시설지원센터(1개소) - 편의시설 시민축진단 운영 - 동계올림픽 개최지역 편의시설 확충 - 장애인복지위원회 운영 	1,031	497	534
장애인 재활지원센터 운영	<ul style="list-style-type: none"> ○ 위치 : 18개시군 ○ 사업내용 <ul style="list-style-type: none"> - 시각장애인자립지원센터(19개소) - 척수장애인 재활지원센터(1개소) - 수화문화원(1개소) - 지적장애인 자립지원센터(1개소) 	407	374	33
장애인 지역사회재활시설 운영	<ul style="list-style-type: none"> ○ 위치 : 도 ○ 사업내용 <ul style="list-style-type: none"> - 수화통역센터, 점자도서관, 생활이동지원 등 운영 - 지역사회재활시설 운영 지원 등 ○ 사업량 : 7개소 	2,771	2,599	172
장애인거주시설 운영지원	<ul style="list-style-type: none"> ○ 위치 : 도 및 11개시군 ○ 사업내용 <ul style="list-style-type: none"> - 장애인단기거주시설, 공동생활가정 운영 지원(4) - 장애인거주시설전담인력지원(27) ○ 사업량 : 33개소 	560	648	△88
장애인 기초생활보장 지원	<ul style="list-style-type: none"> ○ 규모 : 18개시군, 2,250명 ○ 사업내용 <ul style="list-style-type: none"> - 비급여의료비(100명) - 무료급식(450명), 건강검진(1,700명) 지원 	99	104	△5

(단위 : 백만원)

사업명	사업개요	'17년도	'16년도	증감
저소득층 특별지원 (차상위 긴급지원)	○ 위치 : 18개시군 ○ 사업내용 - 차상위 긴급지원(500가구) - 중위소득 85%이내	235	235	-
한국여성수련원 운영	○ 위치 : 강릉시 옥계면 금진리 148-19 ○ 사업내용 - 교육사업 : 22개과정, 6,670명 - 임대사업 : 사용 및 시설대관	873	200	673
저소득한부모가정 생활안정 지원	○ 위치 : 18개시군 ○ 사업내용 - 저소득한부모가정 난방연료비 - 자녀학습지원, 대학입학금 등(4,483세대)	517	517	-
보호아동 생활안정	○ 위치 : 18개시군 ○ 사업내용 - 대상 : 아동복지시설(양육시설, 그룹홈)아동, 가정위탁아동, 소년소녀가정 아동 - 주거안정자금(45명), 능력개발비(460명), 수학여행비(423명), 대학생생활안정금(265명) - 정부장학금 확대로 대학입학금 지원 폐지	277	260	17
아동급식 지원	○ 위치 : 18개시군 ○ 사업내용 - 방학중 아동급식(11,376명) 결식아동 도시락배달 유류비(51명)	781	782	△1
We start 마을 운영	○ 위치 : 6개시군(춘천, 원주, 속초, 삼척, 정선, 철원) ○ 사업내용 - 취약지역 저소득아동 대상 보건, 복지, 교육 통합서비스 제공 - 통합서비스 제공을 위한 아동센터 건립	540	540	-
어린이집 입학준비금 지원	○ 위치 : 18개시군 ○ 사업내용 : 법정저소득층, 다문화, 장애, 다자녀가정의 셋째아 이상 아동, 부모 중 1명 이상이 장애인인 아동이 어린이집 이용 시 입학준비금 지원 ○ 사업량 : 8,640명	72	80	△8
어린이집 품질향상 지원	○ 위치 : 18개시군 ○ 사업내용 : 냉난방비(1개/45만원), 교재 교구비 (1개/90~130만원), 취사부인건비(월/300천원) ○ 사업량 : 1,410개소	227	227	-
저소득층 보육료 부모부담금 지원	○ 위치 : 18개시군 ○ 사업내용 - 대상 : 법정저소득층, 다문화, 장애, 다자녀가정 중 셋째이상 자녀 - 1인/30~49천원 지원 ○ 사업량 : 1,000명	2,048	106	1,942

(단위 : 백만원)

사업명	사업개요	'17년도	'16년도	증감
어린이집 보육교직원 처우개선 지원	○ 위치 : 18개시군 ○ 사업내용 - 민간어린이집 보육교사 처우개선(3,660명) - 어린이집 교직원 명절수당(8,762명) - 영아반 보육교사 특별수당(3,900명) - 장애전담시설 특별수당(65명) - 대체교사인건비(800명)	1,441	1,441	-
지역아동센터 운영지원(지역 아동센터 운영 부족분 지원)	○ 위치 : 18개 시군 ○ 사업내용 : 저소득층 아동의 방과 후 안전한 보호와 오락제공, 보호자와 지역사회 연계를 통한 종합적인 아동복지서비스 제공을 위 해 운영비 추가지원 ○ 사업량 : 지역아동센터 165개소	204	206	△2
지역아동센터 운영지원(지역 아동센터 급식도우미 지원)	○ 위치 : 18개 시군 ○ 사업내용 : 급식도우미 지원(500천원/3개월) ○ 사업량 : 147명	44	47	△3
지역아동센터 기능보강 지원	○ 위치 : 속초시 ○ 사업내용 : 지역아동센터 자산취득, 물품구입비 지원 및 소규모 시설부대 공사 ○ 사업량 : 6개소	20	-	20
지역아동센터 영어 원어민교 사 지원	○ 위치 : 10개 시군 ○ 사업내용 : 지역아동센터 이용아동의 영어교육 프로그램을 향상 ○ 사업량 : 원어민교사 11명	38	42	△4
청소년 수련프로그램 보급	○ 위치 : 18개시군 ○ 사업내용 - 청소년 그룹댄싱,가요 경연대회 - 다문화, 장애인과 함께하는 한마음 캠프 등	30	21	9
청소년 수련시설 운영	○ 위치 : 춘천시 사농동 청소년수련관 ○ 사업내용 : 청소년수련관 위탁운영	320	320	-
청소년활동진흥센터 운영	○ 위치 : 강릉시 교동 강릉시청소년수련관 ○ 사업내용 : 청소년활동진흥센터 운영지원	160	160	-
《 보건 》				
결핵예방 및 퇴치	○ 위치 : 18개시군, 대한결핵협회 강원도지부 ○ 사업내용 - 결핵, 호흡기질환 무료 이동검진(7,000명) - 학교내 결핵소집단 이동검진 (30,623명) - 결핵환자 진료 및 관리지원	280	285	△5
저소득층 검진사업 지원	○ 사업규모: 18개시군, 45,000명 ○ 사업내용 - 갑상선, 골다공증, 동맥경화(30,150명) - 전립선 질환, 검진사업 지원 등(14,850명)	180	180	-

(단위 : 백만원)

사업명	사업개요	'17년도	'16년도	증감
가족보건복지사업	○ 시행주체 : 인구보건복지협회 강원도지회 ○ 사업내용 : 자궁경부암 등 6개항목 이동검진 - 대상인원 : 45,000명	45	46	△1
정신보건사업 추진	○ 위치 : 도 및 18개시군 ○ 사업내용 - 정신보건시설 종사자 처우개선(152명) - 정신건강증진 등 업무추진	55	67	△12
자살예방 및 생명존중사업	○ 위치 : 도 및 18개시군 ○ 사업내용 - 광역자살예방센터 사업 지원(1개소) - 자살예방센터 운영 지원(4개시군) - 자살예방 사업비 및 전담인력 지원(14개시군)	413	384	29
생명사랑 및 생명존중 문화사업	○ 위치 : 도 및 18개시군 ○ 사업내용 - 자살예방사업 우수 시군 포상(7개시군) - 자살예방극 공연(4회) - 자살고위험군 발굴 및 관리(18개시군)	291	367	△76
치매노인 실종예방사업	○ 위치 : 17개시군 ○ 사업내용 - 대상 : 700명(장기요양등급 인정자) - 지원내용 : 배회우려 치매환자 배회감지기 보급(월사용료) 지원	9	-	9
진폐재가환자 의료비 지원	○ 위치 : 12개시군 ○ 사업내용 - 대상자 : 재가 진폐환자 및 배우자(6,625명) - 지원내용 : 외래진료, 입원비, 건강검진 등 의료비 지원	400	400	-
보호자 없는 병실 운영	○ 위치 : 5개지방의료원 ○ 사업내용 : 저소득층 환자 간병서비스 지원을 위한 간병인력(총40명) 운영비 지원	520	485	35
의료취약지 의료안전망 지원	○ 위치 : 삼척시, 영월군 ○ 사업내용 - 대상 : 삼척의료원, 영월의료원 중환자실 - 중환자실 운영에 따른 간호사 인건비 지원	200	200	-
공공보건의료기관 보건사업 지원	○ 위치 : 도내 공공병원 4개소 ○ 사업내용 - 기관별 특성화된 공공보건사업 지원 - 공공보건의료계획 시행결과 평가 결과에 따라 차등 지원	60	60	-
《 농림해양수산 》				
맞춤형 농촌마을 만들기 지원	○ 위치 : 18개 시군 ○ 사업내용 - 우수마을 선정 : 15개 마을	5,050	3,520	1,530

(단위 : 백만원)

사업명	사업개요	'17년도	'16년도	증감
인증사업체 유통채널 확충	○ 위치 : 18개 시군 ○ 사업내용 - 대상 : 6차산업 인증생산경영체 - 지원내용 : 포장디자인 개선, 홈쇼핑, 홍보마케팅비 등	35	35	-
농촌융복합산업 마케팅 지원 강화	○ 위치 : 18개 시군 ○ 사업내용 - 대상 : 6차산업 인증생산경영체 등 - 지원내용 : 6차기획개발, 마케팅, 팸투어, 협업구축 등	200	-	200
농업인단체 육성지원	○ 위치 : 도단위 농업인단체 ○ 사업내용 - 회원 교육, 농산물 홍보전 지원 - 도대회 개최, 전국대회 참가 지원	106	127	△21
농어업인 고교생자녀 학자금 지원	○ 위치 : 18개 시군 ○ 사업내용 - 대상 : 농어촌지역 및 개발제한구역 거주 농어업인 중·고교생자녀나 직접 부양하는 손자녀, 동생이 있는 농업인 - 지원내용 : 당해 학교의 수업료, 입학금 전액 지원 ○ 사업규모 : 3,200명	278	372	△94
여성농업인 복지바우처 지원	○ 위치 : 18개 시군 ○ 사업내용 - 대상 : 20~65세 미만 여성농어업인 - 지원내용 : 만성적 질병예방·치료 및 문화활동 지원 ○ 사업규모 : 7,000명	300	300	-
시설원예경쟁력제고	○ 위치 : 18개 시군 ○ 사업내용 - 권역별시설원예 특화단지 조성(10개소) - 시설원예 환경개선(20개소) - 비닐하우스 현대화(600동)	588	1,110	△522
고품질쌀 생산	○ 위치 : 17개 시군 ○ 사업내용 - 기능성 쌀 계약재배 지원, 벼 재배용 상토 등 영농자재 지원 - 벼육묘시설, 원적외선 곡물건조기 공급 등	928	673	255
강원한우 핵군조성	○ 위치 : 축산기술연구센터 ○ 사업내용 : 암소능력검정 100두 송아지생산 100두 등	256	266	△10
가축재해보험 지원	○ 위치 : 18개 시·군 ○ 사업내용 - 농가 재해보험가입비 지원(780호)	243	350	△107
과수화훼 생산·유통	○ 위치 : 18개 시군 ○ 사업내용 - 과수경쟁력 제고(18ha) - 사과 명품과원 조성(50ha) - 과수생력화작업기지원(30대) - 유망화훼생산 지원(9ha) - 과수저온저장고 설치 지원(50동)	1,486	1,351	135

(단위 : 백만원)

사업명	사업개요	'17년도	'16년도	증감
채소류 수급안정생산	○ 위치 : 18개 시군 ○ 사업내용 - 채소 병해충방제(6,000ha) - 채소류 수급안정자금 조성 지원(5품목) - 소득유망작목 육성(20개소) - 병해충방제 농약혼합용기 지원(400개)	1,744	1,114	630
농산물품질관리	○ 사업내용 - 품질인증제 개선 홍보(1식) - 농산물 안전성관리 교육 홍보(2회) - 농산물 안전성 검사(1,000건) - 도지사 품질인증제 지원(30품목) - 농산물 안전성 분석관리 지원(8개소)	75	64	11
산지유통기반조성	○ 사업내용 - 산지유통저장시설 지원(209동)	540	235	305
강원한우 통합브랜드 가치제고	○ 위치 : 12개 시·군 ○ 사업내용 - 농가컨설팅 - 한우대학 - 마케팅 및 홍보 등	486	320	166
농산물명품 육성	○ 위치 : 도 및 시·군 ○ 사업내용 - 식품박람회 참가(2회) - 학교급식 농산물 포장재 지원(10만매)	40	58	△18
인삼기반조성 및 특작경쟁력 제고	○ 위치 : 18개 시·군 ○ 사업내용 - 인삼친환경재배(500ha) - 우량묘삼포조성(8ha) - 고소득 약용작물 특화단지 조성(1개소) - 약초치유센터 설치(1개소) - 웰빙특용작물지원(3ha) - 버섯약초재배진흥사업(2식)	63	383	△320
농식품 수출기반 강화 및 수출시장다변화	○ 위치 : 18개 시·군 및 미국, 중국, 일본 등 ○ 사업내용 - 해외시장개척(5회), 지자체공동마케팅(7회) - 수출 촉진비 지원(250농가) - 수출 농산물 해외마케팅 강화(10개업체) - 농산물 포장재 디자인 개선 및 수출협업체 육성	941	616	325
무역항 국제항로 활성화 지원	○ 기간 : 2008 ~ 계속 ○ 위치 : 동해항 ○ 사업내용 - 화물유치장려금 등 3개 항목 지원	150	97	53
지방어항 유지보수	○ 기간 : 1996 ~ 계속 ○ 위치 : '16년(4개시·군, 14개소) ○ 사업내용 : 물량장 포장, 위험표지판 정비 등	213	316	△103
어업인 민생안정사업 지원	○ 위치 : 연근해 어업인 ○ 사업내용 - 어업용면세유일부지원 2,556척 - 어업인 영어자금 이차보전 2,708명 - 해양수산전문지 보급 1,738부	1,939	1,969	△30

(단위 : 백만원)

사업명	사업개요	'17년도	'16년도	증감
어촌정주어항개발	<ul style="list-style-type: none"> ○ 기간 : 1972년 ~ 계속 ○ 위치 : 연안 6개 시군 ○ 사업내용 <ul style="list-style-type: none"> - 토사매물 어항준설(5개 시·군 / 12개소) - 어촌정주 및 마을공동어항 개발(양양 인구항) - 지방및어촌정주어항 사후관리(3개 시·군 / 10개소) 	287	350	△63
수산물 가공·유통기반시설 및 판로개척	<ul style="list-style-type: none"> ○ 위치 : 10개시군 ○ 사업내용 <ul style="list-style-type: none"> - 수산식품 세계화 전략음식 개발 - 수산물 수출업체 물류비 지원 - 수산물 국내 소비촉진 행사지원 - 해외시장 개척지원 등 	532	484	48
어선장비 현대화 및 낚시어업 활성화	<ul style="list-style-type: none"> ○ 위치 : 동해안 6개시군 ○ 사업내용 <ul style="list-style-type: none"> - 어구보수보관장, 대형 채낚기어선 지원 - 노후선외기 지원 - 유압식양망기, 채낚기어선 냉동팬 - 문어연승어선 해수냉각기 지원 등 	840	664	176
연안어장 체계적 관리	<ul style="list-style-type: none"> ○ 위치 : 연안 6개 시·군 ○ 사업내용 <ul style="list-style-type: none"> - 연안바다 목장화 2개소 - 갯녹음 해조류 암반부착 70ha - 수산종묘 매입방류 332마리 - 해삼씨뿌림양식 296만마리 외 11개사업 	1,448	1,404	44
연근해어업 생산성 증대	<ul style="list-style-type: none"> ○ 위치 : 연안 6개시군 ○ 사업내용 <ul style="list-style-type: none"> - 생분해성어구시범 보급사업 - 불가사리 수매사업 외 	1,036	125	911
고품질 어패류 종묘생산	<ul style="list-style-type: none"> ○ 기간 : 1998년 ~ 계속 ○ 내용 <ul style="list-style-type: none"> - 어류 및 패조류 종묘생산 시험연구비 - 먹이생물배양 시험연구비 	352	295	57
어족자원 연구개발	<ul style="list-style-type: none"> ○ 기간 : 2001년 ~ 계속 - 어류 및 패조류 인공종묘 생산기술 개발연구 - 물레고둥 종묘생산 시험연구 	104	70	34
어패류 종묘생산	<ul style="list-style-type: none"> ○ 기간 : 1978년 ~ 계속 ○ 내용 <ul style="list-style-type: none"> - 어패류 종묘생산 및 수정란 보급 - 품종별 초기먹이 배양 및 영향강화 	144	150	△6
내수면 소득기반 구축	<ul style="list-style-type: none"> ○ 기간 : 2001년 ~ 계속 - 내수면 양어장 사료구입비 - 내수면 불법어업 단속장비 지원 등 21개 사업 	516	473	43
고품질 어패류 종묘생산	<ul style="list-style-type: none"> ○ 기간 : 2011년 ~ 계속 ○ 내용 <ul style="list-style-type: none"> - 고품질 어패류 종묘생산 시험연구비 - 해양심층수 원수사용료 등 	522	440	82

(단위 : 백만원)

사업명	사업개요	'17년도	'16년도	증감
신품종 시험생산 연구개발	○ 기간 : 2011년 ~ 계속 - 신품종 어패류 시험연구비	87	89	△2
동해안 군 경계철책 철거 지원	○ 기간 : 2016년 ○ 위치 : 동해안 6개시군, 26개소, 14.8km ○ 내용 : 군 경계철책 철거 및 대체 감시장비 설치	400	1,400	△1,000
《 산업·중소기업 》				
중소기업육성자금 이차보전	○ 위치 : 도내 소재기업 ○ 사업내용 - 경영안정자금 융자금 이차보전(4년간 2.5~3.5%) - 창업 및 경쟁력강화자금 이차보전(9년간 2%)	13,774	12,514	1,260
소상공인 창업 및 경영안정 융자금 이차보전 추진	○ 위치 : 18개시군 ○ 사업내용 - 정부정책일반자금 융자금 이차보전(2년간 2%) - 정부정책재해자금 융자금 이차보전(5년간 2%) - 신한은행협약 행복씨앗드림자금 이차보전(2년간 2%)	2,074	1,968	106
스크립스코리아 항체연구소 운영지원	○ 기간 : 2009 ~ 2018(10년) ○ 위치 : 강원대학교 내 ○ 사업내용 - 항체신약 R&D사업, 교육훈련, 대외연구협력 - R&D 네트워크 허브사업 ○ 총사업비 : 30,000백만원	650	1,000	△350
전자상거래 활성화 지원	○ 사업내용 - 강원마트 운영 - 전자상거래 교육 및 컨설팅	654	276	378
마케팅역량 강화 및 제품 경쟁력 제고	○ 위치 : 도내 소재기업 ○ 사업내용 및 규모 - 우수중소기업 토털솔루션 컨설팅 지원:5기업 - 인증마크 획득지원:20기업 - 우수제품 디자인 개발 지원:40기업	177	183	△6
강원도 해외본부 운영 (일본본부, 중국본부, 길림지사, 연해주사무소)	○ 사업내용 - 도내기업의 경제교류 지원 - 대중국/일본 시장정보의 수집분석 - 문화,체육,예술 등 우의증진 교류 등	722	474	248
북평산업단지 활성화 추진	○ 위치 : 동해시 구호동 북평산업단지 ○ 사업내용 - 입주업체 도 융자금 이차보전 - 입주업체 물류운송비 지원(최고 5천만원) - 입주업체 폐수처리비의 50%지원	1,080	990	90

(단위 : 백만원)

사업명	사업개요	'17년도	'16년도	증감
전략산업 글로벌 네트워크 구축	<ul style="list-style-type: none"> ○ 사업내용 - Wrold IT Show 전시회참가지원 - 강원바이오 취업박람회 개최 지원 - 강원 바이오 해외거점 구축 - 강원-앨버타 국제공동연구사업 추진 - 동북아 지방정부와 과학기술 교류협력 추진 - BIO 국제전시회 강원도관 설치운영 	128	185	△57
전통시장 안전관리 지원	<ul style="list-style-type: none"> ○ 위치 : 강원도내 전통시장 ○ 사업내용 - 전통시장 화재보험 가입(19개소) - 전통시장 안전요원 배치(35개소, 109명) 	837	696	141
창업보육센터 특성화 육성	<ul style="list-style-type: none"> ○ 위치 : 도내 운영중인 창업보육센터(23개소) ○ 사업내용 - 센터별 특성화 운영 유도 - 전년도 운영실적 평가 후 차등 지원 	372	375	△3
기업유치 마케팅 전개	<ul style="list-style-type: none"> ○ 위치 : 서울, 수도권 및 시·군 ○ 사업내용 - 기업유치 홍보물 제작 - 기업유치 홍보 광고 게재 - 기업유치 설명회 개최 등 	135	154	△19
안정적인 물가관리	<ul style="list-style-type: none"> ○ 위치 : 18개시군 ○ 사업내용 - 물가모니터요원 운영(30명) - 물가모니터요원 연수회 개최 - 물가안정 모범업소 선정 지원 	210	84	126
특성화시장 육성 지원	<ul style="list-style-type: none"> ○ 위치 : 강원도내 전통시장 ○ 사업내용 - 약자지킴 전통시장 마케팅 운영 - 전통시장 감자원정대 운영 - 전통시장 대표상품 개발 및 마케팅 홍보사업 - 시장해설사 양성 지원 - 전통시장 고객유입 지원 - 전통시장 방송시설 설치 및 환경개선 사업 	1,016	963	53
신재생에너지 시설관리	<ul style="list-style-type: none"> ○ 위치 : 2개소 (대관령풍력시범단지, 영월국산풍력단지) ○ 사업내용 - 풍력시범단지(평창,영월) 시설관리 	375	368	7
신재생에너지전시관 관리	<ul style="list-style-type: none"> ○ 위치 : 평창군 대관령면(구 대관령휴게소 내) ○ 사업내용 및 규모 - 전시관운영 인력 2명 - 신재생에너지 전시관 운영.관리 	90	94	△4

(단위 : 백만원)

사업명	사업개요	'17년도	'16년도	증감
《 수송및교통 》				
민간투자 도로사업 추진	<ul style="list-style-type: none"> ○ 기간 : 2006~2036 ○ 위치 : 인제 북면 용대~고성군 토성 원암(3.69km) ○ 사업내용 <ul style="list-style-type: none"> - 미시령터널 통행료 결손분 보전 - 통행료 감면 손실보상(도와 4개 시·군 공동부담) 	2,690	2,640	50
지방도관리 및 개발사업지원	<ul style="list-style-type: none"> ○ 위치 : 강원도내 지방도 ○ 사업내용 <ul style="list-style-type: none"> - 지방도 교통량조사 인건비 - 국유림 사용 및 지방도 체불용지 보상 - 44개노선(국지도7, 지방도37)의 도로 및 접도구역 지형도 정리 - 농어촌도로 확·포장 	1,948	778	1,170
금당~상안미간 지방도 확포장	<ul style="list-style-type: none"> ○ 기간 : 2006~2017 ○ 위치 : 평창군 봉평면 유포리~대화면 개수리 일원 (지방도 424호) ○ 사업내용 <ul style="list-style-type: none"> - 지방도 확포장 8.14km, 폭원 9.5m(2차로) 	6,000	3,000	3,000
강촌~창촌간 지방도 확포장	<ul style="list-style-type: none"> ○ 기간 : 2009~2017 ○ 위치 : 춘천시 남산면 강촌리~춘천시 남산면 창촌리 (지방도 403호) ○ 사업내용 <ul style="list-style-type: none"> - 지방도 확포장 5.30km - 폭원 10.0~18.5(2차로~4차로) 	15,000	7,000	8,000
굴업~화전(백양치)간 지방도 확포장	<ul style="list-style-type: none"> ○ 기간 : 2011~2017 ○ 위치 : 홍천군 서면 굴업리~남면 화전리 (지방도 494호) ○ 사업내용 <ul style="list-style-type: none"> - 지방도 확포장 5.33km - 폭원 10.0m(터널1개소/959m) 	4,000	3,500	500
지방도 451호 지르매재터널 공사	<ul style="list-style-type: none"> ○ 기간 : 2011~2017 ○ 위치 : 홍천군 두촌면 철정리~내촌면 화상대리 (지방도 451호) ○ 사업내용 <ul style="list-style-type: none"> - 지방도 확포장 3.90km - 폭원 9.5m(터널 890m, 교량 2개소/27m) 	4,000	3,500	500
문곡~창리(밤재)간 지방도 확포장	<ul style="list-style-type: none"> ○ 기간 : 2010~2017 ○ 위치 : 영월군 북면 문곡리 ~평창군 미탄면 창리 (지방도 415호) ○ 사업내용 <ul style="list-style-type: none"> - 지방도 확포장 13.24km - 폭 10.0~12.5m (터널1개소/890m, 교량10개소/279m) 	7,000	4,797	2,203

(단위 : 백만원)

사업명	사업개요	'17년도	'16년도	증감
고석정~문혜간 지방도 확포장	<ul style="list-style-type: none"> ○ 기간 : 2010~2017 ○ 위치 : 철원군 동송읍 장흥리~갈말읍 문혜리 (지방도 463호) ○ 사업내용 <ul style="list-style-type: none"> - 지방도 확포장 6.0km - 폭원 17.5~24.5m(4차로) 	4,000	3,000	1,000
화지~고석정간 지방도 확포장	<ul style="list-style-type: none"> ○ 기간 : 2011~2017 ○ 위치 : 철원군 철원읍 화지리~동송읍 장흥리 (지방도 463호) ○ 사업내용 <ul style="list-style-type: none"> - 지방도 확포장 6.40km - 폭원 17.5~24.5m(4차로, 교량1개소/100.1m) 	4,000	3,000	1,000
지내~고성간 지방도 확포장	<ul style="list-style-type: none"> ○ 기간 : 2011~2017 ○ 위치 : 춘천시 신북읍 지내리~사북면 고성리 (지방도 407호) ○ 사업내용 <ul style="list-style-type: none"> - 지방도 확포장 3.76km - 폭 10m(교량 3개소/185m, 터널 2,110m 포함) 	4,000	3,000	1,000
봉오~파포간 지방도 확포장	<ul style="list-style-type: none"> ○ 기간 : 2012~2017 ○ 위치 : 화천군 상서면 봉오리 ~파포리(지방도461호) ○ 사업내용 <ul style="list-style-type: none"> - 지방도 확포장 1.20km, 폭원 9.5m(2차로) 	6,400	2,000	4,400
지방도403호 월명터널 도로 건설공사	<ul style="list-style-type: none"> ○ 기간 : 2014~2019 ○ 위치 : 양구군 양구읍 월명리~공수리(지방도 403호) ○ 사업내용 <ul style="list-style-type: none"> - 지방도 확포장 2.0km, 폭원 10.0m(2차로) 	4,000	3,000	1,000
자은~도관간 지방도 확포장	<ul style="list-style-type: none"> ○ 기간 : 2014~2019 ○ 위치 : 홍천군 내촌면 도관리~내촌면 광암리 (지방도 408호) ○ 사업내용 <ul style="list-style-type: none"> - 지방도 확포장 3.72km, 폭원 8.5m(2차로) 	4,000	3,000	1,000
무이~생곡간(생곡지구) 지방도 확포장	<ul style="list-style-type: none"> ○ 기간 : 2015~2020 ○ 위치 : 홍천군 서석면 생곡리~평창군 봉평면 무이리 (지방도 408호) ○ 사업내용 <ul style="list-style-type: none"> - 지방도 확포장 5.3km, 폭원 9.5m(2차로) 	4,000	1,000	3,000

(단위 : 백만원)

사업명	사업개요	'17년도	'16년도	증감
지방도건설사업 사후평가	<ul style="list-style-type: none"> ○ 지방도건설공사 사후평가 <ul style="list-style-type: none"> - 대상 : 준공사업장 4개소 - 사업내용 : 준공 사업장에 대한 건설공사 사후평가 ○ 사후환경영향평가용역 <ul style="list-style-type: none"> - 대상 : 노곡~덕산간(들입재터널) 등 3개 사업 - 사업내용 : 준공 사업장에 대한 사후환경영향평가 	214	-	214
지방도 위험지역 정비	<ul style="list-style-type: none"> ○ 기간 : 2000~2016(1단계) ○ 위치 : 평창군 대화면 1개소('16년도) ○ 사업내용 : 노후위험교량 재가설(L=20m) ○ 총사업비 : 100,864백만원(도비) 	2,323	400	1,923
지방도 이용자 안전확보	<ul style="list-style-type: none"> ○ 사업내용 <ul style="list-style-type: none"> - 44개 노선 사고 발생에 대한 보험접수 - 지방도사고 손해배상금(영조물배상공제) 처리에 따른 자기부담금 지급 	7	7	-
춘천속초철도추진단 운영	<ul style="list-style-type: none"> ○ 조직명칭 : 춘천속초철도추진단 ○ 조직구성 : 2016. 8. 30.(5개팀) ○ 인력배치 : 24명(도 17, 시군협력관 7) ○ 주요업무 <ul style="list-style-type: none"> - 사업 조기완공을 위해 중앙부처 등 공동대응 - 지역특성화 방안을 연계한 지역발전 전략 수립 등 	1,066	-	1,066
대중교통 서비스 개선	<ul style="list-style-type: none"> ○ 사업내용 <ul style="list-style-type: none"> - 여객자동차터미널 환경개선, 대중교통 친절서비스왕 시상식 등 	507	387	120
《 국토및지역개발 》				
쾌적하고 편리한 도시환경 조성	<ul style="list-style-type: none"> ○ 위치 : 도내일원 ○ 사업내용 <ul style="list-style-type: none"> - 도시계획도로 개설 및 개선 - 도시가로망 정비 및 노후도로 개보수 등 	2,940	1,137	1,803
하천 편입토지 보상	<ul style="list-style-type: none"> ○ 기간 : 2010 ~ 계속 ○ 사업위치 : 18시군 지방하천 하천구역 ○ 총사업량 : 27,109필지 16,298천㎡ <ul style="list-style-type: none"> - '10~'15년도 : 935필지 1,645천㎡ - 미보상 : 468필지 600천㎡ 	2,500	2,500	-
도 경계관문 환경정비	<ul style="list-style-type: none"> ○ 위치 : 총9개시군 34관문 ○ 사업내용 <ul style="list-style-type: none"> - 도 경계관문 환경정비 (조형물, 소공원, 야립간판 등 정비) 		50	△50

(단위 : 백만원)

사업명	사업개요	'17년도	'16년도	증감
경관디자인 공모사업	○ 기간 : 2011 ~ 2016 ○ 위치 : 18개 시군 ○ 사업내용 - 동계올림픽 개최 道の 지역경관 개선 - 지역별 특색에 맞는 경관디자인 형성	100	200	△100
도로명주소기본도 유지보수 사업	○ 기간 : 2014 ~ 계속 ○ 대상 : 국가주소정보시스템 내 18개 시군 DB ○ 사업내용 - 기존 측량자료 및 지적현황측량을 통한 신규 등록되는 도로 및 건물의 위치 정확도 향상 ○ 총사업비 : 115백만원(국비 58, 도비 17, 시군비 40)	19	19	-

Ⅵ. 2017 시·군 예산규모

1. 시군예산(총괄)

■ 기본현황

(2016.12.31현재)

시군명	인구	세대	면적 (km ²)	읍면수	행정동	리.통	반	공무원수 (정원)	재정규모 일반+특별 (백만원)	재정 자립도 (%)	기준 재정수요 충족도 (%)
계	1,550,806	687,286	16,874	119	74	4,200	21,881	12,960	7,673,726	17.0	22.5
춘천시	280,707	117,014	1,116	10	15	698	3,759	1,478	973,089	25.4	33.9
원주시	337,979	137,937	872	9	16	558	3,544	1,472	964,887	24.9	29.3
강릉시	213,846	94,781	1,040	8	13	482	2,722	1,292	758,452	18.7	28.1
동해시	93,297	40,338	180.20	-	10	252	1,377	613	336,797	20.2	26.6
태백시	47,070	22,271	303.44	-	8	184	951	590	303,305	21.6	22.4
속초시	81,793	37,193	106	-	8	216	1,112	573	285,471	17.8	28.8
삼척시	69,599	34,147	1,187	8	4	269	1,359	860	458,087	15.3	16.3
홍천군	70,076	31,851	1,819	10	-	196	1,014	694	450,361	13.6	16.9
횡성군	45,991	21,283	998	9	-	176	779	584	338,094	11.0	15.3
영월군	40,073	19,990	1,128	9	-	181	791	566	350,083	15.5	15.1
평창군	43,318	20,745	1,464	8	-	190	735	642	362,606	11.8	16.6
정선군	38,718	19,571	1,220	9	-	182	959	595	359,923	25.5	22.5
철원군	48,013	21,778	889	11	-	113	648	590	342,345	8.8	9.5
화천군	26,264	13,042	909	5	-	84	375	471	260,408	8.2	12.1
양구군	24,010	11,140	702	5	-	83	346	455	267,420	7.5	8.8
인제군	32,720	15,426	1,646	6	-	84	411	522	338,253	9.0	11.5
고성군	30,114	15,377	665	6	-	128	561	477	269,859	9.1	15.0
양양군	27,218	13,402	629	6	-	124	438	486	254,286	12.8	16.1

1. 시군예산(총괄)

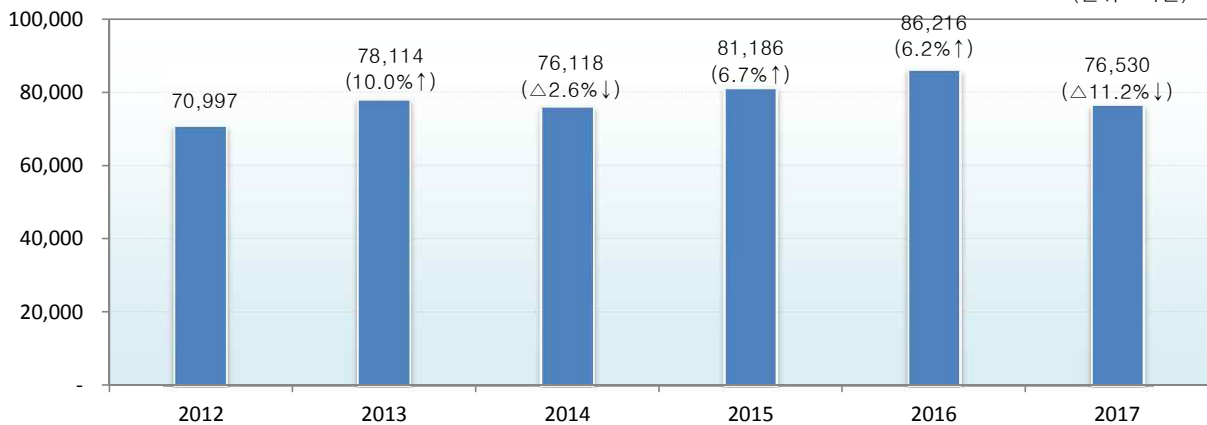
■ 회계별 예산규모

(단위 : 백만원, %)

구 분	총규모			일반회계			특별회계		
	2017 당초	2016 최종	증감 (%)	2017 당초	2016 최종	증감 (%)	2017 당초	2016 최종	증감 (%)
계	7,673,726	8,621,603	△11.0	6,645,577	7,423,094	△10.5	1,028,149	1,198,509	△14.2
춘천시	973,089	1,025,733	△5.1	782,033	818,154	△4.4	191,056	215,090	△11.2
원주시	964,887	1,043,523	△7.5	728,599	818,996	△11.0	236,288	224,527	5.2
강릉시	758,452	881,230	△13.9	668,797	766,736	△12.8	89,655	114,494	△21.7
동해시	336,797	328,899	2.4	281,763	277,141	1.7	55,034	51,758	6.3
태백시	303,305	399,339	△24.0	267,949	350,430	△23.5	35,356	48,909	△27.7
속초시	285,471	328,738	△13.2	246,811	270,127	△8.6	38,660	58,611	△34.0
삼척시	458,087	523,555	△12.5	416,176	472,387	△11.9	41,911	51,168	△18.1
홍천군	450,361	501,224	△10.1	392,880	445,542	△11.8	57,481	55,682	3.2
횡성군	338,094	376,009	△10.1	303,208	331,243	△8.5	34,886	44,766	△22.1
영월군	350,083	380,847	△8.1	317,313	341,250	△7.0	32,770	39,597	△17.2
평창군	362,606	453,647	△20.1	324,094	389,274	△16.7	38,512	64,373	△40.2
정선군	359,923	432,435	△16.8	324,999	387,230	△16.1	34,924	45,205	△22.7
철원군	342,345	382,257	△10.4	325,838	354,314	△8.0	16,507	27,943	△40.9
화천군	260,408	296,530	△12.2	236,902	266,307	△11.0	23,506	30,223	△22.2
양구군	267,420	282,517	△5.3	246,168	248,342	△0.9	21,252	34,175	△37.8
인제군	338,253	366,557	△7.7	287,136	311,816	△7.9	51,117	54,741	△6.6
고성군	269,859	328,646	△17.9	257,339	309,788	△16.9	12,520	18,858	△33.6
양양군	254,285	282,406	△10.0	237,572	264,017	△10.0	16,714	18,389	△9.1

■ 연도별 예산규모 추이

(단위 : 억원)



※ 2012~2016는 최종예산 기준임 (전년대비 증감율)

1. 시군예산(총괄)

■ 세입예산 (일반+특별)

(단위 : 백만원, %)

구분	계	100		200		300		400		500		600		700	
		지방세	%	세외수입	%	교부세	%	조정 교부금	%	보조금	%	지방채및 예치금 회수	%	보전수입 등및내부 거래	%
계	7,673,726	718,956	9.4	754,544	9.8	2,962,773	38.6	141,302	1.8	2,395,681	31.2	22,900	0.3	677,570	8.8
춘천시	973,089	148,162	15.2	90,400	9.3	290,600	28.4	23,400	2.4	305,247	31.4	12,900	1.3	102,380	10.5
원주시	964,887	141,672	14.7	156,863	16.3	252,000	26.1	23,000	2.4	284,418	29.5	-	-	106,934	11.1
강릉시	758,452	103,700	13.7	73,632	9.7	268,000	35.3	17,500	2.3	233,745	30.8	10,000	1.3	51,875	6.8
동해시	336,797	39,380	11.7	35,626	10.6	120,500	35.8	7,699	2.3	98,726	29.3	-	-	34,866	10.4
태백시	303,305	19,540	6.4	46,313	15.3	110,850	36.5	4,200	1.4	83,025	27.4	-	-	39,377	13.0
속초시	285,471	33,900	11.9	32,203	11.3	89,500	31.4	10,000	3.5	93,256	32.7	-	-	26,612	9.3
삼척시	458,087	27,078	5.9	45,327	9.9	215,000	46.9	7,000	1.5	142,095	31.0	-	-	21,587	4.7
홍천군	450,361	38,905	8.6	24,616	5.5	203,000	45.1	8,000	1.8	129,990	28.9	-	-	45,850	10.2
횡성군	338,094	21,993	6.5	20,614	6.1	162,107	47.9	5,200	1.5	95,247	28.2	0	0.00	32,933	9.7
영월군	350,083	13,816	3.9	41,709	11.9	141,424	40.4	5,000	1.4	119,570	34.2	-	-	28,564	8.2
평창군	362,606	26,921	7.4	18,539	5.1	157,371	43.4	6,000	1.7	135,718	37.4	-	-	18,057	5.0
정선군	359,923	32,390	9.0	61,038	17.0	132,243	36.7	4,103	1.1	98,481	27.4	-	-	31,668	8.8
철원군	342,346	16,494	4.8	19,121	5.6	166,000	48.5	4,500	1.3	114,775	33.5	-	-	21,456	6.3
화천군	260,408	10,147	3.9	11,925	4.6	137,937	53.0	2,500	1.0	78,538	30.2	-	-	19,361	7.4
양구군	267,420	8,117	3.0	14,965	5.6	124,578	46.6	3,000	1.1	86,080	32.2	-	-	30,680	11.5
인제군	338,253	11,949	3.5	21,687	6.4	161,184	47.7	2,000	0.6	110,634	32.7	-	-	30,799	9.1
고성군	269,859	12,215	4.5	15,743	5.8	118,479	43.9	3,300	1.2	97,467	36.1	-	-	22,655	8.4
양양군	254,285	12,577	4.9	24,223	9.5	112,000	44.0	4,900	1.9	88,669	34.9	-	-	11,916	4.7

1. 시군예산(총괄)

■ 세출예산 (일반+특별)

(단위 : 백만원, %)

구 분	계	정책사업		행정운영경비				재무활동	
			%	인력운영비	%	기본경비	%		%
계	7,673,726	6,148,366	80.1	1,101,945	14.4	54,194	0.7	369,222	4.8
춘천시	973,089	751,712	77.3	122,492	12.6	5,471	0.6	93,414	9.6
원주시	964,887	789,488	81.8	117,820	12.2	5,402	0.6	52,177	5.4
강릉시	758,452	612,858	80.8	118,888	15.7	2,752	0.4	23,954	3.2
동해시	336,797	264,312	78.5	55,359	16.4	3,220	1.0	13,906	4.1
태백시	303,305	216,116	71.3	58,676	19.3	1,606	0.5	26,907	8.9
속초시	285,471	208,929	73.2	49,648	17.4	2,428	0.9	24,466	8.6
삼척시	458,087	370,804	80.9	75,187	16.4	3,504	0.8	8,592	1.9
홍천군	450,361	368,501	81.8	58,566	13.0	2,437	0.5	20,857	4.6
횡성군	338,094	269,892	79.8	49,890	14.8	1,935	0.6	16,377	4.8
영월군	350,083	291,873	83.4	46,153	13.2	1,856	0.5	10,201	2.9
평창군	362,606	298,236	82.2	46,955	12.9	2,732	0.8	14,683	4.0
정선군	359,923	298,619	83.0	47,645	13.2	5,577	1.5	8,082	2.2
철원군	342,345	279,613	81.7	49,007	14.3	2,450	0.7	11,275	3.3
화천군	260,408	208,939	80.2	43,433	16.7	1,706	0.7	6,330	2.4
양구군	267,420	219,459	82.1	37,356	14.0	1,255	0.5	9,350	3.5
인제군	338,253	280,415	82.9	43,462	12.8	1,530	0.5	12,847	3.8
고성군	269,859	216,316	80.2	38,320	14.2	7,004	2.6	8,219	3.0
양양군	254,286	202,284	79.5	43,088	16.9	1,329	0.5	7,585	3.0

1. 시군예산(총괄)

■ 주요 예산현황

(단위 : 백만원, %)

구 분	2017년 예산규모			자체수입			지방교부세 조정교부금	재정 자립도 (%)	재정 자주도 (%)
	계	일반회계	특별회계	계	지방세	세외수입			
계	7,673,726	6,645,577	1,028,149	1,473,500	718,956	754,544	3,104,075	16.5	63.7
춘천시	973,089	782,033	191,056	238,562	148,162	90,400	314,000	25.4	65.6
원주시	964,887	728,599	236,288	298,535	141,672	156,863	275,000	24.9	62.6
강릉시	758,452	668,797	89,655	177,332	103,700	73,632	285,500	18.7	61.4
동해시	336,797	281,763	55,034	75,006	39,380	35,626	128,199	20.2	65.7
태백시	303,305	267,949	35,356	65,853	19,540	46,313	115,050	21.6	64.5
속초시	285,471	246,811	38,660	66,103	33,900	32,203	99,500	17.8	58.2
삼척시	458,087	416,176	41,911	72,405	27,078	45,327	222,000	15.3	68.7
홍천군	450,361	392,880	57,481	63,521	38,905	24,616	211,000	13.6	67.4
횡성군	338,094	303,208	34,886	42,607	21,993	20,614	167,307	11.0	66.2
영월군	350,083	317,313	32,770	55,525	13,816	41,709	146,424	15.5	61.6
평창군	362,606	324,094	38,512	45,460	26,921	18,539	163,371	11.8	62.2
정선군	359,923	324,999	34,924	93,428	32,390	61,038	136,346	25.5	67.5
철원군	342,345	325,838	16,507	35,615	16,494	19,121	170,500	8.8	61.2
화천군	260,408	236,902	23,506	22,072	10,147	11,925	140,437	8.2	67.5
양구군	267,420	246,168	21,252	23,082	8,117	14,965	127,578	7.5	59.3
인제군	338,253	287,136	51,117	33,636	11,949	21,687	163,184	9.0	65.9
고성군	269,859	257,339	12,520	27,958	12,215	15,743	121,779	9.1	56.5
양양군	254,286	237,572	16,714	36,800	12,577	24,223	116,900	12.8	62.0

2-1. 춘천시 예산개요

■ 총 예산규모는 9,730억원 ('16당초대비 1.4% 증가, 최종대비 ▲5.1% 감소)

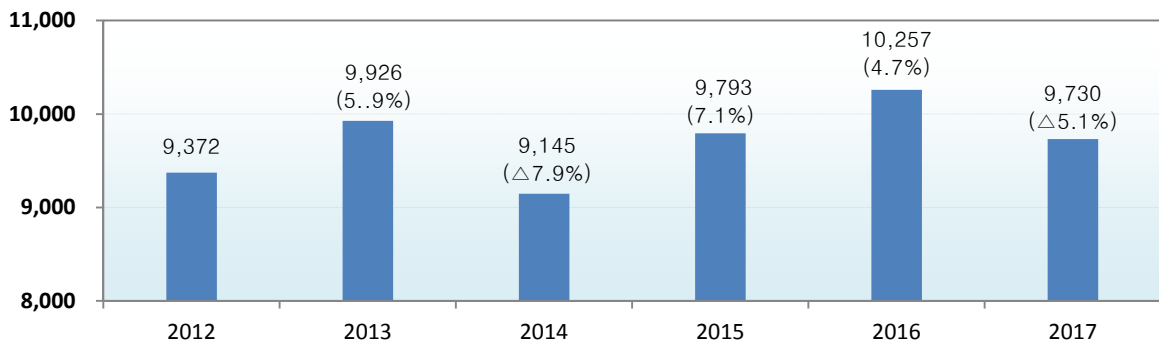
- 일반회계는 7,820억원으로 전년도 당초대비 6.1% 증가, 최종대비 4.4% 감소
- 특별회계는 1,910억원으로 전년도 당초대비 14.1% 감소, 최종대비 8.0% 감소

(단위 : 백만원, %)

구 분	2017년도		2016년도				증감율(%)	
	당 초	비율	당 초	비율	최 종	비율	당초대비	최종대비
총계규모	973,089		959,661		1,025,733		1.4	▲5.1
일 반 회 계	782,033	80.4	737,187	76.8	818,154	79.8	6.1	▲4.4
특 별 회 계	191,056	19.6	222,474	23.2	207,579	20.2	▲14.1	▲8.0
기타특별회계	82,794	8.5	69,205	7.2	83,877	8.2	19.6	▲1.3
공기업특별회계	108,262	11.1	153,269	16.0	123,702	12.1	▲29.4	▲12.5

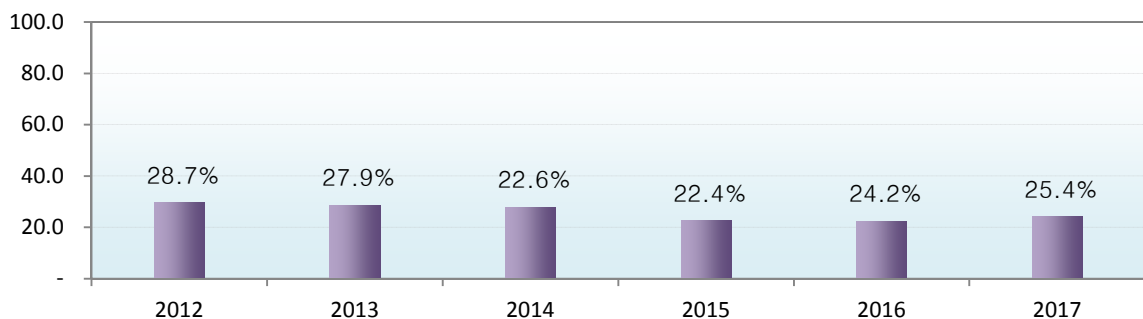
■ 연도별 예산규모 추이

(단위 : 억원)



※ 2012~2016년은 최종예산 기준임 (전년대비 증감율)

■ 연도별 재정자립도



2-1. 춘천시 예산개요

■ 세입·세출 예산현황 (일반+특별)

(단위 : 백만원, %)

구 분	2017년도		2016년도				증감율(%)		
		비율	당 초	비율	최 종	비율	당초대비	최종대비	
계	973,089		959,661		1,025,733		1.4	△5.1	
세입	지방세	148,462	15.3	139,162	14.5	152,597	14.9	6.7	△2.7
	세외수입	90,400	9.3	105,613	11.0	81,861	8.0	△14.4	10.4
	경상적세외수입	51,973	5.3	47,605	5.0	48,241	4.7	9.2	7.7
	임시적세외수입	38,427	3.9	58,008	6.0	33,620	3.3	△33.8	14.3
	지방교부세	290,600	29.9	257,000	26.8	293,513	28.6	13.1	△1.0
	재정보전금	23,100	2.4	23,800	2.5	31,125	3.0	△2.9	△25.8
	보조금	305,247	31.4	300,751	31.3	319,255	31.1	1.5	△4.4
	국고보조금	256,220	26.3	248,989	25.9	264,897	25.8	2.9	△3.3
	도비보조금	49,027	5.0	51,762	5.4	54,358	5.3	△5.3	△9.8
	지방채등	12,900	1.3	15,700	1.6	15,700	1.5	-	-
보전수입등	102,380	10.5	117,635	12.3	131,682	12.8	-	-	
기 별 세 출	일반공공행정	72,420	7.4	50,442	5.3	51,503	5.0	43.6	40.6
	공공질서및안전	5,027	0.5	12,320	1.3	15,644	1.5	△59.2	△67.9
	교육	11,024	1.1	10,633	1.1	10,357	1.0	3.7	6.4
	문화및관광	46,791	4.8	59,071	6.2	66,718	6.5	△20.8	△29.9
	환경보호	159,303	16.4	148,244	15.4	154,495	15.1	7.5	3.1
	사회복지	275,863	28.3	260,167	27.1	263,561	25.7	6.0	4.7
	보건	13,060	1.3	11,155	1.2	11,949	1.2	17.1	9.3
	농림해양수산	40,519	4.2	38,424	4.0	43,063	4.2	5.5	△5.9
	산업·중소기업	16,603	1.7	15,233	1.6	26,684	2.6	9.0	△37.8
	수송및교통	64,550	6.6	68,927	7.2	88,111	8.6	△6.4	△26.7
	국토및지역개발	128,622	13.2	155,525	16.2	158,866	15.5	△17.3	△19.0
	과학기술	-	-	-	-	-	-	-	-
	예비비	9,901	1.0	9,059	0.9	13,910	1.4	9.3	△28.8
	기타	129,406	13.3	120,461	12.6	120,872	11.8	7.4	7.1
성 질 별	인건비	107,165	11.0	101,123	10.5	100,204	9.8	6.0	6.9
	물건비	59,891	6.2	57,109	6.0	56,443	5.5	4.9	6.1
	경상이전	433,432	44.5	406,158	42.3	424,022	41.3	6.7	2.2
	자본지출	241,678	24.8	259,839	27.1	305,350	29.8	△7.0	△20.9
	융자및출자	201	0.0	251	0.0	251	0.0	△19.9	△19.9
	보전재원	22,260	2.3	17,403	1.8	4,503	0.4	27.9	394.3
	내부거래	92,876	9.5	83,408	8.7	100,816	9.8	11.4	△7.9
	예비비및기타	15,586	1.6	34,370	3.6	34,144	3.3	△54.7	△54.4

2-1. 춘천시 예산개요

○ 일반회계

(단위 : 백만원, %)

구 분	2017년도		2016년도				증감율(%)	
	당 초	비율	당 초	비율	최 종	비율	당초대비	최종대비
계	782,033		737,187		818,154		6.1	△4.4
지 방 세	148,462	19.0	139,162	18.9	152,598	18.7	6.7	△2.7
세 외 수 입	50,491	6.5	39,578	5.4	43,367	5.3	27.6	16.4
경상적세외수입	21,157	2.7	20,096	2.7	20,682	2.5	5.3	2.3
임시적세외수입	29,334	3.8	19,482	2.6	22,685	2.8	50.6	29.3
지 방 교 부 세	290,600	37.2	257,000	34.9	293,513	35.9	13.1	△1.0
조 정 교 부 금	23,100	3.0	23,800	3.2	31,125	3.8	△2.9	△25.8
보 조 금	231,375	29.6	236,842	32.1	257,500	31.5	△2.3	△10.1
국고보조금	183,599	23.5	185,959	25.2	204,070	24.9	△1.3	△10.0
도비보조금	47,776	6.1	50,883	6.9	53,430	6.5	△6.1	△10.6
지 방 채 등	12,900	1.6	15,700	2.1	15,700	1.9	△17.8	△17.8
보 전 수 입 등	25,105	3.2	25,105	3.4	24,351	3.0	0.0	3.1
일반공공행정	72,419	9.3	50,442	6.8	51,503	6.3	43.6	40.6
공공질서및안전	5,027	0.6	12,320	1.7	15,644	1.9	△59.2	△67.9
교육	11,024	1.4	10,633	1.4	10,356	1.3	3.7	6.5
문화및관광	46,791	6.0	59,071	8.0	66,718	8.2	△20.8	△29.9
환경보호	34,622	4.4	34,256	4.6	36,578	4.5	1.1	△5.3
사회복지	267,354	34.2	251,714	34.1	254,978	31.2	6.2	4.9
보건	13,060	1.7	11,155	1.5	11,949	1.5	17.1	9.3
농림해양수산	40,520	5.2	38,402	5.2	43,041	5.3	5.5	△5.9
산업·중소기업	16,603	2.1	15,233	2.1	26,684	3.3	9.0	△37.8
수송및교통	60,208	7.7	61,984	8.4	80,495	9.8	△2.9	△25.2
국토및지역개발	88,999	11.4	76,125	10.3	98,036	12.0	16.9	△9.2
과학기술	-	-	-	-	-	-	-	-
예비비	9,901	1.3	9,059	1.2	13,910	1.7	9.3	△28.8
기타	115,505	14.8	106,793	14.5	108,262	13.2	8.2	6.7
인건비	95,948	12.3	90,098	12.2	90,048	11.0	6.5	6.6
물건비	42,726	5.5	39,966	5.4	40,815	5.0	6.9	4.7
경상이전	408,935	52.3	388,192	52.7	405,253	49.5	5.3	0.9
자본지출	130,882	16.7	143,494	19.5	175,888	21.5	△8.8	△25.6
융자및출자	-	-	-	-	-	-	-	-
보전재원	22,260	2.8	4,503	0.6	4,503	0.6	394.3	394.3
내부거래	71,380	9.1	61,875	8.4	80,830	9.9	15.4	△11.7
예비비및기타	9,902	1.3	9,059	1.2	20,817	2.5	9.3	△52.4

2-1. 춘천시 예산개요

○ 특별회계(기타+공기업)

(단위 : 백만원, %)

구 분	2017년도		2016년도				증감율(%)			
	당 초	비율	최 종	비율	최 종	비율	당초대비	최종대비		
계	191,056		222,474		207,579		△14.1	△8.0		
세 입	지 방 세	-	-	-	-	-	-	#DIV/0!	#DIV/0!	
	세 외 수 입	39,909	5.1	66,035	9.0	38,494	4.7	△39.6	3.7	
	경상적세외수입	30,817	3.9	27,509	4	27,558	3.4	12.0	11.8	
	임시적세외수입	9,092	1.2	38,526	5	10,936	1.3	△76.4	-16.9	
	지 방 교 부 세	-	-	-	-	-	-	-	#DIV/0!	
	조 정 교 부 금	-	-	-	-	-	-	-	#DIV/0!	
	보 조 금	73,872	9.4	63,909	8.7	61,755	7.5	15.6	19.6	
	국고보조금	72,621	9.3	63,030	8.6	60,827	7.4	15.2	19.4	
	도비보조금	1,251	0.2	879	0.1	928	0.1	42.3	34.8	
	지 방 채 등	-	-	-	-	-	-	-	-	
	보 전 수 입 등	77,275	9.9	92,530	12.6	107,330	13.1	16.5	-28.0	
	기 별 세 출	일반공공행정	-	-	-	-	-	-	-	-
		공공질서및안전	-	-	-	-	-	-	-	-
교육		-	-	-	-	-	-	-	-	
문화및관광		-	-	-	-	-	-	-	-	
환경보호		124,681	15.9	113,988	15.5	117,918	14.4	9.4	5.7	
사회복지		8,509	1.1	8,454	1.1	8,583	1.0	0.7	△0.9	
보건		-	-	-	-	-	-	-	-	
농림해양수산		-	-	22	0.0	22	0.0	-	-	
산업·중소기업		-	-	-	-	-	-	-	-	
수송및교통		4,342	0.6	6,942	0.9	7,616	0.9	△37.5	△43.0	
국토및지역개발		39,622	5.1	79,400	10.8	60,830	7.4	△50.1	△34.9	
과학기술		-	-	-	-	-	-	-	-	
예비비		-	-	-	-	-	-	-	-	
기타	13,902	1.8	13,668	1.9	12,610	1.5	1.7	10.2		
성 질 별	인건비	11,216	1.4	11,025	1.5	10,156	1.2	1.7	10.4	
	물건비	17,165	2.2	17,143	2.3	15,628	1.9	0.1	9.8	
	경상이전	24,497	3.1	17,966	2.4	18,770	2.3	36.4	30.5	
	자본지출	110,796	14.2	116,345	15.8	129,462	15.8	△4.8	△14.4	
	융자및출자	201	0.0	251	0.0	251	0.0	△19.9	△19.9	
	보전재원	-	-	12,900	1.7	-	-	-	-	
	내부거래	21,496	2.7	21,533	2.9	19,985	2.4	△0.2	7.6	
	예비비및기타	5,685	0.7	25,311	3.4	13,327	1.6	△77.5	△57.3	

2-1. 춘천시 주요사업 현황

□ 국책사업

(단위 : 억원)

사업명	사업개요 (사업기간)	총사업비	기투자	2017 예산액					향후 투자
				계	국비	도비	시군비	기타	
국도 5호선 확포장 (홍천~춘천)	21.4km (실시설계`17년완료)	2,907	78	-	-	-	-	-	-
국도 5호선 확포장 (춘천~화천)	20.5km (실시설계`17완료)	3,216	120	17	17	-	-	-	3,079
국지도 70호선 (신매~오월)	7.3km (2003~2016)	1,718	1,718	-	-	-	-	-	-
국지도 70호선 (반곡~남산)	8.8km (2012~2017)	680	515	165	165	-	-	-	-
소양강 신북지구 하천환경 정비사업	자전거도로 6.7km 환경정비 58,000㎡ 교량2개소 (2015~2019)	218	67	37	37	-	-	-	114

□ 국도비사업

(단위 : 백만원)

사업명	사업개요 (사업기간)	총사업비	기투자	2017예산액					향후 투자
				계	국비	도비	시군비	기타	
옥천 급경사지 붕괴 위험지역 정비사업	사면정비 4,790㎡ 가옥철거 26동	5,800	3,776	2,024	1,012	202	810	-	-
노인사회활동지원	노인일자리발굴 및 노인 사회참여 ,봉사활동 지원	6,389	-	6,389	2,191	850	3,348	-	-
장애인 거주시설 운영	장애인거주시설 인건비 및 운영비 지원	6,879	-	6,879	4,815	413	1,651	-	-
공지천유역 비점오염저 감사업	초기우수 저장시설 4개소 (총용량8,200㎡/유입토구 8개)	12,000	2,000	6,000	4,500	750	750	-	4,000
은의비위생매립지정비	매립면적 14,907㎡, 보상사업 1건(지장물 보상)	3,296	1,000	2,296	898	269	1,129	-	-
동춘천 일반산업단지 폐 수종말처리시설 설치	폐수처리용량 q=1,300㎡/ 일	11,793	5,639	3,322	2,680	-	642	-	2,832
고향의 강 조성사업 (신춘천)	하천정비 L=1.8km,관리 용 도로 1.8km,친수공원3개 소	13,764	9,668	2,755	1,000	-	1,755	-	1,341

사 업 명	사업개요 (사업기간)	총사업비	기투자	2017예산액					향후 투자
				계	국비	도비	시군비	기타	
소양재정비 기반시설 사업	도로7개노선(2.69km), 주 차장4개소(5,244㎡)	109,000	82,117	6,300	3,000	-	3,300	-	20,583
숲가꾸기사업(사방댐 조성 및 준설)	2,200ha(큰나무 300ha, 어린나무300ha 등)	2,999	-	2,999	1,499	450	1,050	-	
전통시장 시설현대화	풍물시장 비가림시설 설치 등 4개 시장	1,523	-	1,523	1,218	46	254	5	
동춘천산업단지 공업용수 부담금	배수지 및 가압장, 배수관로 1.48km (2014~2017)	14,089	7,063	7,026	7,026	-	-	-	
오염소하천정비사업 (노동골천)	하천정비 L=2.29km, 교량 2개소	1,600	-	1,600	800	-	800		
캠페이지 주변마을 리모델링사업	도로 및 공원등 (2015~2017)	3,000	2,000	1,000	800	-	200	-	
시립도서관신축	1개동(어린이열람실, 장난감도서관 등)	20,000	18,123	1,877	900	310	667	-	
수리봉 38선 평화 생태마을 조성	38선 전시교육관, 캠핑장, 경관조성 및 역량강화	1,800	425	715	572	-	143	-	660
소규모수도시설 개량사업	소규모수도시설 6개소, 관로 8.5km	1,443	-	1,443	1,010	-	433	-	
대체수원(지하수)개발사 업	사북면 지촌리 외 26개소	2,941	1,691	1,121	985	-	136		
북한강 수계시설 정비사 업	총64건(낙시터업 13, 어 선 어업46, 선착장 5)	14,900	7,800	7,100	5,657	-	1,443	-	
유기질비료 지원	100만포	2,362	-	2,362	948	114	1,300	-	
동산면 농촌생활용수 개발	배수지1,가압장3,관로 (2009~2016)	45,374	34,625	10,749	2,719	203	801	7,026	
하수관거정비사업 (캠프페이지일원)	유수지개량, 우수관로, 펌프장증설 등	46,257	10,752	10,018	8,014	-	2,004	-	25,487
신북공공하수처리시설 증설공사	처리장 증설 1,500톤/일	9,653	1,000	3,460	2,528	-	932	-	5,193
캠프페이지일원 하수도 중점관리지역 정비	빗물펌프장 설치, 우수관로 확장 L=7.3km	46,257	10,752	10,018	8,015	-	2,003	-	25,487

2-1. 원주시 예산개요

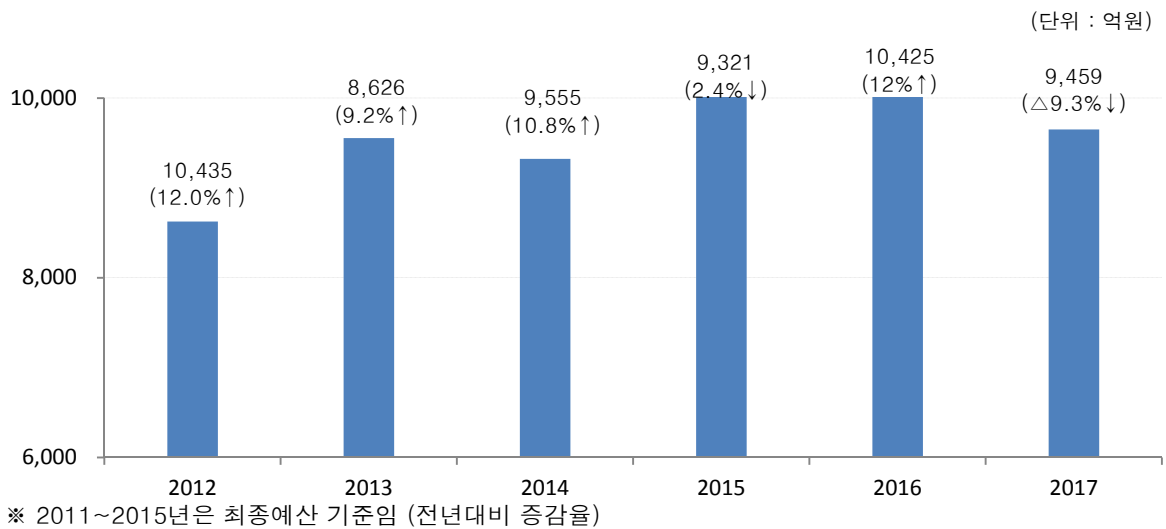
■ 총 예산규모는 9,649억원 ('16 당초대비 2% 증가, 최종대비 ▲24.7% 감소)

- 일반회계는 7,286억원으로 전년도 당초대비 ▲0.84% 감소, 최종대비 ▲27.6% 감소
- 특별회계는 2,363억원으로 전년도 당초대비 11.9% 증가, 최종대비 ▲13.7% 감소

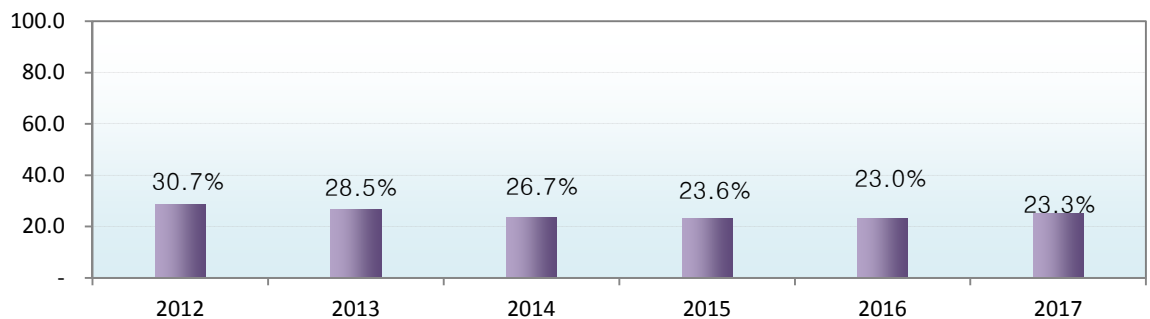
(단위 : 백만원, %)

구 분	2017년도		2016년도				증감율(%)	
			당 초		최 종		당초대비	최종대비
총계규모	964,887	비율	945,991	비율	1,280,901	비율	2.0	▲24.7
일 반 회 계	728,599	75.5	734,738	77.7	1,006,978	78.6	▲0.8	▲27.6
특 별 회 계	236,288	24.5	211,253	22.3	273,923	21.4	11.9	▲13.7
기타특별회계	68,401	7.1	81,551	8.6	84,370	6.6	▲16.1	▲18.9
공기업특별회계	167,887	17.4	129,702	13.7	189,553	14.8	29.4	▲11.4

■ 연도별 예산규모 추이



■ 연도별 재정자립도



2-1. 원주시 예산개요

■ 세입·세출 예산현황 (일반+특별)

(단위 : 백만원, %)

구 분	2017년도		2016년도				증감율(%)		
	액	비율	당 초	비율	최 종	비율	당초대비	최종대비	
계	964,887		945,991		1,280,901		2.0	△24.7	
세입	지방세	141,672	14.7	134,420	14.2	170,247	13.3	5.4	△16.8
	세외수입	156,863	16.3	115,304	12.2	195,101	15.2	36.0	△19.6
	경상적세외수입	116,510	12.1	78,129	8.3	83,466	6.5	49.1	39.6
	임시적세외수입	40,353	4.2	37,175	3.9	111,635	8.7	8.5	△63.9
	지방교부세	252,000	26.1	230,000	24.3	290,113	22.6	9.6	△13.1
	조정교부금	23,000	2.4	23,000	2.4	42,738	3.3	0.0	△46.2
	보조금	284,419	29.5	312,408	33.0	347,465	27.1	△9.0	△18.1
	국고보조금	229,561	23.8	258,773	27.4	284,028	22.2	△11.3	△19.2
	도비보조금	54,858	5.7	53,635	5.7	63,437	5.0	0.0	0.0
	지방채등	-	-	-	-	-	-	-	-
보전수입등	106,933	11.1	130,859	13.8	235,237	18.4	-	-	
기능별	일반공공행정	37,139	3.8	36,198	3.8	44,344	3.5	2.6	△16.2
	공공질서및안전	7,025	0.7	10,783	1.1	11,539	0.9	△34.9	△39.1
	교육	7,660	0.8	5,572	0.6	8,240	0.6	37.5	△7.0
	문화및관광	39,647	4.1	44,159	4.7	58,735	4.6	△10.2	△32.5
	환경보호	144,073	14.9	173,580	18.3	195,442	15.3	△17.0	△26.3
	사회복지	283,474	29.4	270,577	28.6	288,985	22.6	4.8	△1.9
	보건	14,912	1.5	13,434	1.4	16,640	1.3	11.0	△10.4
	농림해양수산	61,288	6.4	61,615	6.5	68,904	5.4	△0.5	△11.1
	산업·중소기업	13,845	1.4	9,752	1.0	29,034	2.3	42.0	△52.3
	수송및교통	64,976	6.7	62,863	6.6	147,279	11.5	3.4	△55.9
	국토및지역개발	137,771	14.3	112,055	11.8	263,299	20.6	0.0	0.0
	과학기술	128	0.0	135	0.0	125	0.0	-	5
	예비비	29,727	3.1	27,821	2.9	34,534	2.7	6.9	△13.9
	기타	123,222	12.8	117,447	12.4	113,801	8.9	4.9	8.3
성질별	인건비	102,890	10.7	99,587	10.5	97,317	7.6	3.3	5.7
	물건비	88,182	9.1	83,589	8.8	84,525	6.6	5.5	4.3
	경상이전	419,167	43.4	392,814	41.5	406,298	31.7	6.7	3.2
	자본지출	188,483	19.5	230,365	24.4	476,404	37.2	△18.2	△60.4
	응자및출자	1	0.0	1	0.0	1	0.0	0.0	0.0
	보전재원	14,585	1.5	30,275	3.2	30,275	2.4	△51.8	△51.8
	내부거래	28,031	2.9	38,157	4.0	56,826	4.4	△26.5	△50.7
	예비비및기타	123,548	12.8	71,203	7.5	129,255	10.1	73.5	△4.4

2-1. 원주시 예산개요

○ 일반회계

(단위 : 백만원, %)

구 분	2017년도		2016년도				증감율(%)		
		비율	당 초	비율	최 종	비율	당초대비	최종대비	
계	728,599		734,738		1,006,978		△0.8	△27.6	
세 입	지 방 세	141,672	19.4	134,420	18.3	170,247	16.9	5.4	△16.8
	세 외 수 입	39,895	5.5	36,760	5.0	110,315	11.0	8.5	△63.8
	경상적세외수입	26,196	3.6	24,045	3.3	26,685	2.7	8.9	△1.8
	임시적세외수입	13,699	1.9	12,715	1.7	83,630	8.3	7.7	△83.6
	지 방 교 부 세	252,000	34.6	230,000	31.3	290,113	28.8	9.6	△13.1
	조 정 교 부 금	23,000	3.2	23,000	3.1	42,738	4.2	0.0	△46.2
	보 조 금	252,032	34.6	263,558	35.9	299,858	29.8	△4.4	△15.9
	국고보조금	197,493	27.1	210,727	28.7	237,218	23.6	△6.3	△16.7
	도비보조금	54,539	7.5	52,831	7.2	62,640	6.2	3.2	△12.9
	지 방 채 등	-	-	-	-	-	-	-	-
보 전 수 입 등	20,000	2.7	47,000	6.4	93,707	9.3	- 57.4	△78.7	
기 능 별 세 출	일반공공행정	37,070	5.1	36,148	4.9	44,284	4.4	2.6	△16.3
	공공질서및안전	7,025	1.0	10,783	1.5	11,539	1.1	△34.9	△39.1
	교육	7,660	1.1	5,572	0.8	8,240	0.8	37.5	△7.0
	문화및관광	39,647	5.4	44,159	6.0	58,735	5.8	△10.2	△32.5
	환경보호	43,495	6.0	38,339	5.2	42,650	4.2	13.4	2.0
	사회복지	275,809	37.9	263,084	35.8	281,201	27.9	4.8	△1.9
	보건	14,912	2.0	13,434	1.8	16,640	1.7	11.0	△10.4
	농림해양수산	61,288	8.4	61,615	8.4	68,904	6.8	△0.5	△11.1
	산업·중소기업	13,845	1.9	9,752	1.3	29,034	2.9	42.0	△52.3
	수송및교통	55,321	7.6	55,839	7.6	138,079	13.7	△0.9	△59.9
	국토및지역개발	54,871	7.5	80,643	11.0	188,686	18.7	△32.0	△70.9
	과학기술	128	0.0	135	0.0	125	0.0	△5.2	2.4
	예비비	4,784	0.7	8,199	1.1	15,460	1.5	△41.7	△69.1
기타	112,744	15.5	107,036	14.6	103,401	10.3	5.3	9.0	
성 질 별	인건비	94,675	13.0	91,374	12.4	89,155	8.9	3.6	6.2
	물건비	52,328	7.2	50,035	6.8	50,773	5.0	4.6	3.1
	경상이전	404,293	55.5	377,848	51.4	392,106	38.9	7.0	3.1
	자본지출	142,222	19.5	162,533	22.1	394,595	39.2	△12.5	△64.0
	융자및출자	-	-	-	-	-	-	-	#DIV/0!
	보전재원	14,155	1.9	29,845	4.1	29,845	3.0	△52.6	△52.6
	내부거래	16,107	2.2	14,874	2.0	27,204	2.7	8.3	△40.8
	예비비및기타	4,819	0.7	8,229	1.1	23,300	2.3	△41.4	△79.3

2-1. 원주시 예산개요

○ 특별회계(기타+공기업)

(단위 : 백만원, %)

구 분	2017년도		2016년도				증감율(%)	
		비율	당 초	비율	최 종	비율	당초대비	최종대비
계	236,288		211,253		273,923		11.9	△13.7
지 방 세	-	-	-	-	-	-	-	-
세 외 수 입	116,968	16.1	78,544	10.7	84,786	8.4	48.9	38.0
세								
입								
경상적세외수입	90,314	12.4	54,084	7.4	56,781	5.6	67.0	59.1
임시적세외수입	26,654	3.7	24,460	3.3	28,005	2.8	9.0	-4.8
지 방 교 부 세	-	-	-	-	-	-	-	-
조 정 교 부 금	-	-	-	-	-	-	-	-
보 조 금	32,387	4.4	48,850	6.6	47,607	4.7	△33.7	△32.0
국고보조금	32,068	4.4	48,046	6.5	46,810	4.6	△33.3	△31.5
도비보조금	319	0.0	804	0.1	797	0.1	△60.3	△60.0
지 방 채 등	-	-	-	-	-	-	-	0.0
보 전 수 입 등	86,933	11.9	83,859	11.4	141,530	14.1	3.7	-38.6
기								
능								
별								
세								
출								
일반공공행정	69	0.0	50	0.0	60	0	38	15
공공질서및안전	-	-	-	-	-	-	-	-
교육	-	-	-	-	-	-	-	-
문화및관광	-	-	-	-	-	-	-	-
환경보호	100,578	13.8	135,241	18.4	152,792	15.2	△25.6	△34.2
사회복지	7,665	1.1	7,493	1.0	7,784	0.8	2.3	△1.5
보건	-	-	-	-	-	-	-	-
농림해양수산	-	-	-	-	-	-	-	-
산업·중소기업	-	-	-	-	-	-	-	-
수송및교통	9,655	1.3	7,024	1.0	9,200	0.9	37.5	4.9
국토및지역개발	82,900	11.4	31,412	4.3	74,613	7.4	163.9	11.1
과학기술	-	-	-	-	-	-	-	0.0
예비비	24,943	3.4	19,622	2.7	19,074	1.9	27.1	30.8
기타	10,478	1.4	10,411	1.4	10,400	1.0	0.6	0.8
성								
질								
별								
인건비	8,215	1.1	8,213	1.1	8,162	0.8	0.0	0.6
물건비	35,854	4.9	33,554	4.6	33,752	3.4	6.9	6.2
경상이전	14,874	2.0	14,966	2.0	14,192	1.4	△0.6	4.8
자본지출	46,261	6.3	67,832	9.2	81,809	8.1	△31.8	△43.5
융자및출자	1	0.0	1	0.0	1	0	-	0.0
보전재원	430	0.1	430	0.1	430	0.0	0.0	0.0
내부거래	11,924	1.6	23,283	3.2	29,622	2.9	△48.8	△59.7
예비비및기타	118,729	16.3	62,974	8.6	105,955	10.5	88.5	12.1

2-1. 원주시 예산개요

□ 국책사업

(단위 : 억원)

사 업 명	사업개요 (사업기간)	총사업비	기투자	2017 예산액					향후 투자
				계	국비	도비	시군비	기타	
중앙선 복선철도 (원주~제천)	44.1km (2003~2018)	11,892	7,210	2,575	2,575	-	-	-	2,107
원주~강릉 복선전철	120.21km (2013~2018)	38,927	33,865	3,040	3,040	-	-	-	2,022
여주~원주 수도권 전철 연장	21.9km (2014~2021)	5,683	15	22	22	-	-	-	5,646
부론 일반산업단지 진입 도로	4.1km (2013~2018)	404	289	55	55	-	-	-	60
제1군수지원사령부 이전 사업	면적 100만㎡ (2011~2021)	3,151	339	283	283				2,529
원주교도소 이전	부지 180,000㎡ (2014~2020)	1,146	160	16	16				970
국도 42호선 (원주~새말)	11.66km (2016~2022)	402	69	26	26	-	-	-	307

□ 국도비사업

(단위 : 백만원)

사 업 명	사업개요 (사업기간)	총사업비	기투자	2017 예산액					향후 투자
				계	국비	도비	시군비	기타	
칠봉유원지 정비사업(국 민여가캠핑장 조성)	면적 33,303㎡ (2014~2018)	3,140	1,140	1,000	500	150	350	-	1,000
원주시 행복드림센터 건 립	면적882㎡, 지상3층 (2017~2019)	2,000	-	2,000	1,000	-	1,000	-	-
장애인보호작업장 행복 공감 이전	면적 8,331㎡ (2017~2018)	1,500	-	-	-	-	-	-	1,500
추모공원 건립사업(장사 시설 신축)	화장시설 및 봉안당 1식 (2007~2017)	41,700	32,201	-	-	-	-	-	9,499
문막 청소년문화의집 건 립	건축면적 1,000㎡ (2015~2017)	2,500	530	1,970	1,600	120	250	-	-

(단위 : 억원)

사 업 명	사업개요 (사업기간)	총사업비	기투자	2017 예산액					향후 투자
				계	국비	도비	시군비	기타	
원주천 정지돌 강변저류 지 조성사업	저수용량 850,000m ³ (2016~2020)	1,797,000	-	10,000	-	-	10,000	-	1,787,000
원주천 상류 홍수조정지 (댐) 사업	홍수조절용량 180만톤 (2014~2020)	48,600	13,350	7,284	6,556	-	728	-	27,966
문화체육공원 조성 사업	면적 344,332m ² (2011 ~ 2019)	110,700	76,035	10,017	-	-	10,017	-	24,648
소초면소재지 정비사업	복사꽃문화센터 조성 등 18 개 사업 (2012~2017)	7,000	6,078	922	645	-	277	-	-
강원원주혁신도시 산학 연유치지원센터 건립	연면적 5,288m ² (지하1층, 지상4층)/부지면적 4,844m ²	151	-	-	-	-	-	-	151
문막산업농공단지 폐수 종말처리시설 증설	시설용량 1,200m ³ /일 증설 (2016 ~ 2018)	114	7	47	36	-	11	-	60
부론일반산업단지 공업 용수도 건설사업	처리용량 2,000m ³ /일 (2011~2017)	4,800	2,912	-	-	-	-	-	1,888
원주지식기반형 기업도 시 주진입로 개설공사	L=2.8km, B=30m, IC 1개 소 (2009~2016)	57,800	57,800	-	-	-	-	-	-
친환경유역 통합관리센 터 건립	2400m ² (2017~2019)	8,000	-	1,000	600	400	-	-	7,000
단계천 생태하천 복원사 업	단계천 1.2km (2016~2020)	45,000	-	3,000	1,500	450	-	1,050	42,000
원주천 생태하천(Fish- Way) 복원사업	보개량 6개소, 어도 5개소 등 (2013~2016)	9,897	9,897	-	-	-	-	-	-
반곡도서관 건립	부지 6,211m ² , 연면적 2,400m ² , 그림책 전문관 등 (2016 ~ 2018)	9,700	3,700	1,000	400	180	420	-	5,000

2-1. 강릉시 예산개요

■ 총 예산규모는 7,585억원 ('16 당초대비 2.2% 증가, 최종대비 ▲13.9% 감소)

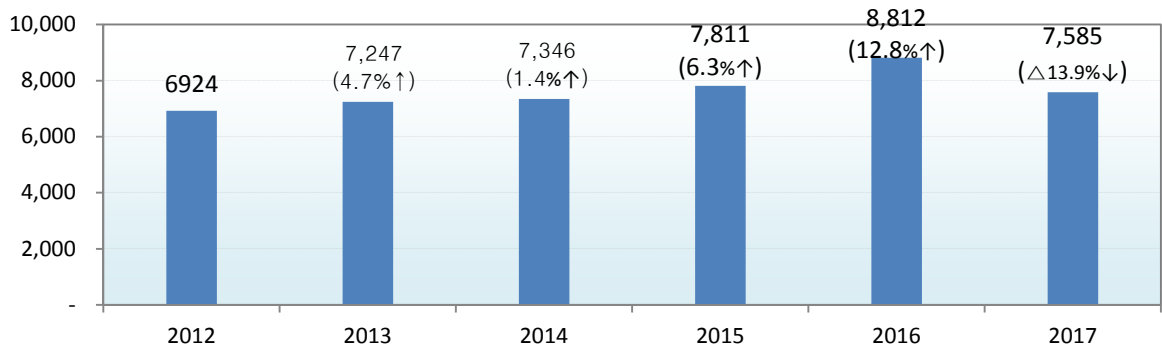
- 일반회계는 6,688억원으로 전년도 당초대비 2.8% 증가, 최종대비 ▲12.8% 감소
- 특별회계는 897억원으로 전년도 당초대비 ▲2.3% 감소, 최종대비 ▲21.7% 감소

(단위 : 백만원, %)

구 분	2017년도		2016년도				증감율(%)	
	당 초	비율	당 초	비율	최 종	비율	당초대비	최종대비
총계규모	758,452		742,403		881,230		2.2	▲13.9
일 반 회 계	668,797	88.2	650,654	87.6	766,736	87.0	2.8	▲12.8
특 별 회 계	89,655	11.8	91,749	12.4	114,494	13.0	▲2.3	▲21.7
기타특별회계	17,646	2.3	15,373	2.1	16,047	1.8	14.8	10.0
공기업특별회계	72,009	9.5	76,376	10.3	98,447	11.2	▲5.7	▲26.9

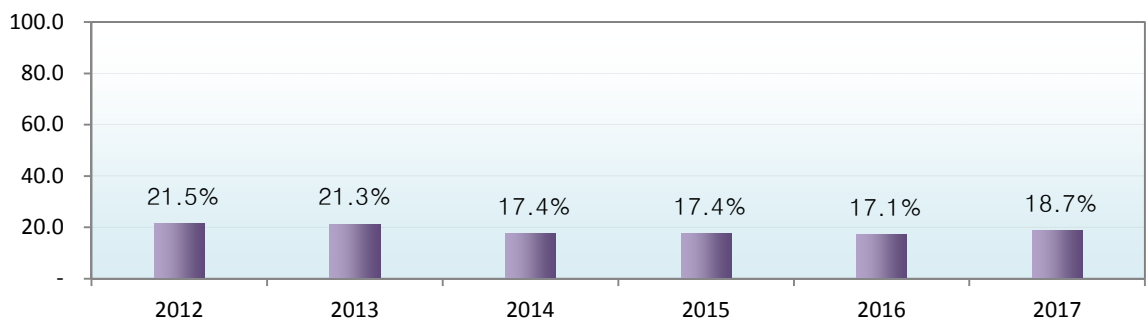
■ 연도별 예산규모 추이

(단위 : 억원)



※ 2012~2016년은 최종예산 기준임 (전년대비 증감율)

■ 연도별 재정자립도



2-1. 강릉시 예산개요

■ 세입·세출 예산현황 (일반+특별)

(단위 : 백만원, %)

구 분	2017년도		2016년도				증감율(%)		
		비율	당 초	비율	최 종	비율	당초대비	최종대비	
계	758,452		742,403		881,230		2.2	△13.9	
세 입	지 방 세	103,700	13.7	89,730	12.1	98,300	11.2	15.6	5.5
	세 외 수 입	73,631	9.7	67,669	9.1	68,083	7.7	8.8	8.1
	경상적세외수입	64,773	8.5	58,997	7.9	58,627	6.7	9.8	10.5
	임시적세외수입	8,858	1.2	8,672	1.2	9,456	1.1	2.1	△6.3
	지 방 교 부 세	268,000	35.3	259,551	35.0	284,209	32.3	3.3	△5.7
	조 정 교 부 금	17,500	2.3	17,500	2.4	18,535	2.1	0.0	△5.6
	보 조 금	233,746	30.8	236,069	31.8	257,963	29.3	△1.0	△9.4
	국고보조금	187,001	24.7	186,967	25.2	205,222	23.3	0.0	△8.9
	도비보조금	46,745	6.2	49,102	6.6	52,741	6.0	△4.8	△11.4
	지 방 채 등	10,000	1.3	34,200	4.6	66,219	7.5	△70.8	△84.9
보 전 수 입 등	51,875	6.8	37,684	5.1	87,921	10.0	37.7	△41.0	
세 출	일반공공행정	38,507	5.1	34,765	4.7	38,301	4.3	10.8	0.5
	공공질서및안전	4,588	0.6	6,910	0.9	9,872	1.1	△33.6	△53.5
	교육	11,496	1.5	11,876	1.6	11,633	1.3	△3.2	△1.2
	문화및관광	51,941	6.8	61,455	8.3	74,149	8.4	△15.5	△30.0
	환경보호	79,602	10.5	92,427	12.4	106,542	12.1	△13.9	△25.3
	사회복지	208,792	27.5	203,643	27.4	209,317	23.8	2.5	△0.3
	보건	12,602	1.7	11,082	1.5	12,923	1.5	13.7	△2.5
	농림해양수산	59,042	7.8	56,119	7.6	63,995	7.3	5.2	△7.7
	산업·중소기업	12,906	1.7	10,456	1.4	17,030	1.9	23.4	△24.2
	수송및교통	59,580	7.9	50,102	6.7	74,401	8.4	18.9	△19.9
	국토및지역개발	90,801	12.0	79,825	10.8	144,583	16.4	13.8	△37.2
	과학기술	-	-	-	-	-	-	-	-
	예비비	6,955	0.9	7,888	1.1	3,395	0.4	△11.8	104.9
	기타	121,640	16.0	115,855	15.6	115,089	13.1	5.0	5.7
성 질 별	인건비	112,429	14.8	106,912	14.4	104,435	11.9	5.2	7.7
	물건비	69,669	9.2	63,659	8.6	67,282	7.6	9.4	3.5
	경상이전	331,509	43.7	340,140	45.8	368,022	41.8	△2.5	△9.9
	자본지출	201,424	26.6	183,855	24.8	257,954	29.3	9.6	△21.9
	융자및출자	300	0.0	220	0.0	220	0.0	36.4	36.4
	보전재원	14,466	1.9	15,621	2.1	43,063	4.9	△7.4	△66.4
	내부거래	11,731	1.5	14,109	1.9	15,169	1.7	△16.9	△22.7
	예비비및기타	16,924	2.2	17,887	2.4	25,085	2.8	△5.4	△32.5

2-1. 강릉시 예산개요

○ 일반회계

(단위 : 백만원, %)

구 분	2017년도		2016년도				증감율(%)		
		비율	당 초	비율	최 종	비율	당초대비	최종대비	
계	668,797		650,654		766,736		2.8	△12.8	
세입	지방세	103,700	15.5	89,730	13.8	98,300	12.8	15.6	5.5
	세외수입	21,497	3.2	21,308	3.3	22,016	2.9	0.9	△2.4
	경상적세외수입	15,161	2.3	14,953	2.3	15,130	2.0	1.4	0.2
	임시적세외수입	6,336	0.9	6,355	1.0	6,886	0.9	△0.3	△8.0
	지방교부세	268,000	40.1	259,551	39.9	284,209	37.1	3.3	△5.7
	조정교부금	17,500	2.6	17,500	2.7	18,535	2.4	0.0	△5.6
	보조금	215,100	32.2	211,365	32.5	229,122	29.9	1.8	△6.1
	국고보조금	169,581	25.4	164,356	25.3	178,322	23.3	3.2	△4.9
	도비보조금	45,519	6.8	47,009	7.2	50,800	6.6	△3.2	△10.4
	지방채등	10,000	1.5	34,200	5.3	59,819	7.8	△70.8	△83.3
보전수입등	33,000	4.9	17,000	2.6	54,735	7.1	94.1	△39.7	
세출	일반공공행정	38,507	5.8	34,765	5.3	38,301	5.0	10.8	0.5
	공공질서및안전	4,588	0.7	6,910	1.1	9,872	1.3	△33.6	△53.5
	교육	11,496	1.7	11,876	1.8	11,633	1.5	△3.2	△1.2
	문화및관광	51,941	7.8	61,455	9.4	74,149	9.7	△15.5	△30.0
	환경보호	21,193	3.2	29,477	4.5	35,789	4.7	△28.1	△40.8
	사회복지	205,762	30.8	200,521	30.8	206,088	26.9	2.6	△0.2
	보건	12,602	1.9	11,082	1.7	12,923	1.7	13.7	△2.5
	농림해양수산	59,042	8.8	56,119	8.6	63,995	8.3	5.2	△7.7
	산업·중소기업	9,347	1.4	8,974	1.4	15,560	2.0	4.2	△39.9
	수송및교통	56,931	8.5	47,574	7.3	71,252	9.3	19.7	△20.1
	국토및지역개발	76,439	11.4	65,993	10.1	116,462	15.2	15.8	△34.4
	과학기술	-	-	-	-	-	-	0.0	0.0
	예비비	6,955	1.0	7,888	1.2	3,395	0.4	△11.8	104.9
기타	113,994	17.0	108,020	16.6	107,317	14.0	5.5	6.2	
성질별	인건비	105,996	15.8	100,273	15.4	97,940	12.8	5.7	8.2
	물건비	55,290	8.3	50,122	7.7	52,686	6.9	10.3	4.9
	경상이전	317,161	47.4	326,085	50.1	353,650	46.1	△2.7	△10.3
	자본지출	165,443	24.7	145,953	22.4	206,607	26.9	13.4	△19.9
	융자및출자	-	-	-	-	-	-	#DIV/0!	#DIV/0!
	보전재원	6,252	0.9	6,257	1.0	26,076	3.4	△0.1	△76.0
	내부거래	11,700	1.7	14,076	2.2	15,136	2.0	△16.9	△22.7
예비비및기타	6,955	1.0	7,888	1.2	14,641	1.9	△11.8	△52.5	

2-1. 강릉시 예산개요

○ 특별회계(기타특별회계+공기업특별회계)

(단위 : 백만원, %)

구 분	2017년도		2016년도				증감율(%)			
	계	비율	당 초	비율	최 종	비율	당초대비	최종대비		
계	89,655		91,749		114,494		△2.3	△21.7		
세 입	지 방 세	-	-	-	-	-	-			
	세 외 수 입	52,134	58.1	46,361	50.5	46,067	40.2	12.5	13.2	
	경상적세외수입	49,612	55.3	44,044	62.8	43,497	38.0	12.6	14.1	
	임시적세외수입	2,522	2.8	2,317	3.5	2,570	2.2	8.8	△1.9	
	지 방 교 부 세	-	-	-	-	-	-			
	조 정 교 부 금	-	-	-	-	-	-			
	보 조 금	18,646	20.8	24,704	26.9	28,841	25.2	△24.5	△35.3	
	국고보조금	17,420	19.4	22,611	32.2	26,900	23.5	△23.0	△35.2	
	도비보조금	1,226	1.4	2,093	1.4	1,941	1.7	△41.4	△36.8	
	지 방 채 등	-	-	-	-	6,400	5.6		△100.0	
	보 전 수 입 등	18,875	2.8	20,684	3.2	33,186	4.3	△8.7	△43.1	
	기 능 별 출	일반공공행정	-	-	-	-	-	-		
		공공질서및안전	-	-	-	-	-	-		
교육		-	-	-	-	-	-			
문화및관광		-	-	-	-	-	-			
환경보호		58,409	65.1	62,950	75.8	70,753	61.8	△7.2	△17.4	
사회복지		3,030	3.4	3,122	4.9	3,229	2.8	△2.9	△6.2	
보건		-	-	-	-	-	-			
농림해양수산		-	-	-	-	-	-			
산업·중소기업		3,559	4.0	1,482	2.2	1,470	1.3	140.1	142.1	
수송및교통		2,649	3.0	2,528	3.9	3,149	2.8	4.8	△15.9	
국토및지역개발		14,362	16.0	13,832	38.9	28,121	24.6	3.8	△48.9	
과학기술		-	-	-	-	-	-			
예비비		-	-	-	-	-	-			
기타	7,646	8.5	7,835	10.0	7,772	6.8	△2.4	△1.6		
성 질 별	인건비	6,433	7.2	6,639	9.0	6,495	5.7	△3.1	△1.0	
	물건비	14,379	16.0	13,537	22.2	14,596	12.7	6.2	△1.5	
	경상이전	14,348	16.0	14,055	18.4	14,372	12.6	2.1	△0.2	
	자본지출	35,981	40.1	37,902	66.4	51,347	44.8	△5.1	△29.9	
	융자및출자	300	0.3	220	0.2	220	0.2	36.4	36.4	
	보전재원	8,214	9.2	9,364	8.2	16,987	14.8	△12.3	△51.6	
	내부거래	31	0.0	33	0.0	33	0.0	△6.1	△6.1	
	예비비및기타	9,969	11.1	9,999	11.3	10,444	9.1	△0.3	△4.5	

2-1. 강릉시 주요사업 현황

□ 국책사업

(단위 : 억원)

사업명	사업개요 (사업기간)	총사업비	기투자	2017 예산액					향후 투자
				계	국비	도비	시군비	기타	
국도 6호선 확포장 (두능~연곡)	12.66km (`17년 12월 완료)	1,159	1,076	83	83	-	-	-	-
국도 7호선 확포장 (동해망상~옥계낙풍)	8.5km (`17년 12월 완료)	874	637	237	237	-	-	-	-
국도7호선 주문진읍사 무소 앞 개선공사	교차로 개선 1식	28.5	0.5	28	28	-	-	-	-
금진항 정비	방파제 보강 623m, 물양장 315m 등 (2016~2019)	214	10	49	49				155
주문진항 이안제 축조	이안제 250m, 경관시설 등 (2013~2017)	223	150	73	73				-
영진·교항지구 연안정비	잠제 670m, 돌제 180m 등 (2015~2020)	358	70	92	92				196
정동진지구 연안정비	잠제 850m, 경관개선 1식 등 (2017~2021)	270		12	12				258

□ 국도비사업

(단위 : 백만원)

사업명	사업개요 (사업기간)	총사업비	기투자	2017 예산액					향후 투자
				계	국비	도비	시군비	기타	
올림픽아트센터 건립	지하1/지상3, 1,000석 (2015~2017)	47,600	24,802	22,798	11,399	3,420	7,979	-	-
원주~강릉철도건설 분담금	도심구간지하화 및 지상부 공원조성 (2015~2018)	40,000	20,000	10,000			10,000	-	10,000
주문진등대지구 새뜰마을조성사업	도시계획도로 개설, 빈집정비 등(2015~2018)	7,015	2,985	1,729	1,210	156	363	-	2,301
해중공원 레저전용 zone 조성사업	육상시설(전망대, 접안시 설),海中경관시설 조성 (2013~2018)	8,000	2,800	1,360	680	204	476		3,840
걸으면서즐기는 단오도시 강릉만들기	단오문화컨텐츠를 이용 도 심관광 자원화 (2009~2018)	50,786	13,583	2,000	750	225	1,025		35,203
대관령 어흘리 관광지 개발사업	도로확포장L=900m, 교량2개소, 주차장 1개소, 관광지 조성 163,160㎡	14,370	6,290	500	250	75	175	-	7,580
연곡해변 관광지 개발사 업	캠핑장 조성 169,603㎡	8,000	3,400	2,600	300	90	210	2,000	2,000
2017올해의 관광도시	올해의 관광도시 콘텐츠 개발 (2015~2017)	2,600	1,400	1,200	600	180	420	-	-

사 업 명	사업개요 (사업기간)	총사업비	기투자	2017 예산액					향후 투자
				계	국비	도비	시군비	기타	
전기자동차 보급사업	전기자동차 251대보급 (2012- 2020년)	5,881	2,247	1,060	714	166	180	-	2,574
소각시설설치(친환경 폐기물처리시설)	시설규모:190톤/일 사업기간:2015~2022	67,100	-	1,000	500	150	350		66,100
전통한옥체험단지 조성사업	한옥체험시설 14개동 등 (2015 ~ 2017)	6,650	5,312	1,338	669	201	468		-
석교온천관광지~ 사천진항 마리나단지 연결로사업	도로개설 2.88km B=13m	34,400	8,040	2,798	2,518		280	-	23,562
지방하천(안현천) 정비사업	하천정비 L=3.02km, 천변저류지 등 (2017 ~ 2019)	9,116		3,000	1,500	300	1,200	-	6,116
소하천(제비천) 정비사업	하천정비 L=1.3km, 교량채가설 7개소 등 (2016 ~ 2018)	4,352	400	580	290		290	-	3,372
소하천(우암천) 정비사업	하천정비 L=1.2km 등 (2017 ~ 2019)	4,276		360	180		180	-	3,916
강남1처리분구 하수관로정비사업	오.우수관로: L=18.31km, 배수설비 1,158가구 (2015년-2018년)	20,944	5,934	2,349	2,349	-	-	-	12,661
주문진 노후하수관로 정비사업	노후암거 : L=0.35km	3,500	-	1,428	1,000	-	428	-	2,072
강릉공공하수처리시설 개량사업	공공하수처리시설 (75,000톤)개량 : 1식 (2013 ~ 2018)	17,875	13,414	3,192	591	177	2,424	-	1,269
초당1처리분구 하수관로정비사업	오.우수관로: L=16.77km, 배수설비 700가구	12,641	714	1,670	1,670	-	-	-	10,257
경포1처리분구 하수관로정비사업	오.우수관로: L=4.8km, 배수설비 103가구	4,756	500	1,022	566	-	456		3,234
주문진 제2농공단지 폐수종말처리시설 설치	폐수종말처리시설 1식(처 리용량 1,500톤/일)	15,028	12,468	2,560	150		2,410	-	-
금진재해위험지구정비	우수관거정비 L=3.4km (D=600mm ~ 1,200mm)	3,477	2,040	1,437	718	144	575	-	-
명주동 전통자원과 예술융합마을만들기	문화예술교육 및 세미나, 워크숍, 공연, 전시 등 (2016~2017)	1,000	500	500	200	90	210	-	-
강원 전통음식 관광상품화 사업	올림픽 대비 음식관광 수용태세 기반구축 (2015~2018)	4,200	682	1,962	981	294	687	-	1,556
한류 k-컬처 이벤트 개최	겨울문화페스티벌 콘텐츠 운영 (2015~2018)	1,670	634	604	302	91	211	-	432
동해안 자전거길(강원) 단절구간 연결사업	L=2.7km(옥계~망상) (2016~2017)	1,800	600	1,200	600	180	420	-	-
농어촌생활용수 개발사업	송배수관로 L=32.3km 가압장 4개소 (2013~2017)	9,821	6,921	2,900	2,030	261	609	-	-
강릉공공하수처리시설 악취개선사업	악취발생에 따른 개선 (2016~2018)	10,000	100	1,000	500	150	350	-	8,900
사천하수처리장 건설사업	공공하수처리시설 (1200톤)	15,808	9,390	310	-	-	310	-	6,108

2-1. 동해시 예산개요

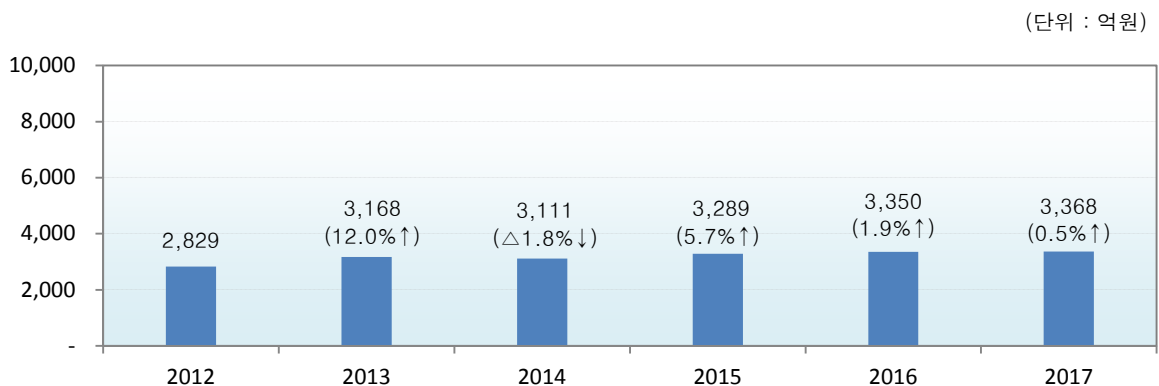
■ 총 예산규모는 3,368억원 ('16 당초대비 0.5% 증가, 최종대비 ▲12.7 감소)

- 일반회계는 2,818억원으로 전년도 당초대비 3.8% 증가, 최종대비 ▲11.8% 감소
- 특별회계는 550억원으로 전년도 당초대비 ▲13.3% 감소, 최종대비 ▲17.2% 감소

(단위 : 백만원, %)

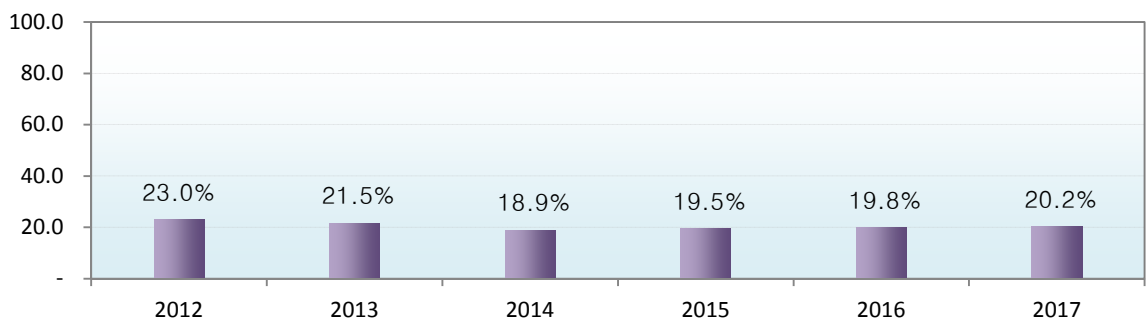
구 분	2017년도		2016년도				증감율(%)	
			당 초		최 종		당초대비	최종대비
총계규모	336,797	비율	334,984	비율	386,007	비율	0.5	▲12.7
일 반 회 계	281,763	83.7	271,478	81.0	319,580	82.8	3.8	▲11.8
특 별 회 계	55,034	16.3	63,506	19.0	66,427	17.2	▲13.3	▲17.2
기타특별회계	31,136	9.2	32,427	9.7	32,610	8.4	▲4.0	▲4.5
공기업특별회계	23,898	7.1	31,079	9.3	33,817	8.8	▲23.1	▲29.3

■ 연도별 예산규모 추이



※ 2012~2016년은 최종예산 기준임 (전년대비 증감율)

■ 연도별 재정자립도



2-1. 동해시 예산개요

■ 세입·세출 예산현황 (일반+특별)

(단위 : 백만원, %)

구 분	2017년도		2016년도				증감율(%)			
	당 초	비율	당 초	비율	최 종	비율	당초대비	최종대비		
계	336,797		334,984		386,007		0.5	△12.7		
세 입	지 방 세	39,380	11.7	36,646	10.9	41,327	10.7	7.5	△4.7	
	세 외 수 입	35,626	10.6	34,208	10.2	36,903	9.6	4.1	△3.5	
	경상적세외수입	28,740	8.5	24,615	7.3	26,175	6.8	16.8	9.8	
	임시적세외수입	6,886	2.0	9,593	2.9	10,727	2.8	△28.2	△35.8	
	지 방 교 부 세	120,500	35.8	114,863	34.3	128,880	33.4	4.9	△6.5	
	조 정 교 부 금	7,699	2.3	7,699	2.3	10,270	2.7	0.0	△25.0	
	보 조 금	98,726	29.3	120,115	35.9	128,855	33.4	△17.8	△23.4	
	국고보조금	78,491	23.3	100,029	29.9	107,013	27.7	△21.5	△26.7	
	도비보조금	20,235	6.0	20,086	6.0	21,842	5.7	0.0	0.0	
	지 방 채 등	-	-	-	-	-	-	-	-	-
보전 수입 등 및 내 부 거 래	34,866	10.4	21,453	6.4	39,772	10.3	63	- 12		
세 출	일반공공행정	22,375	6.6	25,238	7.5	35,816	9.3	△11.3	△37.5	
	공공질서및안전	6,140	1.8	7,616	2.3	9,178	2.4	△19.4	△33.1	
	교육	3,347	1.0	2,435	0.7	2,471	0.6	37.5	35.5	
	문화및관광	23,954	7.1	26,156	7.8	31,608	8.2	△8.4	△24.2	
	환경보호	34,987	10.4	42,398	12.7	46,808	12.1	△17.5	△25.3	
	사회복지	98,323	29.2	91,044	27.2	97,772	25.3	8.0	0.6	
	보건	8,088	2.4	5,978	1.8	6,509	1.7	35.3	24.3	
	농림해양수산	20,769	6.2	22,947	6.9	26,801	6.9	△9.5	△22.5	
	산업·중소기업	6,051	1.8	2,197	0.7	5,544	1.4	175.4	9.1	
	수송및교통	17,294	5.1	15,661	4.7	23,071	6.0	10.4	△25.0	
	국토및지역개발	34,056	10.1	36,152	10.8	37,852	9.8	0.0	0.0	
	과학기술	-	-	-	-	-	-	-	-	-
	예비비	2,833	0.8	2,621	0.8	7,639	2.0	8.1	△62.9	
	기타	58,580	17.4	54,542	16.3	54,938	14.2	7.4	6.6	
성 질 별	인건비	52,126	15.5	47,787	14.3	48,941	12.7	9.1	6.5	
	물건비	26,794	8.0	26,422	7.9	27,025	7.0	1.4	△0.9	
	경상이전	139,407	41.4	132,272	39.5	137,712	35.7	5.4	1.2	
	자본지출	82,336	24.4	87,110	26.0	111,702	28.9	△5.5	△26.3	
	융자및출자	171	0.1	171	0.1	171	0.0	0.0	0.0	
	보전재원	5,544	1.6	7,844	2.3	15,944	4.1	△29.3	△65.2	
	내부거래	7,514	2.2	6,898	2.1	8,480	2.2	8.9	△11.4	
예비비및기타	22,905	6.8	26,481	7.9	36,032	9.3	△13.5	△36.4		

2-1. 동해시 예산개요

○ 일반회계

(단위 : 백만원, %)

구 분	2017년도		2016년도				증감율(%)			
	2017년도	비율	당 초	비율	최 종	비율	당초대비	최종대비		
계	281,763		271,478		319,580		3.8	△11.8		
세 입	지 방 세	39,380	14.0	36,646	13.5	41,327	12.9	7.5	△4.7	
	세 외 수 입	17,547	6.2	16,264	6.0	20,237	6.3	7.9	△13.3	
	경상적세외수입	12,933	4.6	10,854	4.0	11,991	3.8	19.2	7.9	
	임시적세외수입	4,614	1.6	5,410	2.0	8,245	2.6	△14.7	△44.0	
	지 방 교 부 세	120,500	42.8	114,863	42.3	128,880	40.3	4.9	△6.5	
	조 정 교 부 금	7,699	2.7	7,699	2.8	10,270	3.2	0.0	△25.0	
	보 조 금	94,637	33.6	95,006	35.0	102,391	32.0	△0.4	△7.6	
	국고보조금	74,424	26.4	74,946	27.6	80,807	25.3	△0.7	△7.9	
	도비보조금	20,213	7.2	20,060	7.4	21,584	6.8	0.8	△6.4	
	지 방 채 등	-	-	-	-	-	-	-	-	-
보 전 수 입 등 및 내 부 거 래	2,000	0.7	1,000	0.4	16,475	5.2	-	△87.9		
기 별 세 출	일반공공행정	22,375	7.9	25,238	9.3	35,816	11.2	△11.3	△37.5	
	공공질서및안전	6,140	2.2	7,616	2.8	9,178	2.9	△19.4	△33.1	
	교육	3,347	1.2	2,435	0.9	2,471	0.8	37.5	35.5	
	문화및관광	23,954	8.5	26,156	9.6	31,608	9.9	△8.4	△24.2	
	환경보호	13,976	5.0	14,046	5.2	15,589	4.9	△0.5	△10.3	
	사회복지	95,190	33.8	87,967	32.4	94,563	29.6	8.2	0.7	
	보건	8,088	2.9	5,978	2.2	6,509	2.0	35.3	24.3	
	농림해양수산	20,769	7.4	22,947	8.5	26,801	8.4	△9.5	△22.5	
	산업·중소기업	6,051	2.1	2,197	0.8	5,544	1.7	175.4	9.1	
	수송및교통	15,743	5.6	14,059	5.2	21,469	6.7	12.0	△26.7	
	국토및지역개발	9,239	3.3	10,052	3.7	11,674	3.7	△8.1	△20.9	
	과학기술	-	-	-	-	-	-	-	-	-
	예비비	2,763	1.0	2,491	0.9	7,449	2.3	10.9	△62.9	
	기타	54,128	19.2	50,297	18.5	50,909	15.9	7.6	6.3	
성 질 별	인건비	48,898	17.4	44,626	16.4	45,882	14.4	9.6	6.6	
	물건비	21,553	7.6	21,558	7.9	21,697	6.8	△0.0	△0.7	
	경상이전	133,501	47.4	126,544	46.6	132,074	41.3	5.5	1.1	
	자본지출	61,990	22.0	61,580	22.7	85,580	26.8	0.7	△27.6	
	융자및출자	-	-	-	-	-	-	-	0.0	
	보전재원	5,544	2.0	7,844	2.9	15,944	5.0	△29.3	△65.2	
	내부거래	7,514	2.7	6,836	2.5	8,418	2.6	9.9	△10.7	
	예비비및기타	2,763	1.0	2,491	0.9	9,985	3.1	10.9	△72.3	

2-1. 동해시 예산개요

○ 특별회계(기타+공기업)

(단위 : 백만원, %)

구 분	2017년도		2016년도				증감율(%)		
	당 초	비율	최 종	비율	당초대비	최종대비			
계	55,034		63,506		66,427		△13.3	△17.2	
세 입	지 방 세	-	-	-	-	-	-	-	
	세 외 수 입	18,079	6.4	17,944	6.6	16,666	5.2	0.8	8.5
	경상적세외수입	15,807	5.6	13,761	5.1	14,184	4.4	14.9	11.4
	임시적세외수입	2,272	0.8	4,183	1.5	2,482	0.8	△45.7	-8.5
	지 방 교 부 세	-	-	-	-	-	-	-	-
	재 정 보 전 금	-	-	-	-	-	-	-	-
	보 조 금	4,089	1.5	25,109	9.2	26,464	8.3	△83.7	△84.5
	국고보조금	4,067	1.4	25,083	9.2	26,206	8.2	△83.8	△84.5
	도비보조금	22	0.0	26	0.0	258	0.1	△15.4	△91.5
	지 방 채 등	-	-	-	-	-	-	-	-
보전 수입 등 및 내 부 거 래	32,866	11.7	20,453	7.5	23,297	7.3	60.7	41.1	
기 타 세 출	일반공공행정	-	-	-	-	-	-	-	-
	공공질서및안전	-	-	-	-	-	-	-	-
	교육	-	-	-	-	-	-	-	-
	문화및관광	-	-	-	-	-	-	-	-
	환경보호	21,011	7.5	28,352	10.4	31,219	9.8	△25.9	△32.7
	사회복지	3,133	1.1	3,077	1.1	3,209	1.0	1.8	△2.4
	보건	-	-	-	-	-	-	-	-
	농림해양수산	-	-	-	-	-	-	-	-
	산업·중소기업	-	-	-	-	-	-	-	-
	수송및교통	1,551	0.6	1,602	0.6	1,602	0.5	△3.2	△3.2
	국토및지역개발	24,817	8.8	26,100	9.6	26,178	8.2	△4.9	△5.2
	과학기술	-	-	-	-	-	-	-	-
	예비비	70	0.0	130	0.0	190	0.1	46.2	△63.2
기타	4,452	1.6	4,245	1.6	4,029	1.3	4.9	10.5	
성 질 별	인건비	3,228	1.1	3,161	1.2	3,059	1.0	2.1	5.5
	물건비	5,241	1.9	4,864	1.8	5,328	1.7	7.8	△1.6
	경상이전	5,906	2.1	5,728	2.1	5,638	1.8	3.1	4.8
	자본지출	20,346	7.2	25,530	9.4	26,122	8.2	△20.3	△22.1
	융자및출자	171	0.1	171	0.1	171	0.1	0.0	0.0
	보전재원	-	-	-	-	-	-	#DIV/0!	#DIV/0!
	내부거래	-	-	62	0.0	62	0.0	△100.0	△100.0
	예비비및기타	20,142	7.1	23,990	8.8	26,047	8.2	△16.0	△22.7

2-1. 동해시 예산개요

□ 국책사업

(단위 : 억원)

사업명	사업개요 (사업기간)	총사업비	기투자	2017 예산액					향후 투자
				계	국비	도비	시군비	기타	
동해항 3단계 확장	방파제 1.8km, 방파호안 2.3km 등 (2013~2020)	16,224	573	96	96	-	-	-	15,555
국도 7호선 확포장 (망상~옥계)	도로개설 L=8.5km, B=20m (2011~2017)	925	659	266	266	-	-	-	-
국도 42호선 확포장 (달방댐~임계면)	도로개설 L=17.4km, B=13m (2008~2017)	1,094	-	-	-	-	-	-	1,094

□ 국도비사업

(단위 : 백만원)

사업명	사업개요 (사업기간)	총사업비	기투자	2017 예산액					향후 투자
				계	국비	도비	시군비	기타	
북평민속시장 시설 현대화 사업	주차장조성, 먹거리타운 조성, 전통테마거리 조성 등 (2015~2019)	8,000	1,668	1,500	900	90	510	-	4,832
야시장 조성사업	야시장 거리 조성, 상징 조형물 설치, 매대 제작 등 (2017년)	1,000	-	1,000	400	180	420	-	-
목호항 재창조(1단계) 사업	상업시설정비, 주차장, 공원 등 친수공간 조성 등 (2013~2017)	12,611	12,011	600	-	500	100	-	-
목호 도깨비골 감성예술 공원 조성사업	숲, 조형물, 아트하우스 바다전망대 등 조성 (2017~2018)	9,000	-	2,500	-	-	2,500	-	6,500
망상 웰빙휴양타운 조성	가족야영체험장 및 한옥타운 조성 등 (2014~2017)	11,285	10,900	385	-	-	385	-	-
추암 관광지 개발사업	캠핑장, 공원, 주차장 조성사업 등 (2008~2017)	13,300	12,200	500	150	45	305	-	600
추암근린공원 조성사업	공원, 전망대, 경관조명 조 형물 등 (2016~2018)	5,500	1,300	2,000	1,000	300	700	-	2,200
무릉계곡 진입도로 확장	도로개설 (L=2,500m, B=20m) (2015~2022)	25,000	500	500	-	-	500	-	24,000

(단위 : 백만원)

사 업 명	사업개요 (사업기간)	총사업비	기투자	2017 예산액					향후 투자
				계	국비	도비	시군비	기타	
38국도~가원마을간 도로개설	도로개설 (L=580m, B=8m) (2009~2018)	2,000	1,010	400			400		590
전신주 지중화 사업	전기.통신 지중화 (2017)	4,400	-	4,400	-		2,200	2,200	-
햇빛어울거리조성사업	보도설치, 도로확장, 녹지 공간 확보 등 (2015~2018)	4,362	3,156	778	389	-	389	-	428
필드하키장 조성사업	필드하키 경기장 1면 조성 (2016~2017)	4,900	2,000	2,900	690	322	1,588	300	-
동해강변여과수 개발사업	폐취수정 개발 (2016~2018)	5,800	100	1,428	1,000	-	428		4,272
새뜰마을사업 (발한동문산지구)	기초생활인프라 개선 (2015~2018)	6,131	2,715	1,343	940	121	282		2,073
새뜰마을사업 (목호언덕빌딩촌지구)	기초생활인프라 개선 (2016~2019)	4,372	757	415	290	37	88	-	3,200
자연재해위험개선지구 정비사업	가옥이주 48동, 법면보호 30,985㎡ (2014~2020)	19,929	12,929	1,000	-	-	1,000	-	6,000
천곡, 송정, 삼화분구 하수관거정비사업	하수관거정비 (L=60.281km) (2013~2018)	40,373	28,654	5,649	1,865	-	3,784	-	6,070

2-1. 택시 예산개요

■ 총 예산규모는 3,033억원 ('16당초대비 0.5% 증가, 최종대비 ▲24.0% 감소)

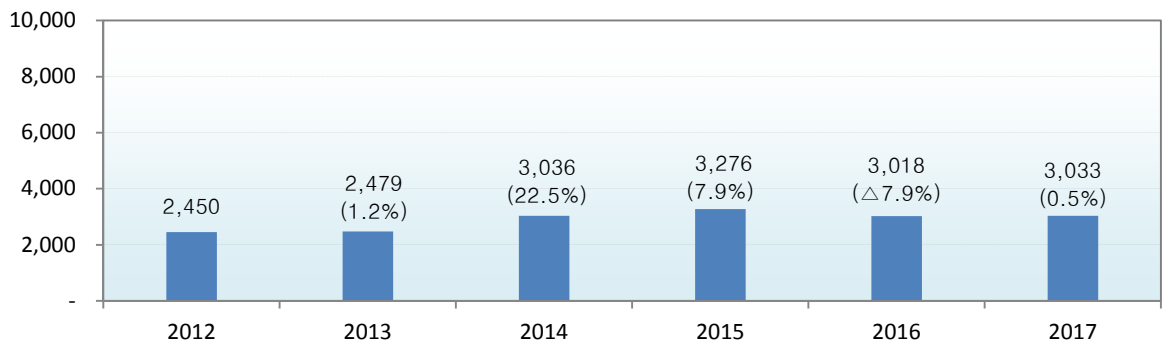
- 일반회계는 2,679억원으로 전년도 당초대비 5.3% 증가, 최종대비 ▲23.5% 감소
- 특별회계는 354억원으로 전년도 당초대비 ▲25.4% 감소, 최종대비 ▲27.7% 감소

(단위 : 백만원, %)

구 분	2017년도		2016년도				증감율(%)	
	당 초	비율	당 초	비율	최 종	비율	당초대비	최종대비
총계규모	303,305		301,837		399,339		0.5	▲24.0
일 반 회 계	267,949	88.3	254,433	84.3	350,430	87.8	5.3	▲23.5
특 별 회 계	35,356	11.7	47,404	15.7	48,909	12.2	▲25.4	▲27.7
기타특별회계	25,652	8.5	33,125	11.0	32,599	8.2	▲22.6	▲21.3
공기업특별회계	9,704	3.2	14,279	4.7	16,310	4.1	▲32.0	▲40.5

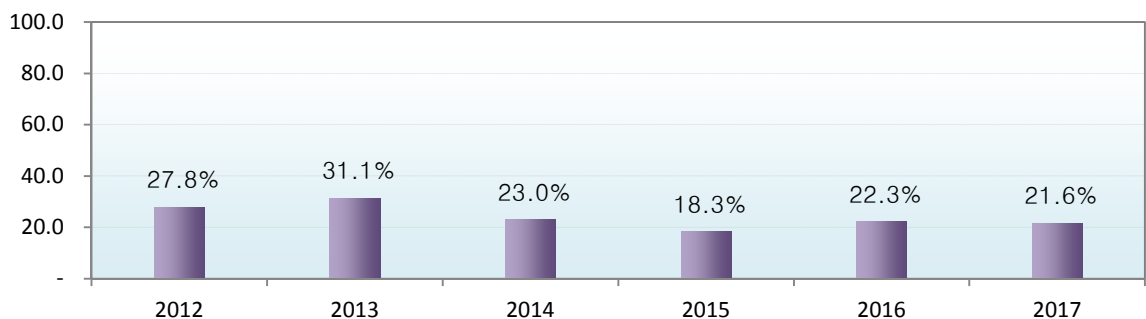
■ 연도별 예산규모 추이

(단위 : 억원)



※ 2012~2017년은 최종예산 기준임 (전년대비 증감율)

■ 연도별 재정자립도



2-1. 태백시 예산개요

■ 세입·세출 예산현황 (일반+특별)

(단위 : 백만원, %)

구 분	2017년도		2016년도				증감율(%)			
			당 초		최 종		당초대비	최종대비		
계	303,305	비율	301,837	비율	399,339	비율	0.5	△24.0		
세 입	지 방 세	19,540	6.4	17,786	5.9	23,899	6.0	9.9	△18.2	
	세 외 수 입	46,313	15.3	47,448	15.7	103,012	25.8	△2.4	△55.0	
	경상적세외수입	14,478	4.8	16,182	5.4	14,883	3.7	△10.5	△2.7	
	임시적세외수입	31,835	10.5	31,266	10.4	88,129	22.1	1.8	△63.9	
	지 방 교 부 세	110,850	36.5	102,484	34.0	117,825	29.5	8.2	△5.9	
	재 정 보 전 금	4,200	1.4	4,200	1.4	5,050	1.3	0.0	△16.8	
	보 조 금	83,025	27.4	86,605	28.7	94,008	23.5	△4.1	△11.7	
	국고보조금	66,781	22.0	69,946	23.2	72,224	18.1	△4.5	△7.5	
	도비보조금	16,244	5.4	16,659	5.5	21,784	5.5	△2.5	△25.4	
	지 방 채 등	-	-	-	-	-	-	-	-	-
보 전 수 입 등	39,377	13.0	43,314	14.4	55,545	13.9	-	-		
기 능 별 세 출	일반공공행정	31,213	10.3	33,018	10.9	83,097	20.8	△5.5	△62.4	
	공공질서및안전	1,698	0.6	2,996	1.0	3,235	0.8	△43.3	△47.5	
	교육	3,588	1.2	3,092	1.0	4,075	1.0	16.0	△12.0	
	문화및관광	24,891	8.2	22,238	7.4	27,804	7.0	11.9	△10.5	
	환경보호	46,113	15.2	63,071	20.9	65,054	16.3	△26.9	△29.1	
	사회복지	62,511	20.6	65,584	21.7	69,790	17.5	△4.7	△10.4	
	보건	4,819	1.6	3,787	1.3	4,291	1.1	27.3	12.3	
	농림해양수산	11,237	3.7	9,525	3.2	15,718	3.9	18.0	△28.5	
	산업·중소기업	16,345	5.4	9,316	3.1	11,405	2.9	75.5	43.3	
	수송및교통	13,366	4.4	9,554	3.2	17,707	4.4	39.9	△24.5	
	국토및지역개발	18,941	6.2	16,328	5.4	27,207	6.8	16.0	△30.4	
	과학기술	-	-	-	-	-	-	-	-	-
	예비비	8,300	2.7	5,915	2.0	11,958	3.0	40.3	△30.6	
	기타	60,282	19.9	57,413	19.0	57,998	14.5	5.0	3.9	
성 질 별	인건비	53,222	17.5	51,844	17.2	53,026	13.3	2.7	0.4	
	물건비	26,736	8.8	27,538	9.1	27,531	6.9	△2.9	△2.9	
	경상이전	89,920	29.6	86,877	28.8	89,694	22.5	3.5	0.3	
	자본지출	90,203	29.7	89,111	29.5	125,630	31.5	1.2	△28.2	
	융자및출자	40	0.0	150	0.0	40	0.0	△73.3	0.0	
	보전재원	15,000	4.9	15,000	5.0	42,000	10.5	0.0	△64.3	
	내부거래	7,645	2.5	13,492	4.5	15,327	3.8	△43.3	△50.1	
	예비비및기타	20,538	6.8	17,825	5.9	46,091	11.5	15.2	△55.4	

2-1. 태백시 예산개요

○ 일반회계

(단위 : 백만원, %)

구 분	2017년도		2016년도				증감율(%)			
	당 초	비율	당 초	비율	최 종	비율	당초대비	최종대비		
계	267,949		254,433		350,430		5.3	△23.5		
세 입	지 방 세	19,540	7.3	17,786	7.0	23,899	6.8	9.9	△18.2	
	세 외 수 입	38,344	14.3	38,955	15.3	94,845	27.1	△1.6	△59.6	
	경상적세외수입	7,077	2.6	8,329	3.3	7,686	2.2	△15.0	△7.9	
	임시적세외수입	31,267	11.7	30,626	12.0	87,159	24.9	2.1	△64.1	
	지 방 교 부 세	110,850	41.4	102,484	40.3	117,825	33.6	8.2	△5.9	
	조 정 교 부 금	4,200	1.6	4,200	1.7	5,050	1.4	0.0	△16.8	
	보 조 금	72,815	27.2	69,808	27.4	76,953	22.0	4.3	△5.4	
	국고보조금	56,672	21.2	53,169	20.9	55,464	15.8	6.6	2.2	
	도비보조금	16,143	6.0	16,639	6.5	21,489	6.1	△3.0	△24.9	
	지 방 채 등	-	-	-	-	-	-	-	-	
	보 전 수 입 등	22,200	8.3	21,200	8.3	31,858	9.1	4.7	△30.3	
	기 별 세 출	일반공공행정	31,213	11.6	33,018	13.0	83,097	23.7	△5.5	△62.4
		공공질서및안전	1,698	0.6	2,996	1.2	3,235	0.9	△43.3	△47.5
교육		3,588	1.3	3,092	1.2	4,075	1.2	16.0	△12.0	
문화및관광		24,891	9.3	22,238	8.7	27,804	7.9	11.9	△10.5	
환경보호		23,262	8.7	27,503	10.8	27,637	7.9	△15.4	△15.8	
사회복지		59,933	22.4	62,940	24.7	67,182	19.2	△4.8	△10.8	
보건		4,819	1.8	3,787	1.5	4,291	1.2	27.3	12.3	
농림해양수산		11,237	4.2	9,525	3.7	15,718	4.5	18.0	△28.5	
산업·중소기업		13,558	5.1	6,915	2.7	8,952	2.6	96.1	51.5	
수송및교통		12,574	4.7	8,858	3.5	16,693	4.8	42.0	△24.7	
국토및지역개발		15,151	5.7	12,696	5.0	24,341	6.9	19.3	△37.8	
과학기술		-	-	-	-	-	-	-	-	
예비비		8,300	3.1	5,915	2.3	11,958	3.4	40.3	△30.6	
기타	57,725	21.5	54,950	21.6	55,447	15.8	5.1	4.1		
성 질 별	인건비	50,713	18.9	49,386	19.4	50,513	14.4	2.7	0.4	
	물건비	23,193	8.7	23,668	9.3	23,669	6.8	△2.0	△2.0	
	경상이전	85,965	32.1	83,298	32.7	86,119	24.6	3.2	△0.2	
	자본지출	74,545	27.8	61,344	24.1	95,738	27.3	21.5	△22.1	
	응자및출자	-	-	-	-	-	-	-	-	
	보전재원	15,000	5.6	15,000	5.9	42,000	12.0	0.0	△64.3	
	내부거래	7,625	2.8	13,472	5.3	15,307	4.4	△43.4	△50.2	
	예비비및기타	10,908	4.1	8,265	3.2	37,084	10.6	32.0	△70.6	

2-1. 태백시 예산개요

○ 특별회계(기타+공기업)

(단위 : 백만원, %)

구 분	2017년도		2016년도				증감율(%)		
	계	비율	당 초	비율	최 종	비율	당초대비	최종대비	
계	35,356		47,404		48,909		△25.4	△27.7	
세 입	지 방 세	-	-	-	-	-	-	-	
	세 외 수 입	7,969	3.0	8,493	3.3	8,167	2.3	△6.2	2.4
	경상적세외수입	7,401	2.8	7,853	3	7,197	2.1	△5.8	2.8
	임시적세외수입	568	0.2	640	0	970	0.3	△11.3	-41.4
	지 방 교 부 세	-	-	-	-	-	-	-	0.0
	조 정 교 부 금	-	-	-	-	-	-	-	0.0
	보 조 금	10,210	3.8	16,797	6.6	17,055	4.9	△39.2	△40.1
	국고보조금	10,109	3.8	16,777	6.6	16,760	4.8	△39.7	△39.7
	도비보조금	101	0.0	20	0.0	295	0.1	405.0	△65.8
	지 방 채 등	-	-	-	-	-	-	-	-
보 전 수 입 등	17,177	6.4	22,114	8.7	23,687	6.8	22.3	-27.5	
기 별 세 출	일반공공행정	-	-	-	-	-	-	-	-
	공공질서및안전	-	-	-	-	-	-	-	-
	교육	-	-	-	-	-	-	-	-
	문화및관광	-	-	-	-	-	-	-	-
	환경보호	22,851	8.5	35,568	14.0	37,417	10.7	△35.8	△38.9
	사회복지	2,578	1.0	2,644	1.0	2,608	0.7	△2.5	△1.2
	보건	-	-	-	-	-	-	-	-
	농림해양수산	-	-	-	-	-	-	-	-
	산업·중소기업	2,787	1.0	2,401	0.9	2,453	0.7	16.1	13.6
	수송및교통	792	0.3	696	0.3	1,014	0.3	13.8	△21.9
	국토및지역개발	3,790	1.4	3,632	1.4	2,866	0.8	4.4	32.2
	과학기술	-	-	-	-	-	-	-	-
	예비비	-	-	-	-	-	-	-	-
기타	2,557	1.0	2,463	1.0	2,551	0.7	3.8	0.2	
성 질 별	인건비	2,509	0.9	2,458	1.0	2,513	0.7	2.1	△0.2
	물건비	3,543	1.3	3,870	1.5	3,862	1.1	△8.4	△8.3
	경상이전	3,955	1.5	3,579	1.4	3,575	1.0	10.5	10.6
	자본지출	15,658	5.8	27,767	10.9	29,892	8.5	△43.6	△47.6
	융자및출자	40	0.0	150	0.1	40	0.0	△73.3	0.0
	보전재원	-	-	-	-	-	-	#DIV/0!	#DIV/0!
	내부거래	20	0.0	20	0.0	20	0.0	0.0	0.0
	예비비및기타	9,630	3.6	9,560	3.8	9,007	2.6	0.7	6.9

2-1. 태백시 예산개요

□ 국책사업

(단위 : 억원)

사 업 명	사업개요 (사업기간)	총사업비	기투자	2017 예산액					향후 투자
				계	국비	도비	시군비	기타	
국도 31호선 확포장 (소천~도계2)	10.19km, 공정 77% (2007~2017)	1,735	1,392	343	343				-
국도 35호선 확포장 (태백~상사미)	7.6km, 공정 83% (2011~2017)	448	365	83	83				-

□ 국도비사업

(단위 : 백만원)

사 업 명	사업개요 (사업기간)	총사업비	기투자	2017 예산액					향후 투자
				계	국비	도비	시군비	기타	
태백슬로우레스토랑 조성	IT전시.체험장, 생태 트레킹, 슬로우레스 스토랑 등(2015~2018)	12,958	3,052	3,030	1,520	456	1,054		6,876
오로라파크 조성	통리역사관, 고원 역사캐릭터파크, 전망공원 등 (2016~2019)	9,373	434	1,788	894	268	626		7,151
쇠바우골 탄광문화 장터조성	탄광촌 식당, 특산품 판매장, 장터조성 등 A=9,000㎡ (2016~2017)	3,868	850	3,018	1,650		1,368		
검룡소 첫물지리 생태원조성	검룡스토리 Zone 첫물 지리산촌문화체험 Zone, 웰컴 Zone (2015 ~ 2018)	8,800	2,188	1,294	647	194	453		5,318
양대강발원지 축제	황지연못 물공원 조성 1식, 양대강 발원지 축 제 행사 운영 (2015~2019)	5,735	902	966	483	145	338		3,867
구문소마을 지질 관광 체험공원 조성	구문소마을 지질관광 체험공원 조성 1식 등 (2015~2018)	1,700	525	593	296	89	208		582
구와우 사계절 축제마 을 조성사업	구와우 마을 그리기, 환경조각 공원 조성, 사계절 축제 개최 등 (2015~2018)	1,600	60	776	388	116	272		764
철암단풍향기 마을 조성사업	단풍 테마파크 조성, 단풍산소실 개설 및 정 비 등(2015~2018)	1,700	80	816	408	122	286		804

사 업 명	사업개요 (사업기간)	총사업비	기투자	2017 예산액					향후 투자
				계	국비	도비	시군비	기타	
태백 승마빌리지	실외승마장 조성, 재활센터 조성, 산악승마 트레킹 조성 등 (2015~2018)	1,700	80	816	408	122	286		804
태백산 소도문화 테마마을 조성사업	세계신화체험장, 기체 체험장, 볼텍스 및 초능력 체험장 등 (2015~2018)	1,700	931	387	194	58	135		382
생태산업 유산 체험기반 조성	생태산업유산 워킹로드 개발2식, 편의시설 2식(2016~2018)	1,979	490	457	228	69	160		1,032
위험도로 구조 개선	도로인양개량 L=640m (2015~2018)	2,200	700	660	330		330		840
농기계임대사업	농기계보관창고신축 (566㎡), 임대농기계 25종73대 구입 등 (2017)	1,200		1,200	600	120	480		
문화관광자원 개발 (연화산유원지 정비)	관리실, 화장실, 주차장, 산책로, 야영장조성 등 A=32.981㎡ (2015~2017)	3,200	1,900	1,300	650	155	495		
조림사업	조림180ha 사업추진 (2013~2020)	753		753	380	111	262		
숲길조성관리	황지천~철암천 힐링 아트숲길 32km 조성 (2017~2018)	3,550	25	3,525		2,450	1,075		
하천재해예방 (소도지구)	하천정비 1.7km, 교량 2개소(2016~2018)	5,416	840	3,000	1,500	300	1,200		1,576
화전분구 하수도정비	하수관거정비 L=38.8km, 배수설비 (2015~2019)	34,364	1,555	9,085	6,360		1,907	818	23,724
공공하수처리장 확충	고도처리시설 설치 30,000톤/일 (2014~2018)	18,109	13,468	1,565	1,096	-	329	140	3,076
도지재생 선도사업	도시재생 A=110,000㎡ (2014~2017)	10,800	7,781	3,019	1,833		1,186		
멀티스포츠타운 조성	축구장1면, 야구장2면 테니스장12면 및 부대 시설 (2008~2017)	19,620	13,624	5,996	1,799	839	3,358		
황지천생태하천 복원사업	물길복원 L=0.84km 부지조성 A=3,291㎡ (2015~2017)	37,000	18,290	10,435	6,261	1,252	1,670	1,252	8,275
유기성바이오가스화 시설 조성	음식물류폐기물처리 시설 바이오가스화 80톤/일	19,200	-	832	500	107	225		18,368
검룡소 첫물지리 생태원 조성사업	검룡스토리 Zone 첫물 지리산촌문화체험 Zone, 웰컴 Zone (2015 ~ 2017)	8,800	2,188	1,294	647	194	453		5,318
E-콘텐츠 확충사업	소방 및 야외교통안전 시설 조성, 4D영상 콘텐츠 보강 (2015~2018)	11,843	2,918	2,676	1,338	401	937		6,249

2-1. 속초시 예산개요

■ 총 예산규모는 2,855억원 ('16 당초대비 10.0% 증가, 최종대비 ▲13.2% 감소)

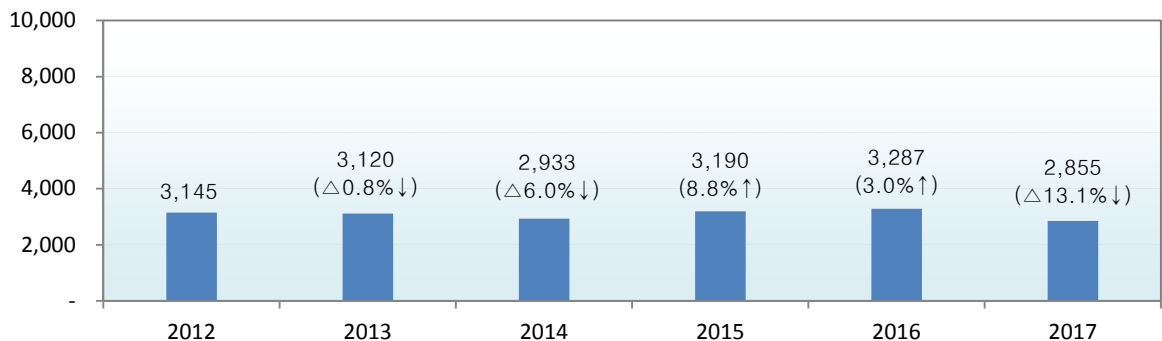
- 일반회계는 2,468억원으로 전년도 당초대비 13.6% 증가, 최종대비 ▲8.6% 감소
- 특별회계는 387억원으로 전년도 당초대비 ▲8.4% 감소, 최종대비 ▲34.0% 감소

(단위 : 백만원, %)

구 분	2017년도		2016년도				증감율(%)	
	당 초	비율	당 초	비율	최 종	비율	당초대비	최종대비
총계규모	285,471		259,545		328,738		10.0	▲13.2
일 반 회 계	246,811	86.5	217,336	83.7	270,127	82.2	13.6	▲8.6
특 별 회 계	38,660	13.5	42,209	16.3	58,611	17.8	▲8.4	▲34.0
기타특별회계	14,520	5.1	10,804	4.2	21,006	6.4	34.4	▲30.9
공기업특별회계	24,140	8.5	31,405	12.1	37,605	11.4	▲23.1	▲35.8

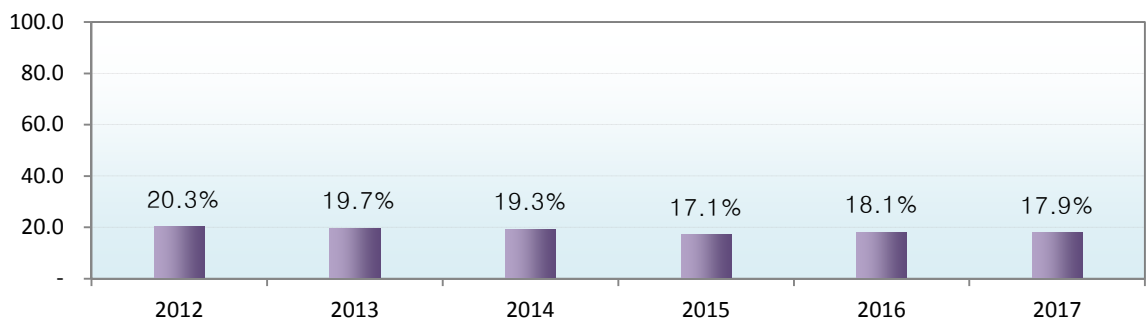
■ 연도별 예산규모 추이

(단위 : 억원)



※ 2012~2016년은 최종예산 기준임 (전년대비 증감율)

■ 연도별 재정자립도



2-1. 속초시 예산개요

■ 세입·세출 예산현황 (일반+특별)

(단위 : 백만원, %)

구 분	2017년도		2016년도				증감율(%)			
			당 초		최 종		당초대비	최종대비		
계	285,471	비율	259,545	비율	328,738	비율	10.0	△13.2		
세 입	지 방 세	33,900	11.9	30,330	11.7	37,020	11.3	11.8	△8.4	
	세 외 수 입	32,203	11.3	32,978	12.7	42,371	12.9	△2.4	△24.0	
	경상적세외수입	23,905	8.4	26,857	10.3	26,867	8.2	△11.0	△11.0	
	임시적세외수입	8,298	2.9	6,121	2.4	15,504	4.7	35.6	△46.5	
	지 방 교 부 세	89,500	31.4	76,000	29.3	88,849	27.0	17.8	0.7	
	조 정 교 부 금	10,000	3.5	7,000	2.7	11,150	3.4	42.9	△10.3	
	보 조 금	93,256	32.7	85,021	32.8	91,320	27.8	9.7	2.1	
	국고보조금	73,861	25.9	67,761	26.1	72,223	22.0	9.0	2.3	
	도비보조금	19,395	6.8	17,260	6.7	19,097	5.8	0.0	0.0	
	지 방 채 등	-	-	-	-	-	-	-	-	-
	보전수입등 및 내 부 거 래	26,612	9.3	28,216	10.9	58,028	17.7	- 6	- 54	
	기 능 별 세 출	일반공공행정	22,499	7.9	23,083	8.9	31,021	9.4	△2.5	△27.5
		공공질서및안전	1,651	0.6	2,721	1.0	3,549	1.1	△39.3	△53.5
		교육	4,417	1.5	3,794	1.5	4,611	1.4	16.4	△4.2
문화및관광		13,932	4.9	16,598	6.4	22,221	6.8	△16.1	△37.3	
환경보호		31,998	11.2	31,774	12.2	42,266	12.9	0.7	△24.3	
사회복지		90,269	31.6	80,447	31.0	93,133	28.3	12.2	△3.1	
보건		4,619	1.6	3,847	1.5	4,030	1.2	20.1	14.6	
농림해양수산		11,995	4.2	11,003	4.2	18,663	5.7	9.0	△35.7	
산업·중소기업		21,720	7.6	7,821	3.0	17,083	5.2	177.7	27.1	
수송및교통		19,084	6.7	16,536	6.4	26,571	8.1	15.4	△28.2	
국토및지역개발		6,942	2.4	11,447	4.4	15,267	4.6	0.0	0.0	
과학기술		-	-	-	-	-	-	-	-	-
예비비		4,270	1.5	2,401	0.9	1,500	0.5	77.8	184.7	
기타		52,075	18.2	48,073	18.5	48,823	14.9	8.3	6.7	
성 질 별	인건비	46,701	16.4	43,687	16.8	43,906	13.4	6.9	6.4	
	물건비	27,400	9.6	25,083	9.7	29,408	8.9	9.2	△6.8	
	경상이전	133,852	46.9	119,753	46.1	140,488	42.7	11.8	△4.7	
	자본지출	47,305	16.6	43,062	16.6	68,441	20.8	9.9	△30.9	
	융자및출자	-	-	1	0.0	1	0.0	△100.0	△100.0	
	보전재원	6,650	2.3	3,074	1.2	5,238	1.6	116.3	27.0	
	내부거래	15,592	5.5	18,567	7.2	27,392	8.3	△16.0	△43.1	
예비비및기타	7,971	2.8	6,318	2.4	13,864	4.2	26.2	△42.5		

2-1. 속초시 예산개요

○ 일반회계

(단위 : 백만원, %)

구 분	2017년도		2016년도				증감율(%)			
			당 초		최 종		당초대비	최종대비		
계	246,811	비율	217,336	비율	270,127	비율	13.6	△8.6		
세 입	지 방 세	33,900	13.7	30,330	14.0	37,020	13.7	11.8	△8.4	
	세 외 수 입	10,238	4.1	8,968	4.1	15,267	5.7	14.2	△32.9	
	경상적세외수입	7,338	3.0	6,620	3.0	7,271	2.7	10.8	0.9	
	임시적세외수입	2,900	1.2	2,348	1.1	7,996	3.0	23.5	△63.7	
	지 방 교 부 세	89,500	36.3	76,000	35.0	88,149	32.6	17.8	1.5	
	조 정 교 부 금	10,000	4.1	7,000	3.2	11,150	4.1	42.9	△10.3	
	보 조 금	88,861	36.0	79,597	36.6	85,201	31.5	11.6	4.3	
	국고보조금	69,486	28.2	62,370	28.7	66,814	24.7	11.4	4.0	
	도비보조금	19,375	7.9	17,227	7.9	18,387	6.8	12.5	5.4	
	지 방 채 등	-	-	-	-	-	-	-	-	
	보전수입등 및 내부거래	14,312	5.8	15,441	7.1	33,340	12.3	7.3	△57.1	
	기 능 별 세 출	일반공공행정	16,229	6.6	16,583	7.6	21,947	8.1	△2.1	△26.1
		공공질서및안전	1,651	0.7	2,721	1.3	3,549	1.3	△39.3	△53.5
교육		4,417	1.8	3,794	1.7	4,611	1.7	16.4	△4.2	
문화및관광		13,932	5.6	16,598	7.6	22,221	8.2	△16.1	△37.3	
환경보호		15,315	6.2	11,068	5.1	16,161	6.0	38.4	△5.2	
사회복지		88,900	36.0	79,519	36.6	91,194	33.8	11.8	△2.5	
보건		4,619	1.9	3,847	1.8	4,030	1.5	20.1	14.6	
농림해양수산		11,973	4.9	10,938	5.0	14,022	5.2	9.5	△14.6	
산업·중소기업		15,709	6.4	5,552	2.6	13,327	4.9	182.9	17.9	
수송및교통		16,597	6.7	16,063	7.4	25,738	9.5	3.3	△35.5	
국토및지역개발		6,860	2.8	5,947	2.7	8,596	3.2	15.4	△20.2	
과학기술		-	-	-	-	-	-	-	-	
예비비		4,270	1.7	2,401	1.1	1,500	0.6	77.8	184.7	
기타	46,339	18.8	42,305	19.5	43,231	16.0	9.5	7.2		
성 질 별	인건비	42,218	17.1	39,121	18.0	39,480	14.6	7.9	6.9	
	물건비	21,829	8.8	19,947	9.2	23,493	8.7	9.4	△7.1	
	경상이전	123,351	50.0	109,507	50.4	126,082	46.7	12.6	△2.2	
	자본지출	36,358	14.7	28,537	13.1	50,238	18.6	27.4	△27.6	
	용자및출자	-	-	-	-	-	-	-	-	
	보전재원	5,200	2.1	2,120	1.0	3,120	1.2	145.3	66.7	
	내부거래	13,485	5.5	13,460	6.2	18,039	6.7	0.2	△25.2	
예비비및기타	4,370	1.8	4,644	2.1	9,675	3.6	△5.9	△54.8		

2-1. 속초시 예산개요

○ 특별회계(기타+공기업)

(단위 : 백만원, %)

구 분	2017년도		2016년도				증감율(%)		
	당 초	비율	당 초	비율	최 종	비율	당초대비	최종대비	
계	38,660		42,209		58,611		△8.4	△34.0	
세 입	지 방 세	-	-	-	-	-	-	-	-
	세 외 수 입	21,965	8.9	24,010	11.0	27,104	10.0	△8.5	- 19.0
	경상적세외수입	16,567	6.7	20,237	9.3	19,596	7.3	△18.1	-15.5
	임시적세외수입	5,398	2.2	3,773	1.7	7,508	2.8	43.1	-28.1
	지 방 교 부 세	-	-	-	-	700	0.3	-	△100.0
	조 정 교 부 금	-	-	-	-	-	-	-	-
	보 조 금	4,395	1.8	5,424	2.5	6,119	2.3	△19.0	△28.2
	국고보조금	4,375	1.8	5,391	2.5	5,409	2.0	△18.8	△19.1
	도비보조금	20	0.0	33	0.0	710	0.3	△39.4	△97.2
	지 방 채 등	-	-	-	-	-	-	-	-
보전수입등 및 내부거래	12,300	5.0	12,775	5.9	24,688	9.1	- 3.7	-50.2	
기 능 별 세 출	일반공공행정	6,270	2.5	6,500	3.0	9,074	3.4	△3.5	△30.9
	공공질서및안전	-	-	-	-	-	-	-	-
	교육	-	-	-	-	-	-	-	-
	문화및관광	-	-	-	-	-	-	-	-
	환경보호	16,683	6.8	20,706	9.5	26,105	9.7	△19.4	△36.1
	사회복지	1,369	0.6	928	0.4	1,939	0.7	47.5	△29.4
	보건	-	-	-	-	-	-	-	-
	농림해양수산	22	0.0	65	0.0	4,641	1.7	- 66.2	△99.5
	산업·중소기업	6,011	2.4	2,269	1.0	3,756	1.4	164.9	60.0
	수송및교통	2,487	1.0	473	0.2	833	0.3	425.8	198.6
	국토및지역개발	82	0.0	5,500	2.5	6,671	2.5	△98.5	△98.8
	과학기술	-	-	-	-	-	-	-	-
	예비비	-	-	-	-	-	-	-	-
기타	5,736	2.3	5,768	2.7	5,592	2.1	△0.6	2.6	
성 질 별	인건비	4,483	1.8	4,566	2.1	4,426	1.6	△1.8	1.3
	물건비	5,571	2.3	5,136	2.4	5,915	2.2	8.5	△5.8
	경상이전	10,501	4.3	10,246	4.7	14,406	5.3	2.5	△27.1
	자본지출	10,947	4.4	14,525	6.7	18,203	6.7	△24.6	△39.9
	융자및출자	-	-	1	0.0	1	0.0	△100.0	△100.0
	보전재원	1,450	0.6	954	0.4	2,118	0.8	52.0	△31.5
	내부거래	2,107	0.9	5,107	2.3	9,353	3.5	△58.7	△77.5
	예비비및기타	3,601	1.5	1,674	0.8	4,189	1.6	115.1	△14.0

2-1. 속초시 주요사업 현황

□ 국책사업

(단위 : 억원)

사업명	사업개요 (사업기간)	총사업비	기투자	2017 예산액					향후 투자
				계	국비	도비	시군비	기타	
속초교도소 건립	속초 교도소 건립 ('11년 ~ '19년)	696	167	64	64	-	-	-	465
크루즈 허브항 육성을 위한 속초항 부두 확장	여객부두, 여객선터미널 및 크루즈 부두 축조 ('14년 ~ '22년)	2,558	434	194	194	-	-	-	1,930
대포항 정온도개선 및 관광기능 보강공사	파제제 150m, 돌제 60m 및 관광기능 보강 등 ('14년 ~ '19년)	252	19	77	77	-	-	-	156
속초해수욕장 연안정비사업	잠제3기, 해변복원 등 ('15년~'20년)	334	115	74	74	-	-	-	145
청호지구 연안정비사업	호안보강 470m ('13년~'18년)	52	42	10	10	-	-	-	-

□ 국도비사업

(단위 : 백만원)

사업명	사업개요 (사업기간)	총사업비	기투자	2017 예산액					향후 투자
				계	국비	도비	시군비	기타	
수산물거점단지 조성	붉은대게타운 조성 ('14년 ~ '17년)	15,000	2,750	12,250	6,125	1,837	4,288	-	-
떡밭재 도로개설사업	도로개설 L=1.57Km ('08년 ~ '18년)	12,024	9,963	1,508	1,357	-	151	-	553
속초관광지 연계해안 관광도로개설	도로개설 L=1.04Km ('13년 ~ '19년)	11,000	4,421	1,743	1,569	-	174	-	4,836
도시생활 환경개선 사업 (아바이마을&제3단계주 거환경개선)	기반시설 및 인프라 구축 ('15년~'19년)	9,036	1,760	1,670	835	-	835	-	5,606
하수도관거정비사업 (청초호배수구역)	하수관로 L=36.256Km ('16년~'20년)	21,095	860	6,070	3,642	-	2,428	-	14,165
분뇨처리시설	분뇨처리시설 1식 ('17년~'18년)	5,876	-	1,000	500	-	500	-	4,876

(단위 : 백만원)

사 업 명	사업개요 (사업기간)	총사업비	기투자	2017 예산액					향후 투자
				계	국비	도비	시군비	기타	
국가지정 문화재 보수	조양 유적지 외 2개소 (연례반복)	361	151	60	42	9	9	-	150
관광안내체계구축	관광안내표지판 30개소 (연례반복)	85	25	30	15	5	10	-	30
어린이집 확충 (환경개선지원)	어린이집 환경개선 (연례반복)	468	265	169	85	25	59	-	34
어촌체험관광지원	장사어촌체험 테마 조성 ('17년~'18년)	10	-	5	2	1	2	-	5
슬레이트 처리지원	슬레이트지붕 해체 등 (연례반복)	1,429	589	168	84	-	84	-	672
농어촌 장애인주택 개 조	농어촌 장애인 주택개조 (연례반복)	30	11	8	4	1	3	-	11
LED 가로등기구 교체	LED 가로등기구 교체 900여기 (2017. 1. 1. ~ 12. 31.)	400	-	400	200	-	200	-	-
민방위 경보시설 노후 위성수신기 교체	위성수신기 10개 (2017. 1. 1. ~ 12. 31.)	48	-	40	12	6	22	-	8
민방위대원 화생방 방독면 구입	방독면 400개 (2017. 1. 1. ~ 12. 31.)	34	10	14	4	2	8	-	10
도시숲 조성 사업	녹색쌈지, 경관숲외 3개사업 (2016년~2018년)	2,040	760	620	310	93	217	-	660
숲길조성관리	등산로 정비 (2017. 1. 1. ~ 12. 31.)	96	-	96	48	14	34	-	-
정책숲가꾸기	어린이나무, 큰나무, 조림지, 산림숲 등 (연례반복)	260	124	66	33	10	23	-	70
산불예방체계 구축	산불무인감시카메라 운 영 (연례반복)	41	26	7	3	1	3	-	8
생활권 수목진료 지원	수목진료 컨설팅 1식 (연례반복)	18	6	6	3	1	2	-	6
일반병해충 방제	솔잎혹파리, 일반병충해 등 (연례반복)	217	107	50	36	4	10	-	60
지역사회 통합건강증 진	건강생활실천 환경 조성 (연례반복)	28	9	9	4	1	4	-	10
상수원보호구역 주민 지원	주민지원 마을환경개선 (연례반복)	2,038	1,017	221	66	-	155	-	800

2-1. 삼척시 예산개요

■ 총 예산규모는 4,581억원 ('16 당초대비 0.01% 증가, 최종대비 ▲12.5% 감소)

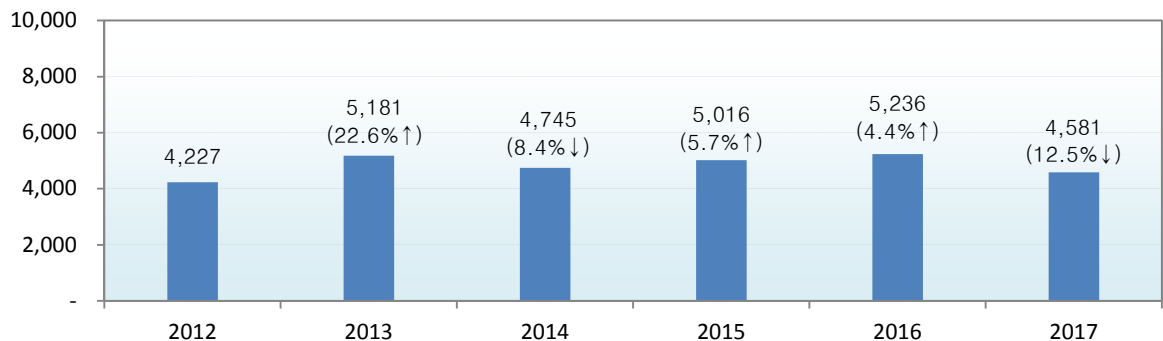
- 일반회계는 4,162억원으로 전년도 당초대비 0.1% 증가, 최종대비 ▲ 11.9% 감소
- 특별회계는 419억원으로 전년도 당초대비 ▲0.6% 감소, 최종대비 ▲18.1% 감소

(단위 : 백만원, %)

구 분	2017년도		2016년도				증감율(%)	
	당 초	비율	당 초	비율	최 종	비율	당초대비	최종대비
총계규모	458,087		458,053		523,555		0.0	△12.5
일 반 회 계	416,176	90.9	415,887	90.8	472,387	90.2	0.1	△11.9
특 별 회 계	41,911	9.1	42,166	9.2	51,168	9.8	△0.6	△18.1
기타특별회계	28,909	6.3	27,798	6.1	33,091	6.3	4.0	△12.6
공기업특별회계	13,002	2.8	14,368	3.1	18,077	3.5	△9.5	△28.1

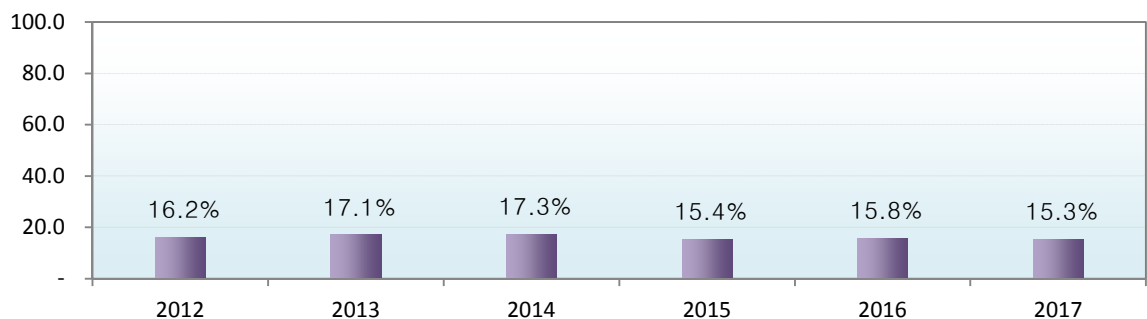
■ 연도별 예산규모 추이

(단위 : 억원)



※ 2012~2016년은 최종예산 기준임 (전년대비 증감율)

■ 연도별 재정자립도



2-1. 삼척시 예산개요

■ 세입·세출 예산현황 (일반+특별)

(단위 : 백만원, %)

구 분	2017년도		2016년도				증감율(%)		
	액	비율	당 초	비율	최 종	비율	당초대비	최종대비	
계	458,087		458,053		523,555		0.0	△12.5	
세입	지방세	27,078	5.9	24,278	5.3	29,290	5.6	11.5	△7.6
	세외수입	45,327	9.9	48,774	10.6	59,443	11.4	△7.1	△23.7
	경상적세외수입	20,662	4.5	19,504	4.3	20,135	3.8	5.9	2.6
	임시적세외수입	24,665	5.4	29,270	6.4	39,308	7.5	△15.7	△37.3
	지방교부세	215,000	46.9	200,317	43.7	221,603	42.3	7.3	△3.0
	재정보전금	7,000	1.5	6,000	1.3	9,950	1.9	16.7	△29.6
	보조금	142,095	31.0	139,914	30.5	136,745	26.1	1.6	3.9
	국고보조금	119,995	26.2	120,281	26.3	114,555	21.9	△0.2	4.7
	도비보조금	22,100	4.8	19,633	4.3	22,190	4.2	12.6	△0.4
	지방채등	-	-	5,000	1.1	5,000	1.0	-	-
보전수입등	21,587	4.7	33,770	7.4	61,524	11.8	-	-	
기능별 세출	일반공공행정	23,194	5.1	19,173	4.2	22,268	4.3	21.0	4.2
	공공질서및안전	4,238	0.9	8,347	1.8	6,611	1.3	△49.2	△35.9
	교육	7,039	1.5	6,024	1.3	6,184	1.2	16.8	13.8
	문화및관광	47,857	10.4	44,014	9.6	57,217	10.9	8.7	△16.4
	환경보호	50,027	10.9	62,026	13.5	67,302	12.9	△19.3	△25.7
	사회복지	93,064	20.3	85,874	18.7	88,498	16.9	8.4	5.2
	보건	6,960	1.5	6,190	1.4	6,249	1.2	12.4	11.4
	농림해양수산	66,195	14.5	54,459	11.9	68,035	13.0	21.6	△2.7
	산업·중소기업	35,683	7.8	33,800	7.4	46,731	8.9	5.6	△23.6
	수송및교통	10,729	2.3	14,664	3.2	21,416	4.1	△26.8	△49.9
	국토및지역개발	29,341	6.4	36,495	8.0	47,176	9.0	△19.6	△37.8
	과학기술	-	-	-	-	-	-	-	-
	예비비	5,070	1.1	10,475	2.3	4,475	0.9	△51.6	13.3
	기타	78,690	17.2	76,512	16.7	81,393	15.5	2.8	△3.3
성질별	인건비	73,389	16.0	69,244	15.1	73,112	14.0	6.0	0.4
	물건비	41,461	9.1	36,933	8.1	40,147	7.7	12.3	3.3
	경상이전	137,389	30.0	127,865	27.9	139,036	26.6	7.4	△1.2
	자본지출	179,234	39.1	186,442	40.7	231,597	44.2	△3.9	△22.6
	융자및출자	111	0.0	61	0.0	61	0.0	82.0	82.0
	보전재원	-	-	-	-	-	-	-	-
	내부거래	8,370	1.8	25,291	5.5	27,859	5.3	△66.9	△70.0
예비비및기타	18,133	4.0	12,217	2.7	11,743	2.2	48.4	54.4	

○ 일반회계

(단위 : 백만원, %)

구 분	2017년도		2016년도				증감율(%)		
		비율	당 초	비율	최 종	비율	당초대비	최종대비	
계	416,176		415,887		472,387		0.1	△11.9	
지 방 세	27,078	6.5	24,278	5.8	29,290	6.2	11.5	△7.6	
세 외 수 입	36,703	8.8	41,567	10.0	49,475	10.5	△11.7	△25.8	
세 입	경상적세외수입	13,804	3.3	13,453	3.2	13,510	2.9	2.6	2.2
	임시적세외수입	22,899	5.5	28,114	6.8	35,965	7.6	△18.5	△36.3
	지 방 교 부 세	215,000	51.7	200,317	48.2	221,603	46.9	7.3	△3.0
	조 정 교 부 금	7,000	1.7	6,000	1.4	9,950	2.1	16.7	△29.6
	보 조 금	120,695	29.0	119,429	28.7	116,244	24.6	1.1	3.8
	국고보조금	99,017	23.8	99,824	24.0	94,085	19.9	△0.8	5.2
	도비보조금	21,678	5.2	19,605	4.7	22,159	4.7	10.6	△2.2
	지 방 채 등	-	-	5,000	1.2	5,000	1.1	△100.0	△100.0
	보 전 수 입 등	9,700	2.3	19,296	4.6	40,825	8.6	△49.7	△76.2
	기 별 세 출	일반공공행정	23,194	5.6	19,173	4.6	22,268	4.7	21.0
공공질서및안전		4,238	1.0	8,347	2.0	6,611	1.4	△49.2	△35.9
교육		7,039	1.7	6,024	1.4	6,184	1.3	16.8	13.8
문화및관광		47,857	11.5	44,014	10.6	57,217	12.1	8.7	△16.4
환경보호		35,876	8.6	48,096	11.6	47,834	10.1	△25.4	△25.0
사회복지		90,161	21.7	83,086	20.0	85,518	18.1	8.5	5.4
보건		6,960	1.7	6,190	1.5	6,249	1.3	12.4	11.4
농림해양수산		66,195	15.9	54,459	13.1	68,035	14.4	21.6	△2.7
산업·중소기업		16,673	4.0	13,077	3.1	24,162	5.1	27.5	△31.0
수송및교통		10,407	2.5	14,379	3.5	20,829	4.4	△27.6	△50.0
국토및지역개발		27,081	6.5	36,031	8.7	45,621	9.7	△24.8	△40.6
과학기술		-	-	-	-	-	-	-	-
예비비		5,070	1.2	10,475	2.5	4,475	0.9	△51.6	13.3
기타		75,425	18.1	72,536	17.4	77,384	16.4	4.0	△2.5
성 질 별	인건비	70,893	17.0	66,396	16.0	70,263	14.9	6.8	0.9
	물건비	36,001	8.7	32,388	7.8	34,925	7.4	11.2	3.1
	경상이전	134,417	32.3	121,987	29.3	131,756	27.9	10.2	2.0
	자본지출	161,436	38.8	174,491	42.0	214,327	45.4	△7.5	△24.7
	용자및출자	-	-	-	-	-	-	-	-
	보전재원	-	-	-	-	-	-	-	-
	내부거래	8,358	2.0	9,983	2.4	12,551	2.7	△16.3	△33.4
	예비비및기타	5,071	1.2	10,642	2.6	8,565	1.8	△52.3	△40.8

○ 특별회계(기타+공기업)

(단위 : 백만원, %)

구 분	2017년도		2016년도				증감율(%)		
		비율	당 초	비율	최 종	비율	당초대비	최종대비	
계	41,911		42,166		51,168		△0.6	△18.1	
세 입	지 방 세	-	-	-	-	-	-	-	-
	세 외 수 입	8,624	2.1	7,207	1.7	9,968	2.1	19.7	- 13.5
	경상적세외수입	6,858	1.6	6,051	1	6,625	1.4	13.3	3.5
	임시적세외수입	1,766	0.4	1,156	0	3,343	0.7	52.8	-47.2
	지 방 교 부 세	-	-	-	-	-	-	-	-
	재 정 보 전 금	-	-	-	-	-	-	-	-
	보 조 금	21,400	5.1	20,485	4.9	20,501	4.3	4.5	4.4
	국고보조금	20,978	5.0	20,457	4.9	20,470	4.3	2.5	2.5
	도비보조금	422	0.1	28	0.0	31	0.0	1,407.1	1,261.3
	지 방 채 등	-	-	-	-	-	-	-	-
	보 전 수 입 등	11,887	2.9	14,474	3.5	20,699	4.4	- 17.9	-42.6
	기 별 세 출	일반공공행정	-	-	-	-	-	-	-
공공질서및안전		-	-	-	-	-	-	-	-
교육		-	-	-	-	-	-	-	-
문화및관광		-	-	-	-	-	-	-	-
환경보호		14,151	3.4	13,930	3.3	19,468	4.1	1.6	△27.3
사회복지		2,903	0.7	2,788	0.7	2,980	0.6	4.1	△2.6
보건		-	-	-	-	-	-	-	-
농림해양수산		-	-	-	-	-	-	-	-
산업·중소기업		19,010	4.6	20,723	5.0	22,569	4.8	- 8.3	△15.8
수송및교통		322	0.1	285	0.1	587	0.1	13.0	△45.1
국토및지역개발		2,260	0.5	464	0.1	1,555	0.3	387.1	45.3
과학기술		-	-	-	-	-	-	-	-
예비비		-	-	-	-	-	-	-	-
기타	3,265	0.8	3,976	1.0	4,009	0.8	△17.9	△18.6	
성 질 별	인건비	2,496	0.6	2,848	0.7	2,849	0.6	△12.4	△12.4
	물건비	5,460	1.3	4,545	1.1	5,222	1.1	20.1	4.6
	경상이전	2,972	0.7	5,878	1.4	7,280	1.5	△49.4	△59.2
	자본지출	17,798	4.3	11,951	2.9	17,270	3.7	48.9	3.1
	융자및출자	111	0.0	61	0.0	61	0.0	82.0	82.0
	보전재원	-	-	-	-	-	-	-	-
	내부거래	12	0.0	15,308	3.7	15,308	3.2	△99.9	△99.9
	예비비및기타	13,062	3.1	1,575	0.4	3,178	0.7	729.3	311.0

2-1. 삼척시 예산개요

□ 국책사업

(단위 : 억원)

사 업 명	사업개요 (사업기간)	총사업비	기투자	2017 예산액					향후 투자
				계	국비	도비	시군비	기타	
동해중부선 철도 (포항~삼척)	165.8km (2012~2019)	29,979	17,954	1,056	1,056				10,969
국도 38호선 확포장 (도계~신기)	7.9km, 공정 99% (2007~2017)	2,103	2,098	5	5				-
국도 38호선 확포장 (신기~미로)	6.5km, 공정 99% (2007~2017)	2,002	2,001	1	1				-

□ 국도비사업

(단위 : 백만원)

사 업 명	사업개요 (사업기간)	총사업비	기투자	2017 예산액					향후 투자
				계	국비	도비	시군비	기타	
복합체육공원 조성사업	경기장 조성 5종 12면 체육관 설치 (2014~2018)	48,200	11,596	16,110	2,000	900	13,210		20,494
아홉선비골 산채마을 조성사업	특화마을 조성 등 (2015~2018)	1,700	1,066	320	160	48	112		314
심포 뷰티스마켓 조성 사업	뷰티스마켓 조성 (2015~2018)	7,669	1,770	1,788	894	268	626		4,111
유리조형문화 관광테 마파크 조성	유리조형연구소 등 (2012~2017)	23,535	22,535	1,000			1,000		-
하늘아래 신주 빛는 마을 조성	특화마을 조성 등 (2015~2018)	1,700	70	821	411	123	287		809
목재문화체험장 조성 사업	문화체험장 조성 (2013~2017)	5,400	2,279	3,121	550	41	2,530		-
해상로프웨이 조성사 업	해상케이블카 880m (2009~2017)	27,900	27,166	734			734		-

(단위 : 백만원)

사 업 명	사업개요 (사업기간)	총사업비	기투자	2017 예산액					향후 투자
				계	국비	도비	시군비	기타	
CCTV 통합관제센터 구축	통합관제센터 구축 (2016~2017)	1,233	-	1,233	545	55	633		-
공설묘지 2단지 시설 공사	묘지 45,358㎡ 조성 (2014~2018)	3,310	2,207	500			500		603
근덕청소년 문화의집	문화의집 3층규모 (2016~2018)	3,400	510	925	500	37	388		1,965
민물김 연구(증식)센 터 건립	연구(증식)센터 2층 (2016~2017)	1,175	300	875	400	120	355		-
나릿골 감성마을 조성 사업	감성마을 조성 (2016~2018)	4,000	245	300	100	30	170		3,455
이사부 역사문화 창조 사업	관광기반 조성사업 (2014~2019)	19,800	800	4,050	2,000	600	1,450		14,950
맹방 국민여가캠핑장 조성	캠핑장(숙박) 조성 (2017~2018)	2,000	-	1,000	500	150	350		1,000
도계3리 붕괴위험지 역 정비사업	절개지 항구복구 1식 (2016~2018)	3,600	1,850	1,000	500	100	400		750
미로 두타권역 농촌중 합개발사업	농산촌체험마을 조성 (2016~2020)	3,600	540	1,000	700		300		2,060
근덕면 중심지 활성화 사업	농촌 재개발 사업 (2017~2021)	8,000	-	959	671		288		7,041
선도 산림경영단지 육 성	조림 등 5개사업 (2015~2024)	14,000	2,000	1,500	1,050	135	315		10,500
치유의 숲 조성사업	치유의 숲 조성 (2015~2018)	5,495	285	2,010	800	240	970		3,200
가곡천 고향의 강 정 비사업	환경정비 등 2.2km (2013~2017)	9,960	8,019	1,941	1,164		777		-
역둔천 소하천 정비사 업	소하천정비사업 (2013~2017)	5,326	3,881	1,445	722		723		-
지방하천 재해예방 사 업	하천정비사업 (2011~2018)	24,665	16,658	3,877	3,100		413	364	4,130

(단위 : 백만원)

사 업 명	사업개요 (사업기간)	총사업비	기투자	2017 예산액					향후 투자
				계	국비	도비	시군비	기타	
도계소도읍 육성사업	기반시설 확충 등 (2012~2018)	10,000	8,304	1,067	747	64	256		629
이사부 문화마을 만들기 사업	생활기반시설 조성 (2017~2020)	4,648		405	200		205		4,243
도계4리 구공탄마을 새뜰마을사업	생활여건 개선사업 (2016~2019)	3,450	543	329	230	30	69		2,578
초곡 촛대바위 해안녹색경관길 조성	해안경관길 640m (2013~2018)	8,815	4,815	2,000	1,000	300	700		2,000
갈남2리 농어촌마을 하수도 정비사업	오수관로 1.49km (2015~2018)	2,864	1,413	550	385	49	116		901
동막 농어촌마을 하수도정비사업	오수관로 6.53km (2017~2019)	8,749		427	300	38	89		8,322
호산 공공하수처리시설 증설사업	하수처리 600톤 증설 (2016~2018)	5,960	1,000	1,984	992	297	695		2,976
임원 공공하수처리시설 증설사업	하수처리 400톤 증설 (2016~2019)	7,949	30	800	500	150	150		7,119
도계지역 하수관로 정비사업	오수관로 25.1km (2015~2019)	42,749	2,575	5,444	5,211		233		34,730
호산지역 하수관로 정비사업	오수관로 6.0km (2016~2019)	5,570	180	100			100		5,290
하수도 중점관리지역 침수예방사업	하수관로 17.08km (2014~2017)	31,791	25,471	6,320	3,133		3,187		-

2-1. 홍천군 예산개요

■ 총 예산규모는 4,504억원 ('16 당초대비 3.0% 증가, 최종대비 ▲10.1% 감소)

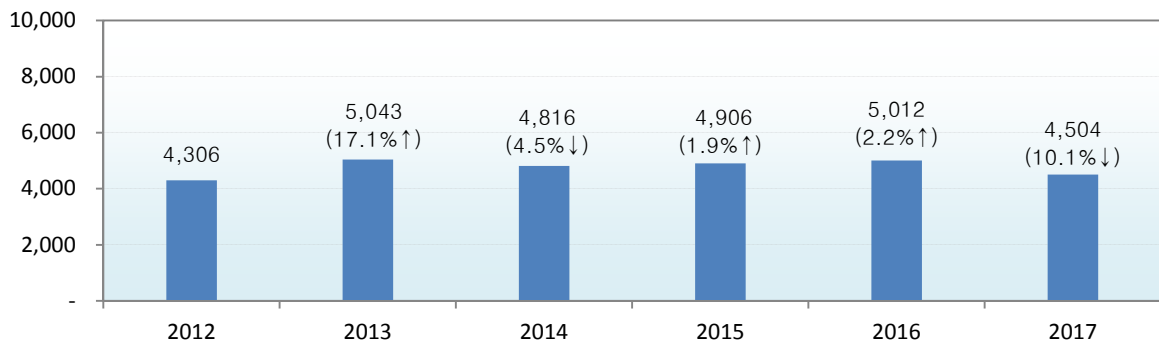
- 일반회계는 3,929억원으로 전년도 당초대비 1.8% 증가, 최종대비 11.8% 감소
- 특별회계는 575억원으로 전년도 당초대비 12.2% 증가, 최종대비 3.2% 증가

(단위 : 백만원, %)

구 분	2017년도		2016년도				증감율(%)	
	당 초	비율	당 초	비율	최 종	비율	당초대비	최종대비
총계규모	450,361		437,341		501,224		3.0	▲10.1
일 반 회 계	392,880	87.2	386,100	88.3	445,542	88.9	1.8	▲11.8
특 별 회 계	57,481	12.8	51,241	11.7	55,682	11.1	12.2	3.2
기타특별회계	33,316	7.4	34,420	7.9	36,405	7.3	▲3.2	▲8.5
공기업특별회계	24,165	5.4	16,821	3.8	19,277	3.8	43.7	25.4

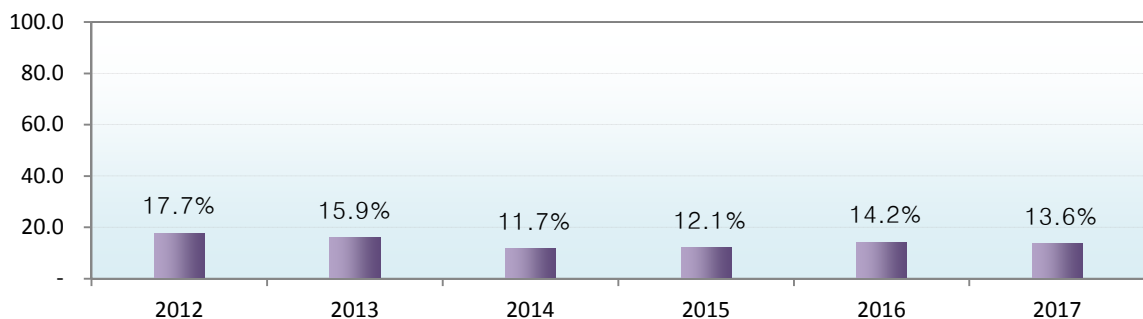
■ 연도별 예산규모 추이

(단위 : 억원)



※ 2012~2016년은 최종예산 기준임 (전년대비 증감율)

■ 연도별 재정자립도



2-1. 홍천군 예산개요

■ 세입·세출 예산현황 (일반+특별)

(단위 : 백만원, %)

구 분	2017년도		2016년도				증감율(%)		
	당 초	비율	당 초	비율	최 종	비율	당초대비	최종대비	
계	450,361		437,341		501,224		3.0	△10.1	
세입	지방세	38,905	8.6	38,662	8.8	38,262	7.6	0.6	1.7
	세외수입	24,617	5.5	25,712	5.9	31,527	6.3	△4.3	△21.9
	경상적세외수입	16,712	3.7	16,209	3.7	16,539	3.3	3.1	1.0
	임시적세외수입	7,905	1.8	9,503	2.2	14,988	3.0	△16.8	△47.3
	지방교부세	203,000	45.1	202,052	46.2	232,009	46.3	0.5	△12.5
	조정교부금	8,000	1.8	8,000	1.8	8,840	1.8	0.0	△9.5
	보조금	129,989	28.9	121,626	27.8	129,645	25.9	6.9	0.3
	국고보조금	111,196	24.7	103,635	23.7	106,747	21.3	7.3	4.2
	도비보조금	18,793	4.2	17,991	4.1	22,898	4.6	4.5	△17.9
	지방채등								
보전수입등및내부거래	45,850	10.2	41,289	9.4	60,941	12.2	11.0	△24.8	
기 능 별 세 출	일반공공행정	16,594	3.7	19,028	4.4	20,594	4.1	△12.8	△19.4
	공공질서및안전	8,939	2.0	4,746	1.1	7,016	1.4	88.3	27.4
	교육	5,342	1.2	4,516	1.0	4,610	0.9	18.3	15.9
	문화및관광	24,497	5.4	28,434	6.5	45,595	9.1	△13.8	△46.3
	환경보호	73,244	16.3	73,771	16.9	76,251	15.2	△0.7	△3.9
	사회복지	86,032	19.1	80,340	18.4	81,683	16.3	7.1	5.3
	보건	6,592	1.5	6,219	1.4	8,648	1.7	6.0	△23.8
	농림해양수산	85,369	19.0	76,298	17.4	92,087	18.4	11.9	△7.3
	산업·중소기업	8,826	2.0	6,653	1.5	11,640	2.3	32.7	△24.2
	수송및교통	22,324	5.0	30,118	6.9	32,172	6.4	△25.9	△30.6
	국토및지역개발	46,951	10.4	44,242	10.1	56,417	11.3	6.1	△16.8
	과학기술								
	예비비	4,649	1.0	5,460	1.2	5,424	1.1	△14.9	△14.3
기타	61,003	13.5	57,516	13.2	59,088	11.8	6.1	3.2	
성 질 별	인건비	57,579	12.8	54,196	12.4	56,359	11.2	6.2	2.2
	물건비	34,859	7.7	31,786	7.3	34,639	6.9	9.7	0.6
	경상이전	152,698	33.9	146,437	33.5	154,563	30.8	4.3	△1.2
	자본지출	176,813	39.3	177,037	40.5	220,038	43.9	△0.1	△19.6
	융자및출자	200	0.0	200	0.0	120	0.0	0.0	66.7
	보전재원								
	내부거래	20,857	4.6	18,178	4.2	19,060	3.8	14.7	9.4
예비비및기타	7,355	1.6	9,507	2.2	16,445	3.3	△22.6	△55.3	

2-1. 홍천군 예산개요

○ 일반회계

(단위 : 백만원, %)

구 분	2017년도		2016년도				증감율(%)		
	당 초	비율	당 초	비율	최 종	비율	당초대비	최종대비	
계	392,880		386,100		445,542		1.8	△11.8	
세입	지방세	38,905	9.9	38,662	10.0	38,262	8.6	0.6	1.7
	세외수입	14,688	3.7	16,008	4.1	20,220	4.5	△8.2	△27.4
	경상적세외수입	7,793	2.0	8,906	2.3	8,376	1.9	△12.5	△7.0
	임시적세외수입	6,895	1.8	7,102	1.8	11,844	2.7	△2.9	△41.8
	지방교부세	203,000	51.7	202,052	52.3	232,009	52.1	0.5	△12.5
	조정교부금	8,000	2.0	8,000	2.1	8,840	2.0	0.0	△9.5
	보조금	107,987	27.5	101,152	26.2	109,576	24.6	6.8	△1.5
	국고보조금	89,979	22.9	83,768	21.7	87,282	19.6	7.4	3.1
	도비보조금	18,008	4.6	17,384	4.5	22,294	5.0	3.6	△19.2
	지방채등	-	-						
보전수입등및내부거래	20,300	5.2	20,226	5.2	36,635	8.2	0.4	△44.6	
기능별	일반공공행정	16,594	4.2	19,028	4.9	20,594	4.6	△12.8	△19.4
	공공질서및안전	8,939	2.3	4,746	1.2	7,016	1.6	88.3	27.4
	교육	5,342	1.4	4,516	1.2	4,610	1.0	18.3	15.9
	문화및관광	24,497	6.2	28,434	7.4	45,595	10.2	△13.8	△46.3
	환경보호	30,767	7.8	33,108	8.6	34,944	7.8	△7.1	△12.0
	사회복지	82,743	21.1	77,022	19.9	78,344	17.6	7.4	5.6
	보건	6,592	1.7	6,219	1.6	8,648	1.9	6.0	△23.8
	농림해양수산	85,369	21.7	76,298	19.8	92,087	20.7	11.9	△7.3
	산업·중소기업	7,670	2.0	6,603	1.7	11,590	2.6	16.2	△33.8
	수송및교통	21,534	5.5	29,454	7.6	31,421	7.1	△26.9	△31.5
	국토및지역개발	41,423	10.5	41,520	10.8	51,842	11.6	△0.2	△20.1
	과학기술	-				-			
	예비비	4,649	1.2	5,460	1.4	5,424	1.2	△14.9	△14.3
	기타	56,762	14.4	53,692	13.9	53,428	12.0	5.7	6.2
성질별	인건비	54,018	13.7	51,007	13.2	53,107	11.9	5.9	1.7
	물건비	28,199	7.2	25,403	6.6	27,483	6.2	11.0	2.6
	경상이전	143,742	36.6	137,363	35.6	145,928	32.8	4.6	△1.5
	자본지출	141,927	36.1	148,697	38.5	188,979	42.4	△4.6	△24.9
	융자및출자	-	-			-	-		
	보전재원	-	-			-	-		
	내부거래	20,845	5.3	18,169	4.7	18,605	4.2	14.7	12.0
	예비비및기타	4,149	1.1	5,461	1.4	11,440	2.6	△24.0	△63.7

2-1. 홍천군 예산개요

○ 특별회계(기타+공기업)

(단위 : 백만원, %)

구 분	2017년도		2016년도				증감율(%)		
		비율	당 초	비율	최 종	비율	당초대비	최종대비	
계	57,481		51,241		55,682		12.2	3.2	
세입	지방세								
	세외수입	9,929	17.3	9,704	18.9	11,307	20.3	2.3	△12.2
	경상적세외수입	8,919	15.5	7,303	14.3	8,163	14.7	22.1	9.3
	임시적세외수입	1,010	1.8	2,401	4.7	3,144	5.6	△57.9	△67.9
	지방교부세								
	조정교부금								
	보조금	22,002	38.3	20,474	40.0	20,069	36.0	7.5	9.6
	국고보조금	21,217	36.9	19,867	38.8	19,465	35.0	6.8	9.0
	도비보조금	785	1.4	607	1.2	604	1.1	29.3	30.0
	지방채등								
	보전수입등및내부거래	25,550	44.4	21,063	41.1	24,306	43.7	21.3	5.1
	기타	일반공공행정							
공공질서및안전									
교육									
문화및관광									
환경보호		42,477	73.9	40,663	79.4	41,307	74.2	4.5	2.8
사회복지		3,289	5.7	3,318	6.5	3,339	6.0	△0.9	△1.5
보건									
농림해양수산									
산업·중소기업		1,156	2.0	50	0.1	50	0.1	2,212.0	2,212.0
수송및교통		790	1.4	664	1.3	751	1.3	19.0	5.2
국토및지역개발		5,528	9.6	2,722	5.3	4,575	8.2	103.1	20.8
과학기술									
예비비									
기타		4,241	7.4	3,824	7.5	5,660	10.2	10.9	△25.1
성질	인건비	3,561	6.2	3,189	6.2	3,252	5.8	11.7	9.5
	물건비	6,660	11.6	6,383	12.5	7,156	12.9	4.3	△6.9
	경상이전	8,956	15.6	9,074	17.7	8,635	15.5	△1.3	3.7
	자본지출	34,886	60.7	28,340	55.3	31,059	55.8	23.1	12.3
	융자및출자	200	0.3	200	0.4	120	0.2	0.0	66.7
	보전재원								
	내부거래	12	0.0	9	0.0	455	0.8	33.3	△97.4
예비비및기타	3,206	5.6	4,046	7.9	5,005	9.0	△20.8	△35.9	

2-1. 홍천군 예산개요

□ 국책사업

(단위 : 억원)

사업명	사업개요 (사업기간)	총사업비	기투자	2017 예산액					향후 투자
				계	국비	도비	시군비	기타	
동서고속도로 (동홍천~양양)	고속도로개설 71.7k m, (2008~2017)	27,177							
국도 5호선 확포장 (홍천~춘천)	21.3km, 실시설계중	2,786							2,786
국도 56호선 확포장 (홍천서석 우회)	우회도로 개설1.5km	61							61
국지도 86호선 날미재터 널 건설공사	도로 선형개량 2.5km	490							490

□ 국도비사업

(단위 : 백만원)

사업명	사업개요 (사업기간)	총사업비	기투자	2017예산액					향후 투자
				계	국비	도비	시군비	기타	
서면 농어촌생활용수 개발사업	배수관로 42.1km, 급수관로 35.2km (2015 ~ 2019)	25,025	6,205	6,532	4,572	588	1,372		12,288
농어촌마을하수도 개량 정비(풍암외 9)	소규모마을하수처리시설 개량 사업 10개소 (1,305㎡/일) (2016~2018)	10,584	1,000	5,117	3,325		1,792		4,467
군도14호선 재해위험지 구 정비	교량설치 L=196m, 접속도로 250m (2011 ~ 2017)	9,020	4,264	4,756	2,378	476	1,902		
지방상수도 현대화 사업	노후관로 교체 및 블록시스템 구축 (홍천읍 외 9개리) (2017 ~ 2021)	31,006		4,651	3,256		1,395		26,355
홍천읍 생활체육공원 조성사업	체육공원조성: 57,456㎡ (축구 장, 족제장 등) (2015~ 2018)	14,988	7,500	4,428	300	140	3,988		3,060
홍천읍 농촌중심지 활성화 사업	농촌활력센터, 희망거리 및 시 장활성화, 홍천읍 가로경관 정 비, 교육 및 컨설팅 등 (2015~2019)	8,000	2,602	2,560	1,792		768		2,838
수타사지구 농촌테마공 원 조성	테마공원조성 29,631㎡ (2014~2018)	13,695	6,392	2,545			2,545		4,758
내촌면소재지 종합정비 사업	다목적체육관증축, 가로정비, 산책로정비, 생태하천조성, 소공 원조성, 교육 등 (2014~2017)	6,700	4,594	2,106	1,474		632		

(단위 : 백만원)

사 업 명	사업개요 (사업기간)	총사업비	기투자	2017예산액					향후 투자
				계	국비	도비	시군비	기타	
북노일리 재해위험지구 정비사업	교량설치 L=150m, 접속도로 L=300m (2014 ~ 2017)	5,500	3,879	1,621	1,350	271			
동면 농어촌생활용수 개 발사업	상수관로 개설 26.0km (2016 ~ 2019)	7,150	1,000	1,529	1,070	138	321		4,621
내면 농촌중심지 활성화 사업	고원원스톱센터, 다목적광장, 시가지가로정비, 지역안내간판, 교육, 컨설팅 등 (2015~2019)	6,000	1,690	1,500	1,050		450		2,810
마을권역단위종합정비 (태극권역)	지역인프라 구축 및, 주민역량강 화컨설팅 등 (2014~2018)	4,500	2,136	1,474	1,031		443		890
내린1지구 받기반정비	받기반정비 65.3ha 농업용수 8개소 L=3,825m (2016~2018)	2,546	255	1,014	811	61	142		1,277
두촌면 생활체육공원 조 성	체육공원조성 : 44,689㎡ (축구 장, 풋살장 등) (2014 ~ 2017)	9,482	8,482	1,000			1,000		
농어촌마을하수도 개량 정비(노천외 7)	노천 외 7개소 소규모마을하수 처리시설 개량사업(375㎡/일) (2016~2018)	6,707	4,201	963	867		96		1,543
비점오염저감사업	내면 자운리 침사지 (17,210㎡) 설치, 경사면 안정화 (2015~2018)	6,600	5,100	913	831	41	41		587
내면 생태문화탐방로 조 성	생태문화탐방로 조성(L=47km) 등 (2016~2018)	6,000	500	800	400	80	320		4,700
두촌면 농촌중심지 활성화 사업	복지회관리모델링, 주차장조성, 상가지역정비, 산책로조성, 교 육, 컨설팅 등 (2016.01.~2020.12)	5,900	709	500	350		150		4,691
홍천(서면) 농어촌복합 체육시설 조성	체육공원조성 29,773㎡ (축구 장, 공원 등) (2014 ~ 2017)	5,850	5,350	500			500		
화촌면 농촌중심지 활성화 사업	청소년작은도서관, 어린이테마 공원, 시가지정비, 건강길 조성, 귀농귀촌확대, 지역문화복지 등 (2017~2021)	5,430		477	334		143		4,953
남면 공공도서관 건립	공공도서관 건립 (면적 900㎡, 지상 2층, 지하 1층) (2017 ~ 2019)	2,000		400	300	30	70		1,600

2-1. 황성군 예산개요

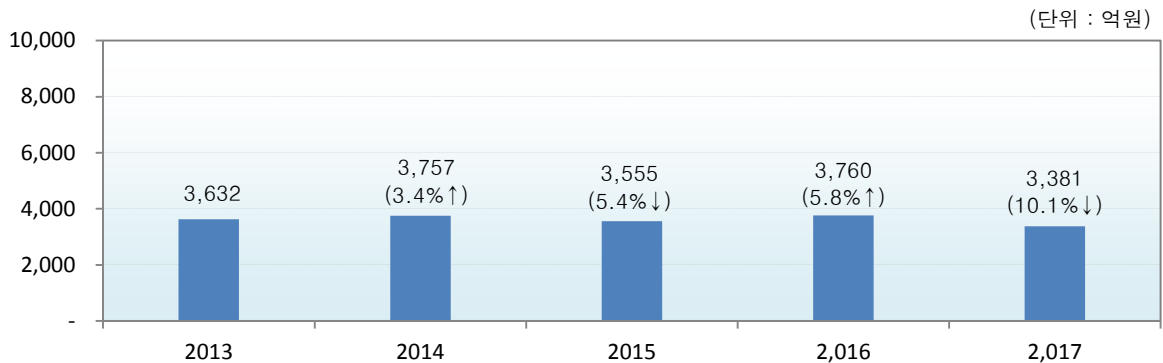
■ 총 예산규모는 3,381억원 ('16 당초대비 4.6% 증가, 최종대비 ▲10.1% 감소)

- 일반회계는 3,032원으로 전년도 당초대비 5.7%증가, 최종대비 ▲8.5%감소
- 특별회계는 349억원으로 전년도 당초대비 ▲4.2%감소, 최종대비 ▲22.1% 감소

(단위 : 백만원, %)

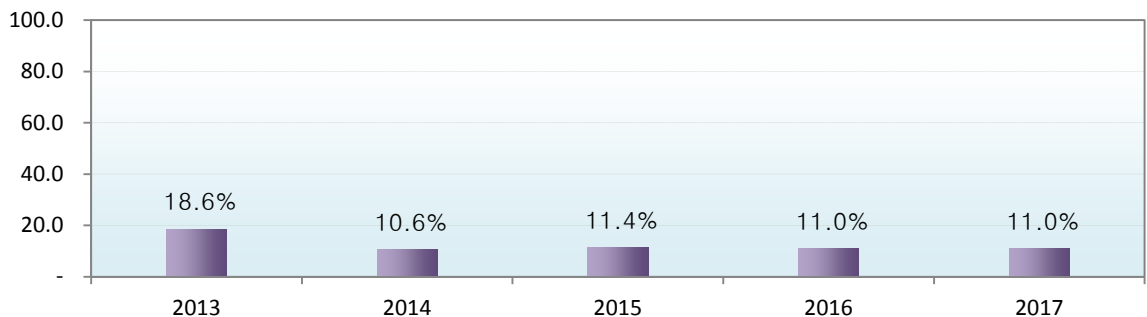
구 분	2017년도		2016년도				증감율(%)	
			당 초		최 종		당초대비	최종대비
총계규모	338,094	비율	323,179	비율	376,009	비율	4.6	△10.1
일 반 회 계	303,208	89.7	286,750	88.7	331,243	88.1	5.7	△8.5
특 별 회 계	34,886	10.3	36,429	11.3	44,766	11.9	△4.2	△22.1
기타특별회계	34,886	10.3	36,429	11.3	44,766	11.9	△4.2	△22.1
공기업특별회계		0.0		0.0		0.0	0.0	0.0

■ 연도별 예산규모 추이



※ 2013~2016년은 최종예산 기준임 (전년대비 증감율)

■ 연도별 재정자립도



2-1. 황성군 예산개요

■ 세입·세출 예산현황 (일반+특별)

(단위 : 백만원, %)

구 분	2017년도		2016년도				증감율(%)		
	당 초	비율	최 초	비율	최 종	비율	당초대비	최종대비	
계	338,094		323,179		376,009		4.6	△10.1	
세 입	지 방 세	21,993	6.5	19,850	6.1	21,220	5.6	10.8	3.6
	세 외 수 입	20,614	6.1	21,108	6.5	30,337	8.1	△2.3	△32.0
	경상적세외수입	11,844	3.5	12,437	3.8	15,122	4.0	△4.8	△21.7
	임시적세외수입	8,770	2.6	8,671	2.7	15,215	4.0	1.1	△42.4
	지 방 교 부 세	162,107	47.9	143,377	44.4	174,153	46.3	13.1	△6.9
	재 정 보 전 금	5,200	1.5	4,200	1.3	6,200	1.6	23.8	△16.1
	보 조 금	95,247	28.2	96,938	30.0	108,483	28.9	△1.7	△12.2
	국고보조금	77,662	23.0	81,337	25.2	87,753	23.3	△4.5	△11.5
	도비보조금	17,585	5.2	15,601	4.8	20,730	5.5	12.7	△15.2
	지 방 채 등								
보존수입등내부거래	32,933	9.7	37,706	11.7	35,616	9.5	△12.7	△7.5	
기 능 별 세 출	일반공공행정	21,626	6.4	15,796	4.9	17,254	4.6	36.9	25.3
	공공질서및안전	12,795	3.8	14,990	4.6	17,039	4.5	△14.6	△24.9
	교육	6,672	2.0	6,862	2.1	7,085	1.9	△2.8	△5.8
	문화및관광	28,378	8.4	20,690	6.4	28,042	7.5	37.2	1.2
	환경보호	42,514	12.6	40,761	12.6	46,571	12.4	4.3	△8.7
	사회복지	59,122	17.5	58,184	18.0	60,161	16.0	1.6	△1.7
	보건	5,573	1.6	4,817	1.5	5,547	1.5	15.7	0.5
	농림해양수산	60,234	17.8	55,220	17.1	64,867	17.3	9.1	△7.1
	산업·중소기업	1,538	0.5	2,589	0.8	3,253	0.9	△40.6	△52.7
	수송및교통	13,881	4.1	14,008	4.3	21,822	5.8	△0.9	△36.4
	국토및지역개발	31,333	9.3	39,206	12.1	51,959	13.8	△20.1	△39.7
	과학기술	-	-	-	-	-	-	-	-
	예비비	2,603	0.8	2,940	0.9	3,383	0.9	△11.5	△23.1
기타	51,825	15.3	47,116	14.6	49,026	13.0	10.0	5.7	
성 질 별	인건비	49,267	14.6	45,574	14.1	45,986	12.2	8.1	7.1
	물건비	31,967	9.5	30,234	9.4	32,198	8.6	5.7	△0.7
	경상이전	108,554	32.1	99,790	30.9	109,736	29.2	8.8	△1.1
	자본지출	126,408	37.4	123,375	38.2	158,539	42.2	2.5	△20.3
	융자및출자	1	0.0	1	0.0	1	0.0	0.0	0.0
	보전재원	700	0.2	1,980	0.6	1,980	0.5	△64.6	△64.6
	내부거래	12,704	3.8	12,322	3.8	12,863	3.4	3.1	△1.2
예비비및기타	8,493	2.5	9,903	3.1	14,706	3.9	△14.2	△42.2	

2-1. 황성군 예산개요

○ 일반회계

(단위 : 백만원, %)

구 분	2017년도		2016년도				증감율(%)	
	당 초	비율	최 초	최 종	당초대비	최종대비		
계	303,208		286,750	331,243	5.7	△8.5		
세 입	지 방 세	21,993	19,850	21,220	10.8	3.6		
	세 외 수 입	11,423	11,656	17,859	△2.0	△36.0		
	경상적세외수입	5,253	5,584	5,386	△5.9	△2.5		
	임시적세외수입	6,170	6,072	12,473	1.6	△50.5		
	지 방 교 부 세	162,107	143,377	174,153	13.1	△6.9		
	재 정 보 전 금	5,200	4,200	6,200	23.8	△16.1		
	보 조 금	86,915	86,097	97,024	1.0	△10.4		
	국고보조금	69,474	70,516	76,315	△1.5	△9.0		
	도비보조금	17,441	15,581	20,709	11.9	△15.8		
	지 방 채 등	-	-	-	-			
	보존수입등내부거래	15,570	21,570	14,787	△27.8	5.3		
	기 능 별 세 출	일반공공행정	21,626	15,796	17,254	36.9	25.3	
		공공질서및안전	12,795	14,990	17,039	△14.6	△24.9	
교육		6,672	6,862	7,085	△2.8	△5.8		
문화및관광		28,378	20,690	28,042	37.2	1.2		
환경보호		15,990	14,802	17,865	8.0	△10.5		
사회복지		58,358	57,394	59,322	1.7	△1.6		
보건		5,573	4,817	5,547	15.7	0.5		
농림해양수산		60,234	55,220	64,867	9.1	△7.1		
산업·중소기업		1,538	2,589	3,253	△40.6	△52.7		
수송및교통		13,147	13,281	21,033	△1.0	△37.5		
국토및지역개발		24,870	30,566	37,868	△18.6	△34.3		
과학기술		-	-	-	-			
예비비		2,603	2,940	3,383	△11.5	△23.1		
기타	51,424	46,803	48,685	9.9	5.6			
성 질 별	인건비	48,623	45,032	45,340	8.0	7.2		
	물건비	26,427	25,196	27,341	4.9	△3.3		
	경상이전	107,508	98,585	108,526	9.1	△0.9		
	자본지출	105,414	101,583	132,032	3.8	△20.2		
	융자및출자	-	-	-	-			
	보전재원	380	380	380	0.0	0.0		
	내부거래	10,715	9,934	10,547	7.9	1.6		
예비비및기타	4,141	6,040	7,077	△31.4	△41.5			

2-1. 황성군 예산개요

○ 특별회계(기타+공기업)

(단위 : 백만원, %)

구 분	2017년도		2016년도				증감율(%)		
	당 초	비율	당 초	비율	최 종	비율	당초대비	최종대비	
계	34,886		36,429		44,766		△4.2	△22.1	
세 입	지 방 세	-	-	-	-	-	-		
	세 외 수 입	9,191	26.3	9,452	25.9	12,478	27.9	△2.8	△26.3
	경상적세외수입	6,591	18.9	6,853	18.8	9,736	21.7	△3.8	△32.3
	임시적세외수입	2,600	7.5	2,599	7.1	2,742	6.1	0.0	△5.2
	지 방 교 부 세	-	-	-	-	-	-		
	재 정 보 전 금	-	-	-	-	-	-		
	보 조 금	8,332	23.9	10,841	29.8	11,459	25.6	△23.1	△27.3
	국고보조금	8,188	23.5	10,821	29.7	11,438	25.6	△24.3	△28.4
	도비보조금	144	0.4	20	0.1	21	0.0	620.0	585.7
	지 방 채 등	-	-	-	-	-	-		
보존수입등내부거래	17,363	49.8	16,136	44.3	20,829	46.5	7.6	△16.6	
기 능 별 세 출	일반공공행정	-	-	-	-	-	-		
	공공질서및안전	-	-	-	-	-	-		
	교육	-	-	-	-	-	-		
	문화및관광	-	-	-	-	-	-		
	환경보호	26,524	76.0	25,959	71.3	28,706	64.1	2.2	△7.6
	사회복지	764	2.2	790	2.2	839	1.9	△3.3	△8.9
	보건	-	-	-	-	-	-		
	농림해양수산	-	-	-	-	-	-		
	산업·중소기업	-	-	-	-	-	-		
	수송및교통	734	2.1	727	2.0	789	1.8	1.0	△7.0
	국토및지역개발	6,463	18.5	8,640	23.7	14,091	31.5	△25.2	△54.1
	과학기술	-	-	-	-	-	-		
	예비비	-	-	-	-	-	-		
기타	401	1.1	313	0.9	341	0.8	28.1	17.6	
성 질 별	인건비	644	1.8	542	1.5	646	1.4	18.8	△0.3
	물건비	5,540	15.9	5,038	13.8	4,857	10.8	10.0	14.1
	경상이전	1,046	3.0	1,205	3.3	1,210	2.7	△13.2	△13.6
	자본지출	20,994	60.2	21,792	59.8	26,507	59.2	△3.7	△20.8
	용자및출자	1	0.0	1	0.0	1	0.0	0.0	0.0
	보전재원	320	0.9	1,600	4.4	1,600	3.6	△80.0	△80.0
	내부거래	1,989	5.7	2,388	6.6	2,316	5.2	△16.7	△14.1
	예비비및기타	4,352	12.5	3,863	10.6	7,629	17.0	12.7	△43.0

2-1. 황성군 예산개요

□ 국책사업

(단위 : 억원)

사업명	사업개요 (사업기간)	총사업비	기투자	2017예산액					향후 투자
				계	국비	도비	시군비	기타	
국도 6호선 (도계~황성)	L=15.8km, B=11.5km (2012~2017)	479	448	31	31	-	-	-	-
국도 6호선 (둔내~무이)	L=26.0km, B=11.5km (2013~2017)	1,586	1,408	178	178	-	-	-	-
국도5호선 입석리 통로암거 확장	L=0.1km (2015~2016)	46	-	46	46	-	-	-	-
국도6호선 (내옹둔-옹둔) 4차선 확포장	L=1.1km (2016~2018)	110	5	3	3	-	-	-	102
국도 42호선 (원주~새말)	L=12.7km (2013~2019)	452	21	10	10	-	-	-	421
원주~강릉 철도건설사업	L=120.7km, 황성31.59km (2013~2014)	37,864	25,020	12,844	12,844	-	-	-	-

□ 국도비사업

(단위 : 백만원)

사업명	사업개요 (사업기간)	총사업비	기투자	2017 예산액					향후 투자
				계	국비	도비	시군비	기타	
황성문화원 및 작은영화 관 건립	문화원 및 작은영화관 연면적 2,253㎡ (2015~2018)	8,500	3,700	2,800	1,200	120	1,480		2,000
섬강 감성문화마을 조성 지원사업	섬강길 조성, 소극장, 한우문화전시체험관 등 (2015~2018)	9,066	3,612	1,636	818	245.5	572.6		3,818
매곡 재해위험개선지구 정비사업	침수위험지구 정비를 통해 재해위험요소 해소 (2017~2019)	7,500	-	1000	500	100	400		6,500
서원면소재지 종합정비사업	기초생활기반확충 지역경관개선 등 (2014~2018)	8,250	5,578	1,792	1,254		538		880
청일면소재지 종합정비사업	기초생활기반확충 지역경관개선 등 (2014~2018)	6,650	4,187	1,524	1,067		457		939
공근면 농촌중심지 활성화 사업	기초생활기반확충 지역경관개선 등 (2016~2020)	5,800	575	1,960	672		1,288		3,265
안흥면 농촌중심지 활성화사업	기초생활기반확충 지역경관개선 등 (2017~2021)	6,000	-	450	315		135		5,550

(단위 : 백만원)

사 업 명	사업개요 (사업기간)	총사업비	기투자	2017 예산액					향후 투자
				계	국비	도비	시군비	기타	
우천체육공원 조성사업	체육공원 A=32,776㎡ (2016~2017)	7,500	2,000	5,500	1,650	770	3,080		-
지방상수도 현대화 사업(횡성,우천)	관망정비 : 37.0km 누수탐사및 복구 : 498km (2017~2021)	24,466	-	3,670	1,835	-	1,835		20,796
우천 오원,두곡,문암지 구 하수관로 정비사업	L=11.0km (2015~2017)	5,597	3,816	1,781	1,247		534		-
횡성 개전,반곡지구 하 수관로 정비사업	L=8.4km (2017~2019)	7,160	-	291	204		87		6,869
대관대 소규모 공공하수 처리시설 설치사업	L=2.2km, 40㎡/일 (2017~2019)	2,869	-	283	198		85		2,586
횡성희다지소리 문화체 험관 건립	건축연면적 1,167.28㎡ (지하1층/지상2층)	4,360	990	3,370	1,685	843	843		-
친환경 농산물 전처리 및 가공사업	전처리센터 1동 479㎡ 기계류 6종 (2017.1.~12.)	700	-	700	350		140	210	-
고랭지 신선배추 가공시 설	배출절임시설 신축 건축연면적 : 843.38㎡ (2016~2017)	1,815	800	1,015	507	-	203	305	-
창조적마을 만들기	금디래(2016~2017), 매곡리(2017~2018)	950	157	403	282		121		390
노들 재해위험지구 정비 사업	교량 L=114m, 지방도 L=320m (2016~2018)	5,800	2,650	2,499	1,250	249	1,000		651
안흥지구 급경사지 붕괴 위험지구 정비사업	사면정비 L=340m, A=7,500㎡ (2016~2017)	1,950	600	1,350	675	135	540		-
삼거리 급경사지 붕괴 위험지구 정비사업	사면정비 L=260m, A=6,400㎡ (2016~2017)	1,566	600	966	483	96	387		-
고든소하천 정비사업	축제및호안 L=1.21Km (2017.1.~2018.12.)	3,000	-	360	180	-	180	-	2,640
가무내소하천 정비사업	축제및호안 L=2.35Km (2015.1.~2017.11.)	3,364	1,916	1,448	724	-	724	-	-
삼배지구 발기반 정비사 업	발기반 정비 62.8ha (2015~2018)	1,819	1,000	375	300	22	53		444
강림 농어촌생활용수 개 발사업	상수관로 확장 L=8.8km (2016~2018)	4,722	1,807	1,460	1,022	131	307		1,455

2-1. 영월군 예산개요

■ 총 예산규모는 3,500억원 ('16. 당초대비 11.7% 증가, 최종대비 ▲8.1% 감소)

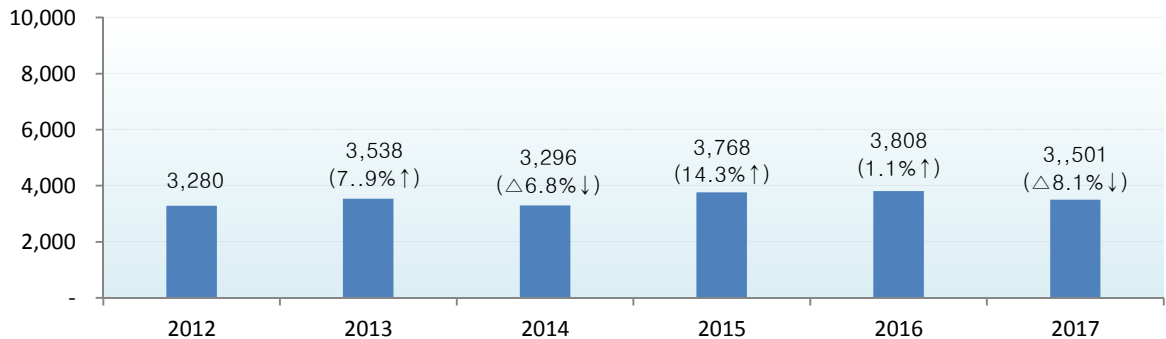
- 일반회계는 3,173억원으로 전년도 당초대비 13.5% 증가, 최종대비 ▲7.0% 감소
- 특별회계는 327억원으로 전년도 당초대비 ▲3.3% 감소, 최종대비 ▲17.2% 감소

(단위 : 백만원, %)

구 분	2017년도		2016년도				증감율(%)	
	당 초	비율	당 초	비율	최 종	비율	당초대비	최종대비
총계규모	350,083	비율	313,475	비율	380,847	비율	11.7	△8.1
일 반 회 계	317,313	90.6	279,591	89.2	341,250	89.6	13.5	△7.0
특 별 회 계	32,770	9.4	33,884	10.8	39,597	10.4	△3.3	△17.2
기타특별회계	21,388	6.1	19,555	6.2	21,690	5.7	9.4	△1.4
공기업특별회계	11,382	3.3	14,329	4.6	17,907	4.7	△20.6	△36.4

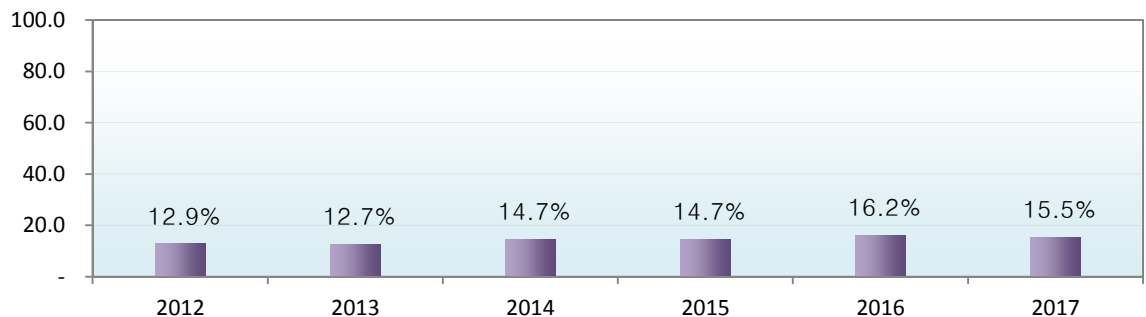
■ 연도별 예산규모 추이

(단위 : 억원)



※ 2012~2016년은 최종예산 기준임 (전년대비 증감율)

■ 연도별 재정자립도



2-1. 영월군 예산개요

■ 세입·세출 예산현황 (일반+특별)

(단위 : 백만원, %)

구 분	2017년도		2016년도				증감율(%)			
	당 초	비율	당 초	비율	최 종	비율	당초대비	최종대비		
계	350,083		313,475		380,847		11.7	△8.1		
세 입	지 방 세	13,816	3.9	13,183	4.2	15,083	4.0	4.8	△8.4	
	세 외 수 입	41,709	11.9	38,763	12.4	43,221	11.3	7.6	△3.5	
	경상적세외수입	15,555	4.4	15,839	5.1	16,738	4.4	△1.8	△7.1	
	임시적세외수입	26,154	7.5	22,924	7.3	26,483	7.0	14.1	△1.2	
	지 방 교 부 세	141,424	40.4	125,500	40.0	162,101	42.6	12.7	△12.8	
	조 정 교 부 금	5,000	1.4	5,000	1.6	5,820	1.5	0.0	△14.1	
	보 조 금	119,571	34.2	104,435	33.3	110,934	29.1	14.5	7.8	
	국고보조금	99,783	28.5	90,328	28.8	91,144	23.9	10.5	9.5	
	도비보조금	19,788	5.7	14,107	4.5	19,790	5.2	40.3	△0.0	
	지 방 채 등	-		-		-				
	보존수입등내부거래	28,563	8.2	26,594	8.5	43,688	11.5	7.4	△34.6	
	기 능 별 세 출	일반공공행정	20,306	5.8	17,734	5.7	20,171	5.3	14.5	0.7
		공공질서및안전	20,619	5.9	8,393	2.7	8,822	2.3	145.7	133.7
교육		4,082	1.2	3,220	1.0	3,574	0.9	26.8	14.2	
문화및관광		40,219	11.5	32,511	10.4	39,522	10.4	23.7	1.8	
환경보호		40,809	11.7	44,406	14.2	56,260	14.8	△8.1	△27.5	
사회복지		68,556	19.6	57,508	18.3	66,600	17.5	19.2	2.9	
보건		5,010	1.4	5,174	1.7	6,369	1.7	△3.2	△21.3	
농림해양수산		52,635	15.0	44,796	14.3	53,357	14.0	17.5	△1.4	
산업·중소기업		11,136	3.2	8,617	2.7	17,528	4.6	29.2	△36.5	
수송및교통		8,634	2.5	9,255	3.0	17,389	4.6	△6.7	△50.3	
국토및지역개발		26,884	7.7	30,959	9.9	40,675	10.7	△13.2	△33.9	
과학기술		-	-	-	-	-	-	-	-	
예비비		3,184	0.9	3,764	1.2	3,531	0.9	△15.4	△9.8	
기타	48,009	13.7	47,138	15.0	47,049	12.4	1.8	2.0		
성 질 별	인건비	46,071	13.2	44,756	14.3	46,624	12.2	2.9	△1.2	
	물건비	30,181	8.6	27,342	8.7	29,869	7.8	10.4	1.0	
	경상이전	94,532	27.0	92,480	29.5	98,113	25.8	2.2	△3.6	
	자본지출	159,399	45.5	131,555	42.0	175,327	46.0	21.2	△9.1	
	융자및출자	281	0.1	281	0.1	281	0.1	0.0	0.0	
	보전재원	1,315	0.4	524	0.2	615	0.2	151.0	113.8	
	내부거래	8,836	2.5	10,072	3.2	14,880	3.9	△12.3	△40.6	
예비비및기타	9,468	2.7	6,465	2.1	15,138	4.0	46.5	△37.5		

2-1. 영월군 예산개요

○ 일반회계

(단위 : 백만원, %)

구 분	2017년도		2016년도				증감율(%)			
			당 초		최 종		당초대비	최종대비		
계	317,313	비율	279,591	비율	341,250	비율	13.5	△7.0		
세 입	지 방 세	13,816	4.4	13,183	4.7	15,083	4.4	4.8	△8.4	
	세 외 수 입	35,339	11.1	32,138	11.5	36,296	10.6	10.0	△2.6	
	경상적세외수입	9,338	2.9	9,314	3.3	9,913	2.9	0.3	△5.8	
	임시적세외수입	26,001	8.2	22,824	8.2	26,383	7.7	13.9	△1.4	
	지 방 교 부 세	141,424	44.6	125,500	44.9	162,101	47.5	12.7	△12.8	
	조 정 교 부 금	5,000	1.6	5,000	1.8	5,820	1.7	0.0	△14.1	
	보 조 금	106,874	33.7	88,697	31.7	97,446	28.6	20.5	9.7	
	국고보조금	87,237	27.5	74,740	26.7	78,053	22.9	16.7	11.8	
	도비보조금	19,637	6.2	13,957	5.0	19,393	5.7	40.7	1.3	
	지 방 채 등	-		-		-				
	보존수입등내부거래	14,860	4.7	15,073	5.4	24,504	7.2	△1.4	△39.4	
	기 능 별 세 출	일반공공행정	20,306	6.4	17,734	6.3	20,171	5.9	14.5	0.7
		공공질서및안전	20,619	6.5	8,393	3.0	8,822	2.6	145.7	133.7
교육		4,082	1.3	3,220	1.2	3,574	1.0	26.8	14.2	
문화및관광		38,159	12.0	31,610	11.3	37,356	10.9	20.7	2.1	
환경보호		18,094	5.7	17,268	6.2	25,629	7.5	4.8	△29.4	
사회복지		66,754	21.0	55,772	19.9	64,943	19.0	19.7	2.8	
보건		5,010	1.6	5,174	1.9	6,369	1.9	△3.2	△21.3	
농림해양수산		52,635	16.6	44,796	16.0	53,357	15.6	17.5	△1.4	
산업·중소기업		6,946	2.2	6,296	2.3	14,357	4.2	10.3	△51.6	
수송및교통		8,429	2.7	9,104	3.3	17,139	5.0	△7.4	△50.8	
국토및지역개발		26,727	8.4	30,833	11.0	40,512	11.9	△13.3	△34.0	
과학기술		-		-		-				
예비비		3,184	1.0	3,764	1.3	3,531	1.0	△15.4	△9.8	
기타	46,368	14.6	45,627	16.3	45,490	13.3	1.6	1.9		
성 질 별	인건비	44,388	14.0	43,105	15.4	44,857	13.1	3.0	△1.0	
	물건비	28,796	9.1	26,245	9.4	28,738	8.4	9.7	0.2	
	경상이전	89,744	28.3	85,153	30.5	90,772	26.6	5.4	△1.1	
	자본지출	142,365	44.9	111,252	39.8	152,081	44.6	28.0	△6.4	
	용자및출자	-		-		-				
	보전재원	-		-		-				
	내부거래	8,836	2.8	10,072	3.6	14,880	4.4	△12.3	△40.6	
예비비및기타	3,184	1.0	3,764	1.3	9,922	2.9	△15.4	△67.9		

2-1. 영월군 예산개요

○ 특별회계(기타+공기업)

(단위 : 백만원, %)

구 분	2017년도		2016년도				증감율(%)	
	당 초	비율	최 초	최 종	당초대비	최종대비		
계	32,770		33,884		39,597		△37.4	△80.6
세 입	지 방 세	-	-	-	-	-		
	세 외 수 입	6,370	2.0	6,625	2.4	6,925	16.6	△86.5
	경상적세외수입	6,217	2.0	6,525	2.3	6,825	△7.8	△83.2
	임시적세외수입	153	0.0	100	0.0	100	25.9	△87.3
	지 방 교 부 세	-	-	-	-	-		
	재 정 보 전 금	-	-	-	-	-		
	보 조 금	12,697	4.0	15,738	5.6	13,488	△56.3	△67.3
	국고보조금	12,546	4.0	15,588	5.6	13,091	△58.3	△68.2
	도비보조금	151	0.0	150	0.1	397	40.0	△43.1
	지 방 채 등	-	-	-	-	-		
보존수입등내부거래	13,703	4.3	11,521	4.1	19,184	18.9	△28.6	
세 출	일반공공행정	-	-	-	-	-	△18.1	△18.1
	공공질서및안전	-	-	-	-	-		
	교육	-	-	-	-	-		
	문화및관광	2,060	0.6	901	0.3	2,166	△20.4	
	환경보호	22,715	7.2	27,138	9.7	30,631	△35.6	0.6
	사회복지	1,802	0.6	1,736	0.6	1,657	7.6	△83.2
	보건	-	-	-	-	-		
	농림해양수산	-	-	-	-	-		
	산업·중소기업	4,190	1.3	2,321	0.8	3,171	△55.5	
	수송및교통	205	0.1	151	0.1	250	25.5	△97.2
	국토및지역개발	157	0.0	126	0.0	163	△36.1	△99.9
	과학기술	-	-	-	-	-		
	예비비	-	-	-	-	-		
기타	1,641	0.5	1,511	0.5	1,559	△53.3	△90.8	
성 질 별	인건비	1,683	0.5	1,651	0.6	1,767	△48.1	△83.7
	물건비	1,385	0.4	1,097	0.4	1,131	△54.1	△88.6
	경상이전	4,788	1.5	7,327	2.6	7,341	136.3	△66.4
	자본지출	17,034	5.4	20,303	7.3	23,246	△45.7	△74.5
	융자및출자	281	0.1	281	0.1	281	△44.1	△43.0
	보전재원	1,315	0.4	524	0.2	615	0.0	△72.5
	내부거래	-	-	-	-	-		△100.0
	예비비및기타	6,284	2.0	2,701	1.0	5,216	30.3	△96.3

2-1. 영월군 예산개요

□ 국책사업

(단위 : 억원)

사업명	사업개요 (사업기간)	총사업비	기투자	2017 예산액					향후 투자
				계	국비	도비	시군비	기타	
국도 31호선 확포장 (영월~방림3)	11.6km 안정성분석중	2,019	48	-	-				1,971
국도 59호선 확포장 (단양~영월)	17.4km 총사업비협의중(기재부)	809	2	78	78				729

□ 국도비사업

(단위 : 백만원)

사업명	사업개요 (사업기간)	총사업비	기투자	2017 예산액					향후 투자
				계	국비	도비	시군비	기타	
금강공원 에코스튜디오 조성	라디오스타 광장조성 등 (2017~2019)	2,335		773	673		100	-	1,562
행복주택 건립	임대주택 150세대 건립 (2015~2018))	13,600	4,388	4,620	692		3,928	-	4,592
김삿갓면농촌중심지 활성화사업	기초생활기반확충 (2015~2018)	5,650	1,604	2,347	1,643		704	-	1,699
영월읍농촌중심지 활성화사업	기초생활기반확충 (2015~2019)	8,000	3,034	1,558	1,098		460	-	3,408
남면농촌중심지 활성화사업	기초생활기반확충 (2016~2019)	6,000	660	1,500	1,050		450	-	3,840
새뜰마을조성사업 (영월읍)	기초생활인프라구축 (2015~2018))	15,685	3,943	4,691	920	118	3,653	-	7,051
월촌재해위험지구정비	철도지하차도 이설 등 (2016~2017)	7,200	466	6,734	3,367	673	2,694		-
가재골재해위험지구정비	교량가설 등 (2016~2018)	12,000	500	5,000	2,500	500	2,000		6,500
가재골급경사지 붕괴위험지역정비	위험사면정비등 (2016~2017)	3,072	100	1,798	899	180	719		1,174
정양급경사지 붕괴위험지역정비	토지보상 등 (2016~2017)	2,400	450	1,950	975	195	780		
연하급경사지 붕괴위험지역정비	위험사면정비등 (2016~2017)	2,000	-	2,000	1,000	200	800		
문화예술회관 리모델링	공연장, 전시장 리모델링 (2016~2017)	3,500	700	2,800	1,120		1,680		-

(단위 : 백만원)

사 업 명	사업개요 (사업기간)	총사업비	기투자	2017 예산액					향후 투자
				계	국비	도비	시군비	기타	
상동숲치유센터조성	숲치유센터 조성 등 (2015~2018)	4,678	3,168	760	380	114	266		750
통합관광지원센터조성	안내센터,수장고 등 (2015~2019)	32,990	7,510	7,644	3,822	1,146	2,676		17,836
용석권역단위 종합정비사업	기초생활기반확충 등 (2016~2019)	3,450	517	1,476	1,033		443		1,457
삼방산권역단위 종합정비사업	기초생활기반확충 등 (2014~2017)	4,100	2,493	1,607	1,124		483		-
창조적마을만들기 (한반도권역)	복합문화센터372m ² (2015~2019)	3,312	689	669	468		201		1,954
옥동지구 하천 재해예방사업	L=1.07km (2009~2018)	13,622	8,788	4,834	3,500	467	867		-
소하천 정비 보조사업	덕상천 등 1,400m (2011~계속)	12,522	10,048	2,474	1,237		1,237	-	-
용석지구 받기반정비사업	97ha (2015~2017)	2,810	1,393	1,417	1,134	85	198	-	
숲가꾸기사업	2,200ha (2017)	3,246	-	3,246	1,623	487	1,136		
사방댐 시설사업	6개소 (2017)	1,502		1,502	1,052	225	225		
연당구곡 지방정원 조성	1개소 12ha (2016~2019)	5,500	272	1,750	875	262	613		3,478
영모전 도시산림공원	1개소 3ha (2016~2017)	1,030	630	400	200	60	140		
장돌뱅이5일장 육성사업	편의시설개선 등 (2016~2018)	500	140	210	168	-	42		150
솔이 솟는 샘 솔샘마을 육성사업	전통 왕실주 복원등 (2015~2017)	570	345	225	180	-	45		
한반도습지 생태문화시설 조성	생태문화관1식 등 (2015~2018)	8,000	2,100	2,440	1,220	366	854		3,460
향토산업 육성사업 (영월고추)	가공공장신축 등 (2015~2018)	3,000	1,275	464	400		64		1,261

2-1. 평창군 예산개요

■ 총 예산규모는 3,626억원 ('16 당초대비 3.4% 증가, 최종대비 ▲20.1% 감소)

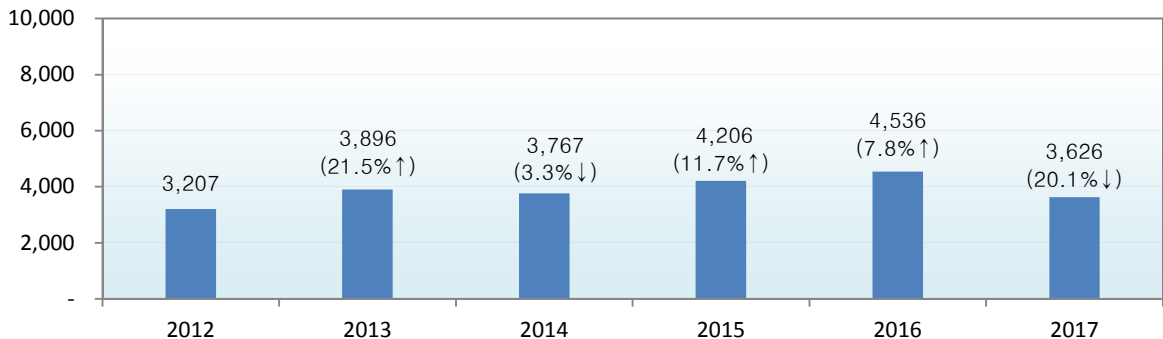
- 일반회계는 3,241억원으로 전년도 당초대비 9.5% 증가, 최종대비 ▲16.7% 감소
- 특별회계는 385억원으로 전년도 당초대비 ▲29.4% 감소, 최종대비 ▲40.2% 감소

(단위 : 백만원, %)

구 분	2017년도		2016년도				증감율(%)	
	당 초	비율	당 초	비율	최 종	비율	당초대비	최종대비
총계규모	362,606		350,535		453,647		3.4	▲20.1
일 반 회 계	324,094	89.4	296,016	84.4	389,274	85.8	9.5	▲16.7
특 별 회 계	38,512	10.6	54,519	15.6	64,373	14.2	▲29.4	▲40.2
기타특별회계	18,514	5.1	26,877	7.7	35,601	7.8	▲31.1	▲48.0
공기업특별회계	19,998	5.5	27,642	7.9	28,772	6.3	▲27.7	▲30.5

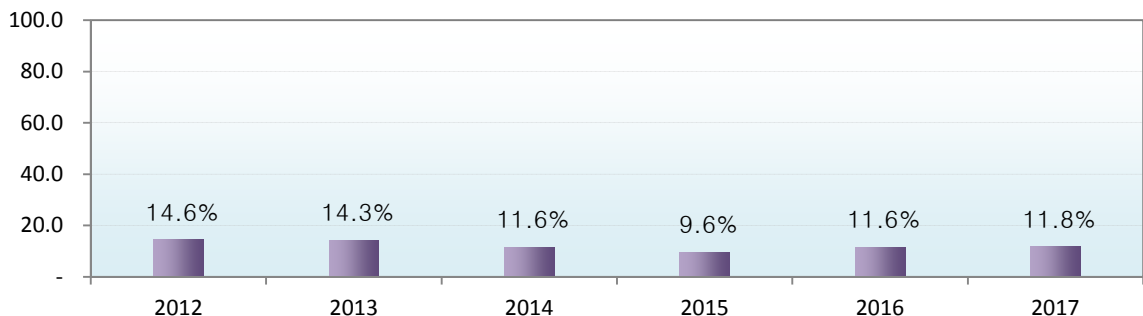
■ 연도별 예산규모 추이

(단위 : 억원)



※ 2012~2016년은 최종예산 기준임 (전년대비 증감율)

■ 연도별 재정자립도



2-1. 평창군 예산개요

■ 세입·세출 예산현황 (일반+특별)

(단위 : 백만원, %)

구 분	2017년도		2016년도				증감율(%)			
		비율	당 초	비율	최 종	비율	당초대비	최종대비		
계	362,606		345,535		453,647		4.9	△20.1		
세 입	지 방 세	26,921	7.4	24,122	7.0	24,860	5.5	11.6	8.3	
	세 외 수 입	18,539	5.1	16,668	4.8	30,696	6.8	11.2	△39.6	
	경상적세외수입	12,049	3.3	12,002	3.5	12,270	2.7	0.4	△1.8	
	임시적세외수입	6,490	1.8	4,666	1.4	18,426	4.1	39.1	△64.8	
	지 방 교 부 세	157,371	43.4	152,300	44.1	182,309	40.2	3.3	△13.7	
	조 정 교 부 금	6,000	1.7	5,500	1.6	7,220	1.6	9.1	△16.9	
	보 조 금	135,718	37.4	132,086	38.2	159,046	35.1	2.7	△14.7	
	국고보조금	112,131	30.9	114,772	33.2	129,393	28.5	△2.3	△13.3	
	도비보조금	23,587	6.5	17,314	5.0	29,653	6.5	36.2	0.0	
	지 방 채 등	-	-	-	-	15,025	3.3	-	-	100
	보전수입등및내부거래	18,057	5.0	14,859	4.3	34,491	7.6	21.5	-	47.65
	보전수입등	7,817	2.2	4,003	1.2	20,520	4.5	95.3	-	61.91
	내부거래	10,240	2.8	10,856	3.1	13,971	3.1	5.67	-	26.71
	기 별 세 출	일반공공행정	16,816	4.6	17,352	5.0	19,771	4.4	△3.1	△14.9
공공질서및안전		8,887	2.5	9,683	2.8	14,922	3.3	△8.2	△40.4	
교육		2,187	0.6	2,357	0.7	2,424	0.5	△7.2	△9.8	
문화및관광		44,277	12.2	45,966	13.3	65,840	14.5	△3.7	△32.8	
환경보호		54,239	15.0	69,320	20.1	83,563	18.4	△21.8	△35.1	
사회복지		49,924	13.8	47,477	13.7	51,598	11.4	5.2	△3.2	
보건		12,239	3.4	5,297	1.5	9,480	2.1	131.1	29.1	
농림해양수산		48,825	13.5	49,964	14.5	61,873	13.6	△2.3	△21.1	
산업·중소기업		4,885	1.3	2,398	0.7	6,850	1.5	103.7	△28.7	
수송및교통		15,081	4.2	9,669	2.8	27,702	6.1	56.0	△45.6	
국토및지역개발		50,565	13.9	37,708	10.9	57,296	12.6	34.1	△11.7	
과학기술		-	-	-	-	-	-	-	-	-
예비비		4,994	1.4	5,036	1.5	3,148	0.7	△0.8	58.6	
기타	49,687	13.7	48,308	14.0	49,180	10.8	2.9	1.0		
성 질 별	인건비	42,265	11.7	41,533	12.0	44,072	9.7	1.8	△4.1	
	물건비	25,396	7.0	25,149	7.3	27,790	6.1	1.0	△8.6	
	경상이전	93,953	25.9	87,485	25.3	106,569	23.5	7.4	△11.8	
	자본지출	181,066	49.9	175,704	50.8	250,084	55.1	3.1	△27.6	
	융자및출자	1	0.0	1	0.0	1	0.0	0.0	0.0	
	보전재원	2,570	0.7	2,816	0.8	2,666	0.6	△8.7	△3.6	
	내부거래	12,050	3.3	12,398	3.6	15,514	3.4	△2.8	△22.3	
예비비및기타	5,305	1.5	5,449	1.6	6,951	1.5	△2.6	△23.7		

2-1. 평창군 예산개요

○ 일반회계

(단위 : 백만원, %)

구 분	2017년도		2016년도				증감율(%)		
		비율	당 초	비율	최 종	비율	당초대비	최종대비	
계	324,094		291,016		389,274		11.4	△16.7	
세입	지방세	26,921	8.3	24,122	8.3	24,860	6.4	11.6	8.3
	세외수입	11,441	3.5	10,195	3.5	19,866	5.1	12.2	△42.4
	경상적세외수입	5,728	1.8	5,907	2.0	5,907	1.5	△3.0	△3.0
	임시적세외수입	5,713	1.8	4,288	1.5	13,959	3.6	33.2	△59.1
	지방교부세	157,371	48.6	152,300	52.3	180,909	46.5	3.3	△13.0
	조정교부금	6,000	1.9	5,500	1.9	7,220	1.9	9.1	△16.9
	보조금	115,261	35.6	95,399	32.8	122,299	31.4	20.8	△5.8
	국고보조금	93,831	29.0	82,765	28.4	97,323	25.0	13.4	△3.6
	도비보조금	21,430	6.6	12,634	4.3	24,976	6.4	69.6	△14.2
	지방채등	-	0.0	-	-	15,025	3.9	0.0	△100.0
	보전수입등및내부거래	7,100	2.2	3,500	1.2	19,095	4.9	0.0	0.0
	보전수입등	7,100	2.2	3,500	1.2	18,991	4.9	0.0	0.0
	내부거래	-	0.0	-	-	104	0.0		△100.0
	기별	일반공공행정	15,783	4.9	16,824	5.8	18,910	4.9	△6.2
공공질서및안전		8,887	2.7	9,683	3.3	14,922	3.8	△8.2	△40.4
교육		2,187	0.7	2,357	0.8	2,424	0.6	△7.2	△9.8
문화및관광		44,277	13.7	45,966	15.8	65,840	16.9	△3.7	△32.8
환경보호		20,188	6.2	18,091	6.2	23,217	6.0	11.6	△13.0
사회복지		49,034	15.1	46,781	16.1	50,631	13.0	4.8	△3.2
보건		12,239	3.8	5,297	1.8	9,480	2.4	131.1	29.1
농림해양수산		48,825	15.1	49,964	17.2	61,873	15.9	△2.3	△21.1
산업·중소기업		4,255	1.3	2,353	0.8	6,779	1.7	80.8	△37.2
수송및교통		15,081	4.7	9,669	3.3	27,702	7.1	56.0	△45.6
국토및지역개발		49,932	15.4	37,230	12.8	56,640	14.6	34.1	△11.8
과학기술		-	-	-	-	-	-	-	-
예비비		4,994	1.5	5,036	1.7	3,148	0.8	△0.8	58.6
기타		48,412	14.9	46,765	16.1	47,708	12.3	3.5	1.5
성질별	인건비	41,070	12.7	40,131	13.8	42,665	11.0	2.3	△3.7
	물건비	24,872	7.7	24,210	8.3	27,093	7.0	2.7	△8.2
	경상이전	88,129	27.2	81,351	28.0	99,906	25.7	8.3	△11.8
	자본지출	150,451	46.4	130,116	44.7	196,148	50.4	15.6	△23.3
	융자및출자	-	-	-	-	-	-	-	-
	보전재원	2,570	0.8	2,816	1.0	2,666	0.7	△8.7	△3.6
	내부거래	12,008	3.7	12,356	4.2	15,367	3.9	△2.8	△21.9
예비비및기타	4,994	1.5	5,036	1.7	5,429	1.4	△0.8	△8.0	

2-1. 평창군 예산개요

○ 특별회계(기타+공기업)

(단위 : 백만원, %)

구 분	2017년도		2016년도				증감율(%)		
			당 초	비율	최 종	비율	당초대비	최종대비	
계	38,512	비율	54,519	비율	64,373	비율	△29.4	△40.2	
세입	지방세	-	-	-	-	-	-	-	-
	세외수입	7,098	18.4	6,473	11.9	10,830	16.8	9.7	△34.5
	경상적세외수입	6,321	16.4	6,095	11.2	6,363	9.9	3.7	△0.7
	임시적세외수입	777	2.0	378	0.7	4,467	6.9	105.6	△82.6
	지방교부세	-	-	-	-	1,400	2.2		△100.0
	조정교부금	-	-	-	-	-	-		
	보조금	20,457	53.1	36,687	67.3	36,747	57.1	△44.2	△44.3
	국고보조금	18,300	47.5	32,007	58.7	32,070	49.8	△42.8	△42.9
	도비보조금	2,157	5.6	4,680	8.6	4,677	7.3	△53.9	△53.9
	지방채등	-	-	-	-	-	-	-	-
	보전수입등및내부거래	10,957	28.5	11,359	20.8	15,396	23.9	△3.5	△28.8
	보전수입등	717	1.9	503	0.9	1,529	2.4	42.5	△53.1
	내부거래	10,240	26.6	10,856	19.9	13,867	21.5	△5.7	△26.2
기타	일반공공행정	1,033	2.7	528	1.0	861	1.3	95.6	20.0
	공공질서및안전	-	-	-	-	-	-	-	-
	교육	-	-	-	-	-	-	-	-
	문화및관광	-	-	-	-	-	-	-	-
	환경보호	34,051	88.4	51,229	94.0	60,346	93.7	△33.5	△43.6
	사회복지	890	2.3	696	1.3	967	1.5	27.9	△8.0
	보건	-	-	-	-	-	-	-	-
	농림해양수산	-	-	-	-	-	-	-	-
	산업·중소기업	630	1.6	45	0.1	71	0.1	1,300.0	787.3
	수송및교통	-	-	-	-	-	-	-	-
	국토및지역개발	633	1.6	478	0.9	656	1.0	32.4	△3.5
	과학기술	-	-	-	-	-	-	-	-
	예비비	-	-	-	-	-	-	-	-
기타	1,275	3.3	1,543	2.8	1,472	2.3	△17.4	△13.4	
성질	인건비	1,195	3.1	1,402	2.6	1,407	2.2	△14.8	△15.1
	물건비	524	1.4	939	1.7	697	1.1	△44.2	△24.8
	경상이전	5,824	15.1	6,134	11.3	6,663	10.4	△5.1	△12.6
	자본지출	30,615	79.5	45,588	83.6	53,936	83.8	△32.8	△43.2
	융자및출자	1	0.0	1	0.0	1	0.0		
	보전재원	-	-	-	-	-	-	-	-
	내부거래	42	0.1	42	0.1	147	0.2	0.0	△71.4
예비비및기타	311	0.8	413	0.8	1,522	2.4	△24.7	△79.6	

2-1. 평창군 예산개요

□ 국책사업

(단위 : 억원)

사업명	사업개요 (사업기간)	총사업비	기투자	2017 예산액					향후 투자
				계	국비	도비	시군비	기타	
국도 6호선 (둔내~무이 1,2)	22.5km, 동계, 공정 82.4% (2013~2017)	1,416	1,189	408	170	-	-	-	57
국도 6호선 (무이~장평)	5.5km, 동계, 공정 85% (2013~2017)	717	593	118	118	-	-	-	6
국도 6호선 (장평~간평 1,2,3)	24.8km, 동계, 공정 88.6% (2013~2017)	1,958	1,677	490	107	-	-	-	174
국도 31호선 확포장 (영월~방림1)	11.2km, 공정 70.5% (2013~2017)	1,480	1,043	284	284	-	-	-	153
국도 31호선 확포장 (방림~장평1)	10.0km, 공정 0% (2016~2020)	555	3	82	82	-	-	-	470
국도 31호선 확포장 (방림~장평2)	9.9km, 공정 0% (2016~2020)	385	3	82	82	-	-	-	300
국도 42호선 확포장 (평창~정선3)	10.2km, 공정 94% (2013~2017)	1,578	1,484	87	87	-	-	-	7
국도 59호선 확포장 (숙암~막동)	6.7km, 공정 68.6% (2014~2018)	573	375	195	195	-	-	-	3
국도 42호선 확포장 (안흥~방림)	22.5km, 동계, 신규	2,199	5	-	-	-	-	-	2,194

*국도 31호선(영월-방림2) : 2016.12 준공

*국도 59호선(마평-막동) : 2016.12 준공

□ 국도비사업

(단위 : 백만원)

사업명	사업개요 (사업기간)	총사업비	기투자	2017 예산액					향후 투자
				계	국비	도비	시군비	기타	
지하시설물 전산화사업	전산화사업 1식	1,718	963	300	180		120		455
오대산사고 전시관 건립	전시관1동 3,096㎡ (2015~2017)	9,500	6,000	2,625	1,750	875			875
전통민속 상설공연장 건립	공연장 및 민속체험장등 1,848㎡ (2013~2017)	7,418	6,618	800			800		
평창송어종합 공연체험 장 건립	공연장 및 체험장등 2,800㎡ (2014~2017)	8,220	5,280	2,940	1,375	412	1,153		
오대산 자연명상마을 조성사업	면적 488,600㎡ (2013~2016)	29,500	21,300	-	-	-	-		8,200
노람뜰 녹색치유 및 레포츠단지 조성	수석테마관광지 조성 1식 (2013~2016)	8,800	5,076	3,724	1,752	526	1,446		-
평창올림픽 힐링체험파 크 조성사업	생태습지 및 빛의화원 등 15,510㎡ (2016~2018)	3,500	400	400	200	60	140		2,700

(단위 : 백만원)

사 업 명	사업개요 (사업기간)	총사업비	기투자	2017 예산액					향후 투자
				계	국비	도비	시군비	기타	
광천선굴 어드벤처 테마 파크 조성사업	동굴체험장 및 동굴개발 등 64,150㎡(2017~2019)	6,000	-	200	100	30	70		5,800
도암댐상류비점오염 저감사업	저류조, 식생매트등 (2014~2017)	34,300	30,294	2,113	1,923	95	95	-	1,893
창리천 우수확보 및 하천복원사업	L=16.8km, 생태습지등 (2014~2017)	9,558	6,456	3,102	1,446	1,012	644		-
평창강 생태하천 조성사업	L=9.30km (2013~2017)	16,900	6,519	5,000	3,000	-	2,000	-	5,381
흥정천 하천재해예방사업	하천재해예방 L=10.2km (2014~2017)	32,700	12,698	1,000	500	100	400		19,002
소하천 정비사업(조약 천, 무이천, 갈골천)	하천 3개소 (2013~2017)	13,508	11,388	310	155		155		1,810
횡계 재해위험지구 정비사업	축제 및 호안 2.5km 교량 4개소(2015~2018)	12,776	7,000	5,776	2,888	578	2,310		
중부 재해위험지구 정비사업	축제 및 호안 1.5km 교량 5개소(2015~2018)	9,887	4,568	2,500	1,250	250	1,000		2,819
평창소재지 종합정비	기초생활 기반확충등 (2014~2017)	9,510	4,890	4,620	3,088		1,532		
봉평소재지 종합정비	기초생활 기반확충등 (2014~2017)	6,790	3,431	3,359	2,288		1,071		
미탄 농촌중심지 활성화 사업	기초생활 기반확충등 (2015~2018)	5,900	1,451	2,771	1,940		831		1,678
방림 농촌중심지 활성화 사업	기초생활 기반확충등 (2016~2019)	5,000	600	700	490		210		3,700
용평 농촌중심지 활성화 사업	기초생활 기반확충등 (2017~2020)	6,000	-	369	258		111		5,631
대관령면 농촌중심지 활성화 사업	기초생활 기반확충등 (2016~2019)	8,000	1,200	1,500	1,050		450		5,300
올림픽특구 도시경관 지원사업	올림픽상징가로 조성 및 시가지정비(2014~2017)	32,518	18,899	13,619	7,434	2,230	3,955		
농어촌보건소 이전신축 사업	보건의료원 및 건강생활지원 센터 신축(2017)	6,234	-	6,234	4,156	1,039	1,039		
방아다리 권역종합정비	기초생활기반확충 등 (2014~2017)	4,128	3,238	890	623		267		
거슬갑산권역 종합정비	기초생활기반확충 등 (2015~2018)	3,049	1,038	1,156	809		347		855
지역전략식품산업육성	지역전략식품산업육성 (2014~2018)	5,993	2,941	1,135	568	170	397		1,917
평창동계올림픽급수체 계구축사업	저수지(L=167m, H=40m) (2010~2017)	59,871	51,900	7,971	5,323	1,774	874		
방림(계촌지역)농어촌 생활용수 개발사업	방림배수지증설 V=600㎡ 등 (2015~2018)	11,000	1,877	3,021	2,115	272	634		6,102
삼양 농어촌마을하수도 설치공사	하수처리장 300㎡/일 (2015~2017)	4,300	709	3,591	2,273	584	734		

2-1. 정선군 예산개요

■ 총 예산규모는 3,599억원 ('16 당초대비 9.8% 증가, 최종대비 ▲16.8% 감소)

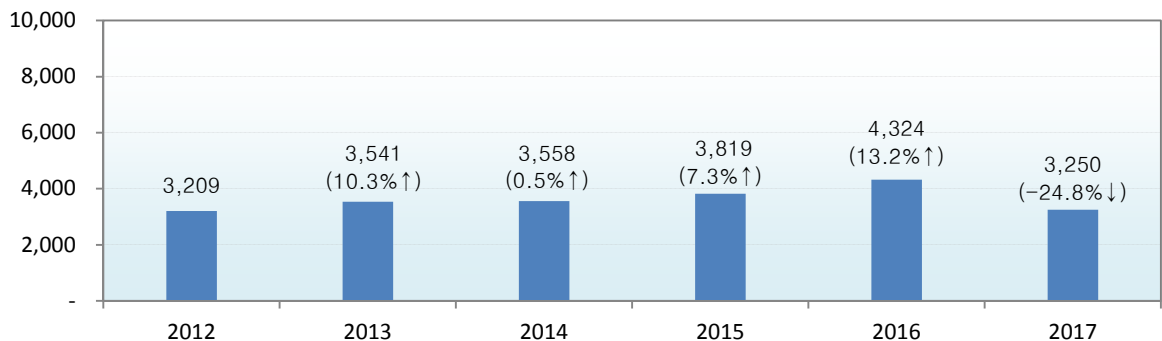
- 일반회계는 3,250억원으로 전년도 당초대비 11.7% 증가, 최종대비 ▲16.1% 감소
- 특별회계는 349억원으로 전년도 당초대비 ▲5.0% 감소, 최종대비 ▲22.7% 감소

(단위 : 백만원, %)

구 분	2017년도		2016년도				증감율(%)	
			당 초		최 종		당초대비	최종대비
총계규모	359,923	비율	327,704	비율	432,435	비율	9.8	▲16.8
일 반 회 계	324,999	90.3	290,928	88.8	387,230	89.5	11.7	▲16.1
특 별 회 계	34,924	9.7	36,776	11.2	45,205	10.5	▲5.0	▲22.7
기타특별회계	25,839	7.2	28,032	8.6	34,956	8.1	▲7.8	▲26.1
공기업특별회계	9,085	2.5	8,744	2.7	10,249	2.4	3.9	▲11.4

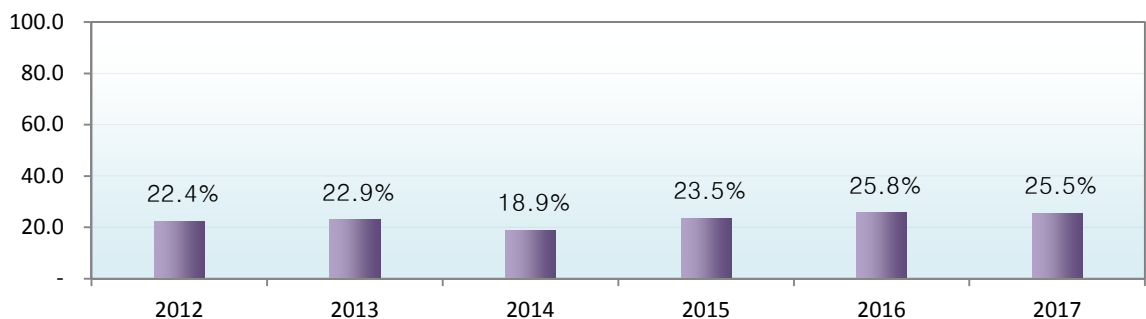
■ 연도별 예산규모 추이

(단위 : 억원)



※ 2012~2016년은 최종예산 기준임 (전년대비 증감율)

■ 연도별 재정자립도



2-1. 정선군 예산개요

■ 세입·세출 예산현황 (일반+특별)

(단위 : 백만원, %)

구 분	2017년도		2016년도				증감율(%)		
	액	비율	당 초	비율	최 종	비율	당초대비	최종대비	
계	359,923		327,703		432,435		9.8	△16.8	
세 입	지 방 세	32,390	9.0	30,997	9.5	37,300	8.6	4.5	△13.2
	세 외 수 입	61,038	17.0	54,142	16.5	63,646	14.7	12.7	△4.1
	경상적세외수입	28,587	7.9	26,869	8.2	27,475	6.4	6.4	4.0
	임시적세외수입	32,451	9.0	27,273	8.3	36,171	8.4	19.0	△10.3
	지 방 교 부 세	132,243	36.7	109,540	33.4	149,463	34.6	20.7	△11.5
	재 정 보 전 금	4,103	1.1	3,100	0.9	3,775	0.9	32.4	8.7
	보 조 금	98,481	27.4	103,061	31.4	114,791	26.5	△4.4	△14.2
	국고보조금	82,716	23.0	87,708	26.8	94,530	21.9	△5.7	△12.5
	도비보조금	15,765	4.4	15,353	4.7	20,261	4.7	0.0	0.0
	지 방 채 등	-	-	-	-	-	-	-	-
보 전 수 입 등	31,668	8.8	26,863	8.2	63,460	14.7	-	-	
기 별 세 출	일반공공행정	25,704	7.1	21,884	6.7	26,739	6.2	17.5	△3.9
	공공질서및안전	11,241	3.1	17,673	5.4	16,571	3.8	△36.4	△32.2
	교육	4,019	1.1	3,581	1.1	3,660	0.8	12.2	9.8
	문화및관광	30,043	8.3	27,969	8.5	37,694	8.7	7.4	△20.3
	환경보호	35,531	9.9	29,632	9.0	42,274	9.8	19.9	△16.0
	사회복지	62,934	17.5	59,511	18.2	72,685	16.8	5.8	△13.4
	보건	14,781	4.1	7,199	2.2	19,075	4.4	105.3	△22.5
	농림해양수산	45,810	12.7	42,476	13.0	54,551	12.6	7.8	△16.0
	산업·중소기업	11,645	3.2	5,801	1.8	11,015	2.5	100.7	5.7
	수송및교통	8,973	2.5	6,178	1.9	11,439	2.6	45.2	△21.6
	국토및지역개발	52,136	14.5	51,125	15.6	70,824	16.4	0.0	0.0
	과학기술	-	-	-	-	-	-	-	-
	예비비	3,886	1.1	5,196	1.6	14,475	3.3	△25.2	△73.2
	기타	53,220	14.8	49,478	15.1	51,433	11.9	7.6	3.5
성 질 별	인건비	47,645	13.2	44,113	13.5	45,846	10.6	8.0	3.9
	물건비	27,389	7.6	24,588	7.5	27,870	6.4	11.4	△1.7
	경상이전	112,806	31.3	97,305	29.7	110,437	25.5	15.9	2.1
	자본지출	154,718	43.0	144,537	44.1	202,220	46.8	7.0	△23.5
	융자및출자	-	-	-	-	-	-	-	-
	보전재원	1,604	0.4	1,504	0.5	1,504	0.3	6.6	6.6
	내부거래	6,279	1.7	5,544	1.7	9,824	2.3	13.3	△36.1
예비비및기타	9,482	2.6	10,112	3.1	34,734	8.0	△6.2	△72.7	

2-1. 정선군 예산개요

○ 일반회계

(단위 : 백만원, %)

구 분	2017년도		2016년도				증감율(%)		
	액	비율	당 초	비율	최 종	비율	당초대비	최종대비	
계	324,999		290,927		387,230		11.7	△16.1	
세 입	지 방 세	32,390	10.0	30,997	10.7	37,300	9.6	4.5	△13.2
	세 외 수 입	50,637	15.6	44,086	15.2	54,527	14.1	14.9	△7.1
	경상적세외수입	18,905	5.8	17,497	6.0	19,096	4.9	8.0	△1.0
	임시적세외수입	31,732	9.8	26,589	9.1	35,431	9.1	19.3	△10.4
	지 방 교 부 세	132,243	40.7	109,540	37.7	149,463	38.6	20.7	△11.5
	조 정 교 부 금	4,103	1.3	3,100	1.1	3,775	1.0	32.4	8.7
	보 조 금	85,617	26.3	87,484	30.1	95,613	24.7	△2.1	△10.5
	국고보조금	70,002	21.5	72,351	24.9	75,571	19.5	△3.2	△7.4
	도비보조금	15,615	4.8	15,133	5.2	20,042	5.2	3.2	△22.1
	지 방 채 등		-		-		-		
보 전 수 입 등	20,009	6.2	15,720	4.8	46,552	10.8	-	9	
기 별 세 출	일반공공행정	25,704	7.9	21,884	7.5	26,739	6.9	17.5	△3.9
	공공질서및안전	11,241	3.5	17,673	6.1	16,571	4.3	△36.4	△32.2
	교육	4,019	1.2	3,581	1.2	3,660	0.9	12.2	9.8
	문화및관광	30,043	9.2	27,969	9.6	37,694	9.7	7.4	△20.3
	환경보호	20,172	6.2	16,151	5.6	24,036	6.2	24.9	△16.1
	사회복지	57,060	17.6	54,063	18.6	66,837	17.3	5.5	△14.6
	보건	14,781	4.5	7,199	2.5	19,075	4.9	105.3	△22.5
	농림해양수산	45,810	14.1	42,476	14.6	54,551	14.1	7.8	△16.0
	산업·중소기업	11,645	3.6	5,801	2.0	11,015	2.8	100.7	5.7
	수송및교통	8,113	2.5	5,500	1.9	10,579	2.7	47.5	△23.3
	국토및지역개발	40,531	12.5	35,301	12.1	51,949	13.4	14.8	△22.0
	과학기술		-		-		-		
	예비비	3,886	1.2	5,196	1.8	14,475	3.7	△25.2	△73.2
	기타	51,994	16.0	48,133	16.5	50,049	12.9	8.0	3.9
성 질 별	인건비	46,599	14.3	42,954	14.8	44,602	11.5	8.5	4.5
	물건비	23,612	7.3	20,757	7.1	23,482	6.1	13.8	0.6
	경상이전	104,948	32.3	94,560	32.5	107,369	27.7	11.0	△2.3
	자본지출	138,069	42.5	120,412	41.4	171,606	44.3	14.7	△19.5
	융자및출자		-		-		-		
	보전재원	1,604	0.5	1,504	0.5	1,504	0.4	6.6	6.6
	내부거래	6,279	1.9	5,544	1.9	9,824	2.5	13.3	△36.1
예비비및기타	3,888	1.2	5,196	1.8	28,843	7.4	△25.2	△86.5	

2-1. 정선군 예산개요

○ 특별회계(기타+공기업)

(단위 : 백만원, %)

구 분	2017년도		2016년도				증감율(%)		
	계	비율	당 초	비율	최 종	비율	당초대비	최종대비	
계	34,924		36,776		45,205		△5.0	△22.7	
세입	지 방 세	-	-	-	-	-			
	세 외 수 입	10,401	29.8	10,056	27.3	9,119	20.2	3.4	14.1
	경상적세외수입	9,682	27.7	9,372	25.5	8,379	18.5	3.3	15.6
	임시적세외수입	719	2.1	684	1.9	740	1.6	5.1	△2.8
	지 방 교 부 세	-	-	-	-	-	-		
	재 정 보 전 금	-	-	-	-	-	-		
	보 조 금	12,864	36.8	15,577	42.4	19,178	42.4	△17.4	△32.9
	국고보조금	12,714	36.4	15,357	41.8	18,959	41.9	△17.2	△32.9
	도비보조금	150	0.4	220	0.6	219	0.5	△31.8	△31.5
	지 방 채 등	-	-	-	-	-	-		
보 전 수 입 등	11,659	33.4	11,143	30.3	16,908	37.4	-	3	
기타	일반공공행정	-	-	-	-	-	-		
	공공질서및안전	-	-	-	-	-	-		
	교육	-	-	-	-	-	-		
	문화및관광	-	-	-	-	-	-		
	환경보호	15,359	44.0	13,481	36.7	18,238	40.3	13.9	△15.8
	사회복지	5,874	16.8	5,448	14.8	5,848	12.9	7.8	0.4
	보건	-	-	-	-	-	-		
	농림해양수산	-	-	-	-	-	-		
	산업·중소기업	-	-	-	-	-	-		
	수송및교통	860	2.5	678	1.8	860	1.9	26.8	0.0
	국토및지역개발	11,605	33.2	15,824	43.0	18,875	41.8	△26.7	△38.5
	과학기술	-	-	-	-	-	-		
	예비비	-	-	-	-	-	-		
기타	1,226	3.5	1,345	3.7	1,384	3.1	△8.8	△11.4	
성질	인건비	1,046	3.0	1,159	3.2	1,244	2.8	△9.7	△15.9
	물건비	3,777	10.8	3,831	10.4	4,388	9.7	△1.4	△13.9
	경상이전	7,858	22.5	2,745	7.5	3,068	6.8	186.3	156.1
	자본지출	16,649	47.7	24,125	65.6	30,614	67.7	△31.0	△45.6
	융자및출자	-	-	-	-	-	-		
	보전재원	-	-	-	-	-	-		
	내부거래	-	-	-	-	-	-		
	예비비및기타	5,594	16.0	4,916	13.4	5,891	13.0	13.8	△5.0

2-1. 정선군 예산개요

□ 국책사업

(단위 : 억원)

사업명	사업개요 (사업기간)	총사업비	기투자	2017 예산액					향후 투자
				계	국비	도비	시군비	기타	
국도 42호선 여량우회도로 개설공사	3.57km 공정 65.4% (2008~2017)	277	175	102	102				
정선3교 가설공사	교량,도로 L=0.8Km (실시설계중)	2	-	2	2	-	-	-	-
국도 42호선 확포장 (평창~정선 3공구)	10.2km, 공정 87.2% (2008~2017)	1,426	1,339	87	87	-	-	-	
국도 42호선 확포장 (정선~여량)	16.3km, 신규 (실시설계 정지중)	1,486	-	-	-	-	-	-	1,486
국도 59호선 확포장 (막동~나전)	17km, 공정 66.78% (2013~2017)	957	648	309	309	-	-	-	
국도 59호선 확포장 (정선~남면)	15.5km, 공정 0.2% (2013 ~)	874	6	27	27	-	-	-	841

□ 국도비사업

(단위 : 백만원)

사업명	사업개요 (사업기간)	총사업비	기투자	2017 예산액					향후 투자
				계	국비	도비	시군비	기타	
청소년수련관건립	사업량 : 청소년수련관 건립 1식 사업위치 : 정선읍 북실리 764-14 사업기간 : 2016-2019	7,664	1,200	305	228	17	60		6,159
급경사지 붕괴위험지역사업(2단계)	사업량 : 급경사지 붕괴위험지역 8개소 사업위치 : 남면 낙동리 산298-1 사업기간 : 2015-2018	9,626	8,100	1,000	500	100	400		526
급경사지 붕괴위험지역사업(세대2)	사업량 : 붕괴위험지역 475m 사업위치 : 정선읍 봉양리 861 사업기간 : 2016-2019	12,900	200	2,000	1,000	200	800		10,700
수해상습지 개선사업 [도전지구(지장천)]	사업량 : 하천정비 L=11.3km 사업위치 : 남면 낙동리 사업기간 : 2015-2019	28,782	13,885	4,177	2,506	334	1,337		10,720
소하천정비사업 (도직천)	사업량 : 소하천정비 L=700m 사업위치 : 사북읍 직전리 사업기간 : 2016-2018	1,160	400	760	380		380		
소하천정비사업 (오반천)	사업량 : 소하천정비 L=1,000m 사업위치 : 정선읍 애산리 사업기간 : 2016-2019	4,000	400	528	264		264		3,072
국가생태문화탐방로 조성	사업량 : 탐방로 18km정비 사업위치 : 동강 가수리~덕천리 사업기간 : 2017-2021	4,500		900	700	40	160		3,600

(단위 : 백만원)

사 업 명	사업개요 (사업기간)	총사업비	기투자	2017 예산액					향후 투자
				계	국비	도비	시군비	기타	
정선아리랑 가사마을 조성사업	사업량 : 가사마을 조성 80만평 사업위치 : 여량면 사업기간 : 2017-2021	10,000		700	600	50	50		9,300
아우라지 관광지개발	사업량 : 아우라지 종합개발 1식 사업위치 : 여량면 사업기간 : 2017-2021	7,150		1,440	540	200	700		5,710
폐광지역 관광상품개발	사업량 : 신동 안경다리마을 조성 및 고한 예술인촌 조성 사업위치 : 신동읍, 고한읍 사업기간 : 2017-2021	2,510		110	100	5	5		2,400
재해위험지구정비사업	사업량 : 재해위험지구 3개소 사업위치 : 정선군 재해위험지구 사업기간 : 2017-2021	4,087		867	335	130	402		3,220
서민밀집 위험지역정비	사업량 : 위험지역 지장물 철거 사업위치 : 고한 19리 외 1개소 사업기간 : 2017-2021	3,600		720	520	40	160		2,880
우수저류지 설치사업	사업량 : 우수저류지 설치 1식 사업위치 : 정선읍 봉양리 사업기간 : 2017-2021	8,700		1,740	974	153	613		6,960
농촌생활환경정비사업	사업량 : 도로 및 배수로 7개소, 5.35km 사업위치 : 5개면 사업기간 : 2017-2021	6,350		970	350		620		5,380
창극업그레이드 및 인 프라조성	사업량 : 창극업그레이드 1식 사업위치 : 정선군 사업기간 : 2017-2021	9,320		1,864	932	280	652		7,456
신재생에너지 융복합 지원사업	사업량 : 공공시설 21개소, 민간시설 4개소 사업위치 : 정선군 사업기간 : 2017-2021	7,500		1,500	1,050		450		6,000
특성화시장 육성지원	사업량 : 전통시장 마케팅 지원 사업위치 : 정선읍, 고한읍, 사북읍, 임 계면 사업기간 : 2015-2021	3,648	266	746	500	128	118		2,636
활기찬 농촌프로젝트 시범사업	사업량 : 종합안내센터, 공동물류창고 건축 등 사업위치 : 신동읍 사업기간 : 2017-2018	5,996		2,810	1,967		843		3,186
사북-직전 간 도로개 설공사	사업량 : 도로개설 1.45km 사업위치 : 사북읍 사북리 348번지 사업기간 : 2017-2021	14,100		1,500	1,000		500		12,600
철도관광 활성화사업	사업량 : 열차 체험파크 9,000㎡, 인 도교 370m 경관조명 등 사업위치 : 정선읍 사업기간 : 2017-2021	8,500		500	250	75	175		8,000

(단위 : 백만원)

사 업 명	사업개요 (사업기간)	총사업비	기투자	2017 예산액					향후 투자
				계	국비	도비	시군비	기타	
전통김치 6차산업화 지원	사업량 : 제조 가공시설 및 부속시설 4,830㎡ 사업위치 : 신동읍 예미농공단지 사업기간 : 2017-2018	6,000		4,300	300		4,000		1,700
공동주택 건립사업	사업량 : 행복주택 건립 1식 사업위치 : 고한읍 고한리 63-57 사업기간 : 2017-2019	27,076		4,992	3,329	983	680		22,084
새뜰마을사업	사업량 : 마을안길 정비, 미끄럼방지 도로포장 등 사업위치 : 정선군 사업기간 : 2017-2021	7,240		1,448	1,014	130	304		5,792
흙탕물 저감사업	사업량 : 우회수로 7,000m, 자연석 쌓기 1,000m, 옹벽 900m 등 사업위치 : 정선군 7개 읍면 사업기간 : 2015-2019	12,214	6,886	1,864	1,456	336	72		3,464
용탄천 정화사업	사업량 : 생태하천 복원 6.8km 사업위치 : 정선읍 회동리-용탄리 사업기간 : 2017-2021	34,000		2,000	1,700		300		32,000

2-1. 철원군 예산개요

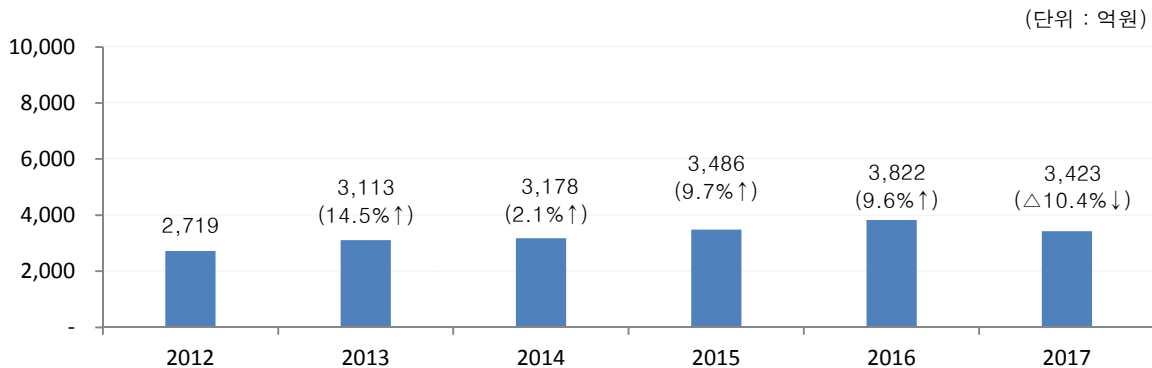
■ 총 예산규모는 3,423억원 ('16 당초대비 6.5%증가, 최종대비 ▲10.4% 감소)

- 일반회계는 3,258억원으로 전년도 당초대비 8.6% 증가, 최종대비 ▲8.0% 감소
- 특별회계는 165억원으로 전년도 당초대비 ▲22.8% 감소, 최종대비 ▲40.9% 감소

(단위 : 백만원, %)

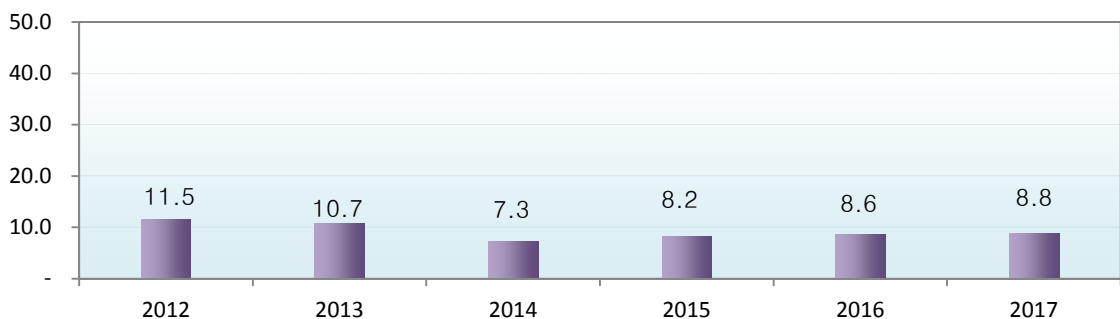
구 분	2017년도		2016년도				증감율(%)	
			당 초		최 종		당초대비	최종대비
총계규모	342,345	비율	321,510	비율	382,257	비율	6.5	▲10.4
일 반 회 계	325,838	95.2	300,123	93.3	354,314	92.7	8.6	▲8.0
특 별 회 계	16,507	4.8	21,387	6.7	27,943	7.3	▲22.8	▲40.9
기타특별회계	3,225	0.9	5,226	1.6	9,419	2.5	▲38.3	▲65.8
공기업특별회계	13,282	3.9	16,161	5.0	18,524	4.8	▲17.8	▲28.3

■ 연도별 예산규모 추이



※ 2012~2016년은 최종예산 기준임 (전년대비 증감율)

■ 연도별 재정자립도



2-1. 철원군 예산개요

■ 세입·세출 예산현황 (일반+특별)

(단위 : 백만원, %)

구 분	2017년도		2016년도				증감율(%)			
	액	비율	당 초	비율	최 종	비율	당초대비	최종대비		
계	342,345		321,511		382,257		6.5	△10.4		
세 입	지 방 세	16,494	4.8	15,624	4.9	15,624	4.1	5.6	5.6	
	세 외 수 입	19,121	5.6	17,569	5.5	17,325	4.5	8.8	10.4	
	경상적세외수입	12,595	3.7	12,363	3.8	12,016	3.1	1.9	4.8	
	임시적세외수입	6,526	1.9	5,206	1.6	5,309	1.4	25.4	22.9	
	지 방 교 부 세	166,000	48.5	151,655	47.2	167,546	43.8	9.5	△0.9	
	재 정 보 전 금	4,500	1.3	4,000	1.2	6,950	1.8	12.5	△35.3	
	보 조 금	114,775	33.5	105,794	32.9	111,773	29.2	8.5	2.7	
	국고보조금	95,711	28.0	89,336	27.8	92,908	24.3	7.1	3.0	
	도비보조금	19,064	5.6	16,458	5.1	18,865	4.9	15.8	1.1	
	지 방 채 등	-	-	-	-	-	-	-	-	-
지방채및예치금회수	-	-	-	-	-	-	-	-	-	
보전수입등및내부거래	21,455	6.3	26,869	8.4	63,039	16.5	-	-		
기 능 별 세 출	일반공공행정	26,343	7.7	25,697	8.0	34,239	9.0	2.5	△23.1	
	공공질서및안전	8,476	2.5	10,214	3.2	13,147	3.4	△17.0	△35.5	
	교육	4,965	1.5	4,454	1.4	4,708	1.2	11.5	5.5	
	문화및관광	23,605	6.9	18,172	5.7	26,521	6.9	29.9	△11.0	
	환경보호	43,224	12.6	41,366	12.9	48,128	12.6	4.5	△10.2	
	사회복지	54,978	16.1	51,402	16.0	54,010	14.1	7.0	1.8	
	보건	5,176	1.5	4,820	1.5	5,147	1.3	7.4	0.6	
	농림해양수산	67,339	19.7	68,803	21.4	77,367	20.2	△2.1	△13.0	
	산업·중소기업	7,759	2.3	5,458	1.7	9,537	2.5	42.2	△18.6	
	수송및교통	20,603	6.0	20,771	6.5	24,784	6.5	△0.8	△16.9	
	국토및지역개발	20,490	6.0	17,881	5.6	30,114	7.9	14.6	△32.0	
	과학기술	-	-	-	-	-	-	-	-	-
	예비비	7,929	2.3	3,797	1.2	5,651	1.5	108.8	40.3	
	기타	51,458	15.0	48,676	15.1	48,904	12.8	5.7	5.2	
성 질 별	인건비	48,773	14.2	45,773	14.2	45,491	11.9	6.6	7.2	
	물건비	31,214	9.1	27,980	8.7	30,342	7.9	11.6	2.9	
	경상이전	96,359	28.1	89,382	27.8	94,488	24.7	7.8	2.0	
	자본지출	146,743	42.9	137,160	42.7	178,194	46.6	7.0	△17.6	
	용자및출자	40	0.0	100	0.0	100	0.0	△60.0	△60.0	
	보전재원	1,801	0.5	5,224	1.6	6,224	1.6	△65.5	△71.1	
	내부거래	9,306	2.7	11,957	3.7	19,892	5.2	△22.2	△53.2	
	예비비및기타	8,109	2.4	3,935	1.2	7,526	2.0	106.1	7.7	

2-1. 철원군 예산개요

○ 일반회계

(단위 : 백만원, %)

구 분	2017년도		2016년도				증감율(%)			
	당 초	비율	당 초	비율	최 종	비율	당초대비	최종대비		
계	325,838		300,123		354,314		8.6	△8.0		
세 입	지 방 세	16,494	5.1	15,624	5.2	15,624	4.4	5.6	5.6	
	세 외 수 입	12,277	3.8	10,304	3.4	10,668	3.0	19.1	15.1	
	경상적세외수입	5,889	1.8	5,327	1.8	5,588	1.6	10.6	5.4	
	임시적세외수입	6,388	2.0	4,977	1.7	5,080	1.4	28.4	25.7	
	지 방 교 부 세	166,000	50.9	151,655	50.5	167,546	47.3	9.5	△0.9	
	조정교부금 등	4,500	1.4	4,000	1.3	6,950	2.0	12.5	△35.3	
	보 조 금	113,697	34.9	105,270	35.1	111,249	31.4	8.0	2.2	
	국고보조금	94,699	29.1	88,832	29.6	92,404	26.1	6.6	2.5	
	도비보조금	18,998	5.8	16,438	5.5	18,845	5.3	15.6	0.8	
	지 방 채 등	-	-	-	-	-	-	-	-	-
	지방채및예치금회수	-	-	-	-	-	-	-	-	-
	보전수입등및내부거래	12,870	3.9	13,270	4.4	42,277	11.9	0.0	0.0	
	기 능 별 세 출	일반공공행정	26,343	8.1	25,697	8.6	34,239	9.7	2.5	△23.1
공공질서및안전		8,440	2.6	10,176	3.4	13,109	3.7	△17.1	△35.6	
교육		4,965	1.5	4,454	1.5	4,708	1.3	11.5	5.5	
문화및관광		23,605	7.2	18,172	6.1	26,521	7.5	29.9	△11.0	
환경보호		32,338	9.9	27,560	9.2	32,035	9.0	17.3	0.9	
사회복지		54,022	16.6	50,372	16.8	52,980	15.0	7.2	2.0	
보건		5,176	1.6	4,820	1.6	5,147	1.5	7.4	0.6	
농림해양수산		67,319	20.7	68,783	22.9	77,347	21.8	△2.1	△13.0	
산업·중소기업		7,759	2.4	5,458	1.8	9,537	2.7	42.2	△18.6	
수송및교통		20,603	6.3	20,771	6.9	24,784	7.0	△0.8	△16.9	
국토및지역개발		18,318	5.6	13,806	4.6	21,847	6.2	32.7	△16.2	
과학기술		-	-	-	-	-	-	-	-	-
예비비		7,929	2.4	3,797	1.3	5,651	1.6	108.8	40.3	
기타		49,021	15.0	46,257	15.4	46,409	13.1	6.0	5.6	
성 질 별	인건비	46,809	14.4	43,750	14.6	43,479	12.3	7.0	7.7	
	물건비	29,411	9.0	26,391	8.8	28,665	8.1	11.4	2.6	
	경상이전	95,371	29.3	88,312	29.4	93,418	26.4	8.0	2.1	
	자본지출	137,032	42.1	125,937	42.0	161,608	45.6	8.8	△15.2	
	융자및출자	-	-	-	-	-	-	-	-	
	보전재원	-	-	-	-	-	-	-	-	
	내부거래	9,286	2.8	11,937	4.0	19,872	5.6	△22.2	△53.3	
예비비및기타	7,929	2.4	3,796	1.3	7,272	2.1	108.9	9.0		

2-1. 철원군 예산개요

○ 특별회계(기타+공기업)

(단위 : 백만원, %)

구 분	2017년도		2016년도				증감율(%)		
	액	비율	당 초	비율	최 종	비율	당초대비	최종대비	
계	16,507		21,388		27,943		△22.8	△40.9	
세 입	지 방 세	-	-	-	-	-	-	-	-
	세 외 수 입	6,844	6.7	7,265	5.5	6,657	5.9	29.4	7.8
	경상적세외수입	6,706	2.1	7,036	1.9	6,428	1.8	13.6	9.9
	임시적세외수입	138	4.6	229	3.6	229	4.1	37.9	6.9
	지 방 교 부 세	-	-	-	-	-	-	-	-
	재 정 보 전 금	-	-	-	-	-	-	-	-
	보 조 금	1,078	0.8	524	0.1	524	0.0	1,126.3	1,345.0
	국고보조금	1,012	0.7	504	0.1	504	0.0	1,179.2	1,579.8
	도비보조금	66	0.1	20	0.0	20	0.0	813.6	570.0
	지 방 채 등	-	-	-	-	-	-	-	-
보전수입등및내부거래	8,585	-	13,599	-	20,762	-	-	-	
기 능 별 세 출	일반공공행정	-	-	-	-	-	-	-	-
	공공질서및안전	36	0.0	38	0.0	38	0.0	2.7	2.7
	교육	-	-	-	-	-	-	-	-
	문화및관광	-	-	-	-	-	-	-	-
	환경보호	10,886	2.6	13,806	2.4	16,093	2.9	14.4	△13.4
	사회복지	956	0.4	1,030	0.4	1,030	0.4	7.6	3.3
	보건	-	-	-	-	-	-	-	-
	농림해양수산	20	0.0	20	0.0	20	0.0	0.0	0.0
	산업·중소기업	-	-	-	-	-	-	-	-
	수송및교통	-	-	-	-	-	-	-	-
	국토및지역개발	2,172	3.7	4,075	1.9	8,267	2.0	101.9	72.2
	과학기술	-	-	-	-	-	-	-	-
	예비비	-	-	-	-	-	-	-	-
	기타	2,437	0.7	2,419	0.8	2,495	0.7	0.8	6.4
성 질 별	인건비	1,964	0.7	2,023	0.7	2,012	0.6	△0.2	5.6
	물건비	1,803	0.4	1,589	0.4	1,677	0.4	5.4	1.4
	경상이전	988	0.6	1,070	0.7	1,070	0.6	△2.7	2.6
	자본지출	9,711	4.5	11,223	2.7	16,586	3.0	80.5	43.1
	용자및출자	40	0.1	100	0.1	100	0.1	0.0	0.0
	보전재원	1,801	1.0	5,224	0.9	6,224	1.2	22.9	△13.9
	내부거래	20	0.0	20	0.0	20	0.0	0.0	0.0
	예비비및기타	180	0.1	139	0.1	254	0.1	1.6	△53.3

2-1. 철원군 예산개요

□ 국책사업

(단위 : 억원)

사업명	사업개요 (사업기간)	총사업비	기투자	2016 예산액					향후 투자
				계	국비	도비	시군비	기타	
경원선 복원 (백마고지~월정리역)	L=11.7km, 공사 착공(15~17)	1,508		-	-	-	-	-	-
국도 47호선 확포장 (철원 서면우회도로)	L=6.9km, 2016년 완공예정 (04~17)	1,016		-	-	-	-	-	-
국도 87호선 확포장 (오지~이평)	L=3.0km, 미추진	248	-	-	-	-	-	-	-

□ 국도비사업

(단위 : 백만원)

사업명	사업개요 (사업기간)	총사업비	기투자	2017 예산액					향후 투자
				계	국비	도비	시군비	기타	
CCTV 통합관제센터 구축	통합관제센터 리모델링 및 시스템 도입(2017)	1,140	-	1,140	570	57	513	-	-
한탄강 생태탐방순환로 조성	L=14.9km (2012~2017)	6,500	5,200	1,300	650	195	455	-	-
한탄강 에코밸리현수교 설치	현수교(L=0.2km,B=2.5m) (2015~2019)	6,800	800	2,000	1,600	-	400	-	4,000
한탄강 주상절리 체험길 조성	체험길, 전망대, 인도교 설 치(2017~2020)	12,600	-	600	420	54	126	-	12,000
명성산 공예길 관광자원 개발	데크, 주차장, 편의시설 설 치(2015~2018)	3,900	800	1,600	800	240	560	-	1,500
근대문화거리 테마공원 조성	근대문화거리 및 소이산 명 품화 조성(2015~2018)	20,000	4,362	3,000	2,000	600	400	-	12,638
김화도서관 증축	지상2층 리모델링(2017)	1,200	-	1,200	800	60	340	-	-
철원문화원 신축	지하1층, 지상3층 규모 (2015~2017)	5,150	4,050	1,100	1,100	-	-	-	-
철원 플라즈마 일반산업 단지 조성	단지 조성(A=319,394㎡) (2012~2019)	65,261	23,985	3,511	500	-	3,011	-	37,765
국민체육센터 건립	복합 체육관 (2015~2018)	10,000	10,000	-	-	-	-	-	-

(단위 : 백만원)

사 업 명	사업개요 (사업기간)	총사업비	기투자	2017 예산액					향후 투자
				계	국비	도비	시군비	기타	
공영주차장 조성	주차장 조성 3,582㎡ (2017)	1,425	-	1,425	-	-	1,425	-	-
자연휴양림 조성	186ha(시설면적 3ha) (2015~2018)	5,280	1,880	1,600	500	150	950	-	1,800
철원 소도읍 육성사업	백마고지역주변정비 4식 (2013~2017)	12,200	10,050	2,150	1,000	250	900	-	-
김화 소도읍 육성사업	쉬리마을 리노베이션 사업 (2014~2017)	12,300	8,000	4,300	2,000	500	1,800	-	-
DMZ생태관광 거점순환도 로 확포장	도로개설 L=4.7km, B=12m (2015~2020)	11,525	3,000	1,500	1,200	-	300	-	7,025
평화 자전거 누리길 조성사업	누리길 조성 : L=35Km (2015~2020)	16,891	10,591	2,000	1,400	180	420	-	4,300
동서녹색평화도로 확포장 사업	선형개량 L=3.0Km (2014~2018)	15,700	8,147	4,286	3,000	-	1,286	-	3,267
철원 종합체육공원 진입 도로 확장	L=0.8Km, 교량1개소 (2015~2019)	5,650	650	1,000	800	-	200	-	4,000
한탄강 국민관광지 연결 도로 확포장	도로폭확대 L=3.0km (2015~2020)	15,500	800	2,974	2,379	-	595	-	11,726
이평6리-장흥리간 도로확 포장	도로확포장 L= 0.9km, 교량 1개소 (2016~2020)	7,000	1,400	395	395	-	-	-	5,205
학사2지구 재해위험지구 정비사업	배수펌프장 1식 (2014~2017)	6,000	2,500	3,500	2,000	400	1,100	-	-
고석 지오파크(GeoPark) 조성사업	생태탐방로, 지질홍보관 (2017~2019)	3,000	-	400	200	100	100	-	2,600
김화하수처리구역(와수3 처리분구)하수관거정비	L=17.21km (2015~2018)	9,998	4,175	3,825	3,000	-	825	-	1,998
갈말하수처리구역(군단문 혜 분구)하수관거정비 사 업	L=26.6km (2016~2019)	17,362	501	5,031	3,522	-	1,509	-	11,830
동송하수처리구역(철원2, 동송4분구)하수관거정비 사업	L=12.8km (2016~2019)	9,600	500	3,565	2,496	-	1,069	-	5,535
동송정수장 시설개량사업	노후정수장 시설개량 (2015~2020)	33,582	4,655	500	-	-	500	-	28,427
철원군 생활폐기물매립장 설치사업	면적 12,000㎡, 용량 70,000㎡ (2016~2018)	5,000	1,666	2,464	739	863	862	-	870

2-1. 화천군 예산개요

■ 총 예산규모는 2,604억원 ('16 당초대비 1.9% 증가, 최종대비 ▲ 12.2% 감소)

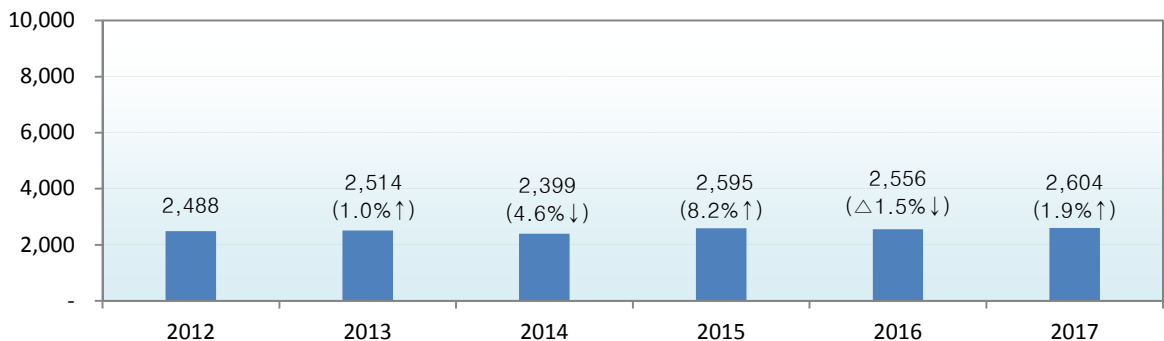
- 일반회계는 2,369억원으로 전년도 당초대비 5.2%증가, 최종대비 ▲ 11.0%감소
- 특별회계는 235억원으로 전년도 당초대비 ▲ 22.5%증가, 최종대비 ▲ 22.2%증가

(단위 : 백만원, %)

구 분	2017년도		2016년도				증감율(%)	
			당 초		최 종		당초대비	최종대비
총계규모	260,408	비율	255,635	비율	296,530	비율	1.9	▲12.2
일 반 회 계	236,902	91.0	225,296	88.1	266,307	89.8	5.2	▲11.0
특 별 회 계	23,506	9.0	30,339	11.9	30,223	10.2	▲22.5	▲22.2
기타특별회계	23,506	9.0	30,339	11.9	30,223	10.2	▲22.5	▲22.2
공기업특별회계	0	0.0	0	0.0	0	0.0	0.0	0.0

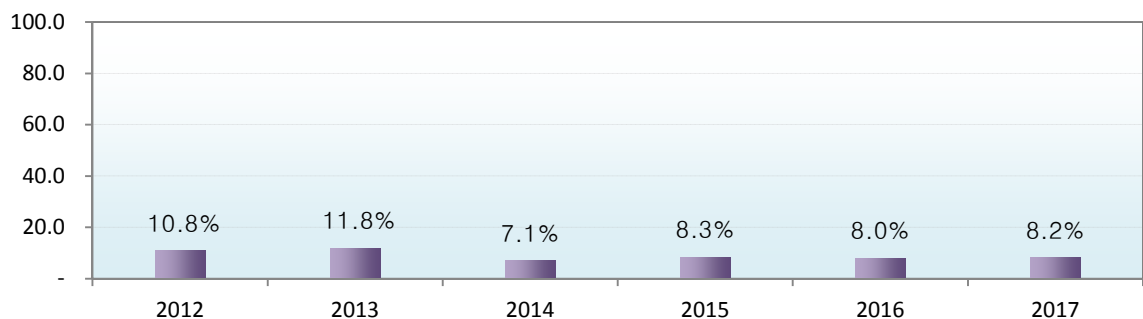
■ 연도별 예산규모 추이

(단위 : 억원)



※ 2012~2016년은 최종예산 기준임 (전년대비 증감율)

■ 연도별 재정자립도



2-1. 화천군 예산개요

■ 세입·세출 예산현황 (일반+특별)

(단위 : 백만원, %)

구 분	2017년도		2016년도				증감율(%)		
			당 초		최 종		당초대비	최종대비	
	액	비율	액	비율	액	비율			
계	260,408		255,635		296,530		1.9	△12.2	
세 입	지 방 세	10,147	3.9	8,518	3.3	10,755	3.6	19.1	△5.7
	세 외 수 입	11,925	4.6	12,167	4.8	13,087	4.4	△2.0	△8.9
	경상적세외수입	7,821	3.0	8,332	3.3	8,210	2.8	△6.1	△4.7
	임시적세외수입	4,104	1.6	3,835	1.5	4,877	1.6	7.0	△15.8
	지 방 교 부 세	137,937	53.0	119,777	46.9	135,314	45.6	15.2	1.9
	조 정 교 부 금	2,500	1.0	2,500	1.0	4,200	1.4	0.0	△40.5
	보 조 금	78,538	30.2	82,151	32.1	90,192	30.4	△4.4	△12.9
	국고보조금	66,816	25.7	69,838	27.3	74,883	25.3	△4.3	△10.8
	도비보조금	11,722	4.5	12,313	4.8	15,309	5.2	△4.8	△23.4
	보 전 수 입 등	19,361	7.4	30,522	11.9	42,982	14.5	-	-
기 능 별 세 출	일반공공행정	12,818	4.9	17,971	7.0	20,766	7.0	△28.7	△38.3
	공공질서및안전	3,220	1.2	2,371	0.9	3,323	1.1	35.8	△3.1
	교육	5,882	2.3	4,925	1.9	9,869	3.3	19.4	△40.4
	문화및관광	27,582	10.6	33,052	12.9	42,194	14.2	△16.5	△34.6
	환경보호	34,359	13.2	41,481	16.2	45,636	15.4	△17.2	△24.7
	사회복지	41,262	15.8	42,953	16.8	46,360	15.6	△3.9	△11.0
	보건	3,913	1.5	3,355	1.3	4,435	1.5	16.6	△11.8
	농림해양수산	39,946	15.3	38,363	15.0	43,201	14.6	4.1	△7.5
	산업·중소기업	11,409	4.4	3,542	1.4	11,568	3.9	222.1	△1.4
	수송및교통	5,904	2.3	4,767	1.9	6,197	2.1	23.9	△4.7
	국토및지역개발	25,163	9.7	15,718	6.1	21,937	7.4	60.1	14.7
	과학기술	-	-	-	-	-	-	-	-
	예비비	3,810	1.5	3,898	1.5	2,028	0.7	△2.3	87.9
	기타	45,140	17.3	43,239	16.9	39,016	13.2	4.4	15.7
성 질 별	인건비	46,787	18.0	44,670	17.5	41,631	14.0	4.7	12.4
	물건비	27,640	10.6	25,317	9.9	26,329	8.9	9.2	5.0
	경상이전	66,918	25.7	63,900	25.0	70,631	23.8	4.7	△5.3
	자본지출	108,721	41.8	102,972	40.3	135,479	45.7	5.6	△19.8
	용자및출자	43	0.0	193	0.1	193	0.1	△77.7	△77.7
	보전재원	157	0.1	6,000	2.3	6,000	2.0	△97.4	△97.4
	내부거래	6,330	2.4	6,429	2.5	7,271	2.5	△1.5	△12.9
	예비비및기타	3,812	1.5	6,154	2.4	8,996	3.0	△38.1	△57.6

2-1. 화천군 예산개요

○ 일반회계

(단위 : 백만원, %)

구 분	2017년도		2016년도				증감율(%)		
			당 초		최 종		당초대비	최종대비	
계	236,902	비율	225,296	비율	266,307	비율	5.2	△11.0	
세 입	지 방 세	10,147	4.3	8,518	3.8	10,755	4.0	19.1	△5.7
	세 외 수 입	9,329	3.9	9,509	4.2	10,411	3.9	△1.9	△10.4
	경상적세외수입	6,018	2.5	6,498	2.9	6,394	2.4	△7.4	△5.9
	임시적세외수입	3,311	1.4	3,011	1.3	4,017	1.5	10.0	△17.6
	지 방 교 부 세	137,937	58.2	119,777	53.2	135,314	50.8	15.2	1.9
	조 정 교 부 금	2,500	1.1	2,500	1.1	4,200	1.6	0.0	△40.5
	보 조 금	64,108	27.1	64,147	28.5	73,221	27.5	△0.1	△12.4
	국고보조금	53,072	22.4	52,777	23.4	58,856	22.1	0.6	△9.8
	도비보조금	11,036	4.7	11,370	5.0	14,365	5.4	△2.9	△23.2
	보 전 수 입 등	12,881	5.4	20,845	9.3	32,406	12.2	△38.2	△60.3
기 능 별 세 출	일반공공행정	12,818	5.4	17,971	8.0	20,766	7.8	△28.7	△38.3
	공공질서및안전	3,220	1.4	2,371	1.1	3,323	1.2	35.8	△3.1
	교육	5,882	2.5	4,925	2.2	9,869	3.7	19.4	△40.4
	문화및관광	27,582	11.6	33,052	14.7	42,194	15.8	△16.5	△34.6
	환경보호	13,411	5.7	14,170	6.3	18,513	7.0	△5.4	△27.6
	사회복지	40,346	17.0	41,943	18.6	45,293	17.0	△3.8	△10.9
	보건	3,913	1.7	3,355	1.5	4,435	1.7	16.6	△11.8
	농림해양수산	39,939	16.9	38,165	16.9	42,977	16.1	4.6	△7.1
	산업·중소기업	11,319	4.8	3,415	1.5	11,436	4.3	231.4	△1.0
	수송및교통	5,760	2.4	4,618	2.0	6,079	2.3	24.7	△5.2
	국토및지역개발	24,085	10.2	14,567	6.5	20,751	7.8	65.3	16.1
	과학기술	-	-	-	-	-	-	-	-
	예비비	3,810	1.6	3,898	1.7	2,028	0.8	△2.3	87.9
기타	44,817	18.9	42,846	19.0	38,643	14.5	4.6	16.0	
성 질 별	인건비	46,392	19.6	44,211	19.6	41,169	15.5	4.9	12.7
	물건비	26,704	11.3	24,325	10.8	25,424	9.5	9.8	5.0
	경상이전	64,476	27.2	61,460	27.3	68,191	25.6	4.9	△5.4
	자본지출	89,190	37.6	79,272	35.2	111,856	42.0	12.5	△20.3
	응자및출자	-	-	-	-	-	-	-	-
	보전재원	-	-	6,000	2.7	6,000	2.3	△100.0	△100.0
	내부거래	6,330	2.7	6,130	2.7	6,972	2.6	3.3	△9.2
	예비비및기타	3,810	1.6	3,898	1.7	6,695	2.5	△2.3	△43.1

2-1. 화천군 예산개요

○ 특별회계(기타+공기업)

(단위 : 백만원, %)

구 분	2017년도		2016년도				증감율(%)		
	계	비율	당 초	비율	최 종	비율	당초대비	최종대비	
계	23,506		30,339		30,223		△22.5	△22.2	
세 입	지 방 세	-	-	-	-	-	-	-	
	세 외 수 입	2,596	11.0	2,658	8.8	2,676	8.9	△2.3	△3.0
	경상적세외수입	1,803	7.7	1,834	6.0	1,816	6.0	△1.7	△0.7
	임시적세외수입	793	3.4	824	2.7	860	2.8	△3.8	△7.8
	지 방 교 부 세	-	-	-	-	-	-	-	-
	조 정 교 부 금	-	-	-	-	-	-	-	-
	보 조 금	14,430	61.4	18,004	59.3	16,971	56.2	△19.9	△15.0
	국고보조금	13,744	58.5	17,061	56.2	16,027	53.0	△19.4	△14.2
	도비보조금	686	2.9	943	3.1	944	3.1	△27.3	△27.3
	보 전 수 입 등	6,480	27.6	9,677	31.9	10,576	35.0	△33.0	△38.7
기 별 세 출	일반공공행정	-	-	-	-	-	-	-	-
	공공질서및안전	-	-	-	-	-	-	-	-
	교육	-	-	-	-	-	-	-	-
	문화및관광	-	-	-	-	-	-	-	-
	환경보호	20,948	89.1	27,311	90.0	27,123	89.7	△23.3	△22.8
	사회복지	916	3.9	1,010	3.3	1,067	3.5	△9.3	△14.2
	보건	-	-	-	-	-	-	-	-
	농림해양수산	7	0.0	198	0.7	224	0.7	△96.5	△96.9
	산업·중소기업	90	0.4	127	0.4	132	0.4	△29.1	△31.8
	수송및교통	144	0.6	149	0.5	118	0.4	△3.4	22.0
	국토및지역개발	1,078	4.6	1,151	3.8	1,186	3.9	△6.3	△9.1
	과학기술	-	-	-	-	-	-	-	-
	예비비	-	-	-	-	-	-	-	-
	기타	323	1.4	393	1.3	373	1.2	△17.8	△13.4
성 질 별	인건비	395	1.7	459	1.5	462	1.5	△13.9	△14.5
	물건비	936	4.0	992	3.3	905	3.0	△5.6	3.4
	경상이전	2,442	10.4	2,440	8.0	2,440	8.1	0.1	0.1
	자본지출	19,531	83.1	23,700	78.1	23,623	78.2	△17.6	△17.3
	융자및출자	43	0.2	193	0.6	193	0.6	△77.7	△77.7
	보전재원	157	0.7	-	-	-	-	#DIV/0!	#DIV/0!
	내부거래	-	-	299	1.0	299	1.0	△100.0	△100.0
	예비비및기타	2	0.0	2,256	7.4	2,301	7.6	0.0	△99.9

2-1. 화천군 예산개요

□ 국책사업

(단위 : 억원)

사업명	사업개요 (사업기간)	총사업비	기투자	2017 예산액					향후 투자
				계	국비	도비	시군비	기타	
국도 5호선 확포장 (춘천~화천)	19.14km, 실시설계중	3,703	75	5	5	-	-	-	3,623
국도 56호선 확포장 (지촌~사내)	1.2km, 기본설계추진	308	-	5	5	-	-	-	303

□ 국도비사업

(단위 : 백만원)

사업명	사업개요 (사업기간)	총 사업비	기투자	2017 예산액					향후 투자
				계	국비	도비	시군비	기타	
꽃빛향 평화생태마을 조성	주민소득증대사업 강변산책로 조성 등 (2015~2019)	5,000	395	1,280	1,000		280		3,325
화천 국민체육센터 건립	국민체육센터(체육관형) 건립 (2016~2018)	6,300	2,229	2,700	1,300		1,400		1,371
하리배수펌프장 우수지 환경정비	우수지 복토 후 주차시설 확충(2016~2018)	3,475	375	3,055	2,444		611		45
군단위 LPG배관망지원 시범사업	공급설비 및 배관망설치 (2016~2017)	17,000	6,504	10,496	5,100	816	2,880	1,700	-
화천대교 4차로 확장사업	화천대교 4차로 확장 (2017~2019)	75,000	-	225	180		45		74,775
평화 자전거 누리길 조성	안동철교~탄산, 18.6km (2016~2021)	8,600	1,510	2,490	1,720	198	572		4,600
화천 평화·생태특구 조성사업	백암산로프웨이 2.12km 등 (2006~2017)	31,381	27,161	4,100	2,050	615	1,435		120
논미리 농촌개발사업	친환경 활성화센터 등 (2014~2017)	2,500	1,250	1,250	1,000		250		-

(단위 : 백만원)

사 업 명	사업개요 (사업기간)	총 사업비	기투자	2017 예산액					향후 투자
				계	국비	도비	시군비	기타	
웰빙 블루베리 명품 타운 조성사업	블루베리 활성화센터 등 (2014~2017)	2,125	1,299	826	661		165		-
간동·오음 상수도시설 확장 및 신설공사	정수시설 4,500톤/일, 관로 81.4km	47,988	11,069	6,090	4,263	548	1,279	-	30,829
상서, 산양 농어촌생활 용수개발사업	배수지 1개소, 가압장 4개소, 관로 51.4km	8,436	-	1,429	1,000	129	300	-	7,007
풍산리농어촌마을 하수도	처리시설 490톤 L=12.3km (2011~2017)	9,962	5,303	2,806	2,101	-	254	451	1,853
간척리농어촌마을 하수도	처리시설 150톤 L=12.5km (2013~2017)	9,763	6,237	1,417	1,210	-	207	-	2,109
논미리농어촌마을 하수도	하수관로 L=12.765km (2015~2017)	4,801	3,053	874	612	-	105	157	874
부촌리농어촌마을 하수도	처리시설 140톤 L=7.46km (2016~2018)	3,422	417	1,741	1,257	-	215	269	1,264

2-1. 양구군 예산개요

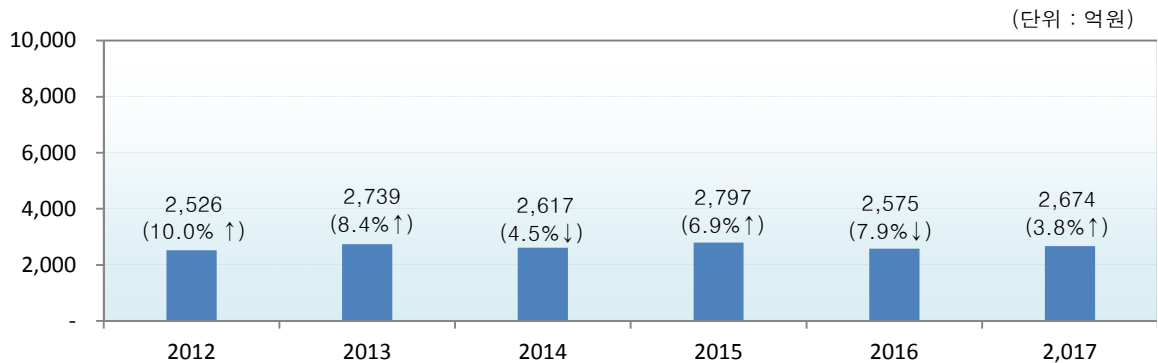
■ 총 예산규모는 2,674억원 ('16 당초대비 3.8% 증가, 최종대비 ▲5.3% 감소)

- 일반회계는 2,461억원으로 전년도 당초대비 8.1%증가, 최종대비 ▲0.9%감소
- 특별회계는 213억원으로 전년도 당초대비 ▲28.7%감소, 최종대비 ▲37.8% 감소

(단위 : 백만원, %)

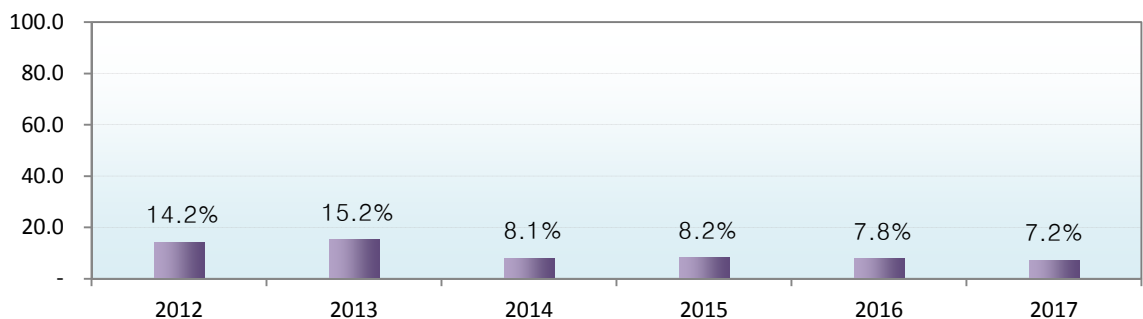
구 분	2017년도		2016년도				증감율(%)	
			당 초		최 종		당초대비	최종대비
총계규모	267,420	비율	257,573	비율	282,517	비율	3.8	▲5.3
일 반 회 계	246,168	92.1	227,752	88.4	248,342	87.9	8.1	▲0.9
특 별 회 계	21,252	7.9	29,821	11.6	34,175	12.1	▲28.7	▲37.8
기타특별회계	21,252	7.9	29,821	11.6	34,175	12.1	▲28.7	▲37.8
공기업특별회계		0.0		0.0		0.0	0.0	0.0

■ 연도별 예산규모 추이



※ 2012~2016년은 최종예산 기준임 (전년대비 증감율)

■ 연도별 재정자립도



2-1. 양구군 예산개요

■ 세입·세출 예산현황 (일반+특별)

(단위 : 백만원, %)

구 분	2017년도		2016년도				증감율(%)		
			당 초		최 종		당초대비	최종대비	
		비율		비율		비율			
계	267,420		257,573		282,517		3.8	△5.3	
세 입	지 방 세	8,117	3.0	7,745	3.0	8,457	3.0	4.8	△4.0
	세 외 수 입	14,965	5.6	16,657	6.5	17,696	6.3	△10.2	△15.4
	경상적세외수입	11,118	4.2	12,913	5.0	11,348	4.0	△13.9	△2.0
	임시적세외수입	3,847	1.4	3,744	1.5	6,348	2.2	2.8	△39.4
	지 방 교 부 세	124,578	46.6	106,097	41.2	118,533	42.0	17.4	5.1
	조 정 교 부 금	3,000	1.1	2,500	1.0	3,675	1.3	20.0	△18.4
	보 조 금	86,080	32.2	96,585	37.5	97,982	34.7	△10.9	△12.1
	국고보조금	73,469	27.5	85,781	33.3	85,448	30.2	△14.4	△14.0
	도비보조금	12,611	4.7	10,804	4.2	12,534	4.4	16.7	0.6
	지 방 채 등	-	-	-	-	-	-	-	-
보존수입등내부거래	30,680	11.5	27,989	10.9	36,174	12.8	9.6	△15.2	
기 능 별 세 출	일반공공행정	14,945	5.6	13,040	5.1	16,685	5.9	14.6	△10.4
	공공질서및안전	3,794	1.4	2,022	0.8	4,175	1.5	87.6	△9.1
	교육	2,194	0.8	2,646	1.0	2,556	0.9	△17.1	△14.2
	문화및관광	22,537	8.4	16,778	6.5	22,628	8.0	34.3	△0.4
	환경보호	42,990	16.1	63,405	24.6	64,503	22.8	△32.2	△33.4
	사회복지	36,413	13.6	34,167	13.3	38,119	13.5	6.6	△4.5
	보건	5,805	2.2	4,704	1.8	5,407	1.9	23.4	7.4
	농림해양수산	28,532	10.7	31,778	12.3	34,037	12.0	△10.2	△16.2
	산업·중소기업	10,734	4.0	2,038	0.8	4,654	1.6	426.7	130.6
	수송및교통	8,135	3.0	4,939	1.9	6,768	2.4	64.7	20.2
	국토및지역개발	27,615	10.3	34,863	13.5	40,398	14.3	△20.8	△31.6
	과학기술	-	-	-	-	-	-	-	-
	예비비	25,114	9.4	10,375	4.0	9,560	3.4	142.1	162.7
	기타	38,611	14.4	36,817	14.3	33,027	11.7	4.9	16.9
성 질 별	인건비	37,639	14.1	36,248	14.1	33,790	12.0	3.8	11.4
	물건비	19,672	7.4	18,047	7.0	18,217	6.4	9.0	8.0
	경상이전	56,849	21.3	54,801	21.3	55,417	19.6	3.7	2.6
	자본지출	117,608	44.0	125,019	48.5	155,050	54.9	△5.9	△24.1
	융자및출자	-	-	-	-	-	-	-	-
	보전재원	960	0.4	160	0.1	160	0.1	500.0	500.0
	내부거래	8,374	3.1	12,638	4.9	12,114	4.3	△33.7	△30.9
예비비및기타	26,318	9.8	10,659	4.1	5,028	1.8	146.9	423.4	

2-1. 양구군 예산개요

○ 일반회계

(단위 : 백만원, %)

구 분	2017년도		2016년도				증감율(%)		
			당 초		최 종		당초대비	최종대비	
계	246,168	비율	227,752	비율	248,342	비율	8.1	△0.9	
세 입	지 방 세	8,117	3.3	7,745	3.4	8,457	3.4	4.8	△4.0
	세 외 수 입	10,389	4.2	10,083	4.4	11,929	4.8	3.0	△12.9
	경상적세외수입	7,196	2.9	7,055	3.1	6,317	2.5	2.0	13.9
	임시적세외수입	3,193	1.3	3,028	1.3	5,612	2.3	5.4	△43.1
	지 방 교 부 세	124,578	50.6	106,097	46.6	118,533	47.7	17.4	5.1
	조 정 교 부 금	3,000	1.2	2,500	1.1	3,675	1.5	20.0	△18.4
	보 조 금	75,508	30.7	79,881	35.1	79,330	31.9	△5.5	△4.8
	국고보조금	63,243	25.7	69,739	30.6	67,616	27.2	△9.3	△6.5
	도비보조금	12,265	5.0	10,142	4.5	11,714	4.7	20.9	4.7
	지 방 채 등	-	-	-	-	-	-	-	-
보존수입등내부거래	24,576	10.0	21,446	9.4	26,418	10.6	14.6	△7.0	
기 능 별 세 출	일반공공행정	14,945	6.1	13,040	5.7	16,685	6.7	14.6	△10.4
	공공질서및안전	3,794	1.5	2,022	0.9	4,175	1.7	87.6	△9.1
	교육	2,194	0.9	2,646	1.2	2,556	1.0	△17.1	△14.2
	문화및관광	22,537	9.2	16,296	7.2	22,146	8.9	38.3	1.8
	환경보호	24,612	10.0	38,918	17.1	35,189	14.2	△36.8	△30.1
	사회복지	35,813	14.5	33,487	14.7	37,341	15.0	6.9	△4.1
	보건	5,805	2.4	4,704	2.1	5,407	2.2	23.4	7.4
	농림해양수산	28,532	11.6	31,778	14.0	34,037	13.7	△10.2	△16.2
	산업·중소기업	10,734	4.4	2,038	0.9	4,654	1.9	426.7	130.6
	수송및교통	7,778	3.2	4,610	2.0	6,439	2.6	68.7	20.8
	국토및지역개발	26,539	10.8	31,803	14.0	37,908	15.3	△16.6	△30.0
	과학기술		-		-		-	-	-
	예비비	25,114	10.2	10,375	4.6	9,560	3.8	142.1	162.7
기타	37,771	15.3	36,035	15.8	32,245	13.0	4.8	17.1	
성 질 별	인건비	36,514	14.8	35,198	15.5	32,667	13.2	3.7	11.8
	물건비	17,975	7.3	16,497	7.2	16,814	6.8	9.0	6.9
	경상이전	54,674	22.2	52,545	23.1	53,164	21.4	4.1	2.8
	자본지출	107,134	43.5	107,074	47.0	130,372	52.5	0.1	△17.8
	융자및출자		-		-		-	-	-
	보전재원	960	0.4	160	0.1	160	0.1	500.0	500.0
	내부거래	3,798	1.5	5,892	2.6	6,998	2.8	△35.5	△45.7
예비비및기타	25,113	10.2	10,385	4.6	3,901	1.6	141.8	543.8	

2-1. 양구군 예산개요

○ 특별회계(기타+공기업)

(단위 : 백만원, %)

구 분	2017년도		2016년도				증감율(%)		
	2017년도	비율	당 초	비율	최 종	비율	당초대비	최종대비	
계	21,252		29,821		34,175		△28.7	△37.8	
세입	지방세	-	-	-	-	-	-	-	
	세외수입	4,576	21.5	6,574	22.0	5,767	16.9	△30.4	△20.7
	경상적세외수입	3,922	18.5	5,858	19.6	5,031	14.7	△33.0	△22.0
	임시적세외수입	654	3.1	716	2.4	736	2.2	△8.7	△11.1
	지방교부세	-	-	-	-	-	-	-	-
	조정교부금	-	-	-	-	-	-	-	-
	보조금	10,572	49.7	16,704	56.0	18,652	54.6	△36.7	△43.3
	국고보조금	10,226	48.1	16,042	53.8	17,832	52.2	△36.3	△42.7
	도비보조금	346	1.6	662	2.2	820	2.4	△47.7	△57.8
	지방채등	-	-	-	-	-	-	-	-
보존수입등내부거래	6,104	28.7	6,543	21.9	9,756	28.5	△6.7	△37.4	
세출	일반공공행정	-	-	-	-	-	-	-	-
	공공질서및안전	-	-	-	-	-	-	-	-
	교육	-	-	-	-	-	-	-	-
	문화및관광	-	-	482	1.6	482	1.4	-	-
	환경보호	18,378	86.5	24,487	82.1	29,314	85.8	△24.9	△37.3
	사회복지	600	2.8	680	2.3	778	2.3	△11.8	△22.9
	보건	-	-	-	-	-	-	-	-
	농림해양수산	-	-	-	-	-	-	-	-
	산업·중소기업	-	-	-	-	-	-	-	-
	수송및교통	357	1.7	329	1.1	329	1.0	8.5	8.5
	국토및지역개발	1,076	5.1	3,060	10.3	2,490	7.3	△64.8	△56.8
	과학기술	-	-	-	-	-	-	-	-
	예비비	-	-	-	-	-	-	0.0	#DIV/0!
기타	840	4.0	782	2.6	782	2.3	7.4	7.4	
성질별	인건비	1,125	5.3	1,050	3.5	1,123	3.3	7.1	0.2
	물건비	1,697	8.0	1,550	5.2	1,403	4.1	9.5	21.0
	경상이전	2,175	10.2	2,256	7.6	2,253	6.6	△3.6	△3.5
	자본지출	10,474	49.3	17,945	60.2	24,678	72.2	△41.6	△57.6
	융자및출자	-	-	-	-	-	-	-	-
	보전재원	-	-	-	-	-	-	-	-
	내부거래	4,576	21.5	6,746	22.6	5,116	15.0	△32.2	△10.6
예비비및기타	1,205	5.7	274	0.9	1,127	3.3	339.8	6.9	

2-1. 양구군 예산개요

□ 국책사업

(단위 : 억원)

사 업 명	사업개요 (사업기간)	총사업비	기투자	2017 예산액					향후 투자
				계	국비	도비	시군비	기타	
국도31호선 도사지구 위험도로 개선공사	도로개설L=1.07km ('16.12.01~'18.3.30)	27	1	26	26	-	-	-	-
지방도403호선 월명 터널 도로확.포장공사	도로확포장 L=2.0km ('14.7.18~'19.7.18)	256	55	40	40	-	-	-	161
지방도460호선 고방산 지구 도로확.포장공사	도로확포장 L=2.0km ('14.7.18~'19.7.18)	365	5	30	30	-	-	-	330

□ 국도비사업

(단위 : 백만원)

사 업 명	사업개요 (사업기간)	총사업비	기투자	2017 예산액					향후 투자
				계	국비	도비	시군비	기타	
식수전용저수지 건설사업	- 위치 : 동면 비아리 - 기간 : '13년~'18년	28,500	22,300	1,000	500	150	350		5,200
4대강 수질개선 대책사업	- 사업량 : 휴탕물저감 시설 설치 1식 - 기간 : '14년 ~ '19년	7,000	-	100	70	15	15		6,900
서천고향의강정비사업	- 사업량 : L=3.8Km - 기간 : '13년 ~ '18년	17,857	9,485	5,000	3,000		2,000		3,372
공공하수처리장설치 (죽곡, 구암, 송현, 적리, 동면)	- 용량 : 6,480톤/1일 - 기간 : '12년~'18년	38,463	27,293	3,737	2,541		478	718	7,433
하수관거정비사업 (양구읍, 죽곡, 구암, 송현)	- 길이 : 27.45km - 기간 : '15년~'18년	17,136	7,283	3,941	2,759		473	709	5,912
인문학이익는마을 조성사업	- 사업량 : 안내센터, 에코캠핑장등 조성 - 기간 : '15년 ~ '18년	2,500	604	1,250	1,000		250		646
정림리 예풍경 마을 조성사업	- 사업량 : 예풍경하우 스, 모퉁이카페등 - 기간 : '14년 ~ '17년	3,150	2,525	625	500		125		

(단위 : 백만원)

사 업 명	사업개요 (사업기간)	총사업비	기투자	2017 예산액					향후 투자
				계	국비	도비	시군비	기타	
장기가뭍 노후 용배수로 정비	- 사업량 : 노후 용·배수로 정비 L=16.22km - 기간 : '17년 ~ 21년	5,210	-	400	320		80		4,810
향토산업육성사업	- 사업량 : 사과가공시설 1개소등 - 기간 : '17년 ~ 20년	2,934	-	907	350		557		2,027
국가산채클러스터 조성사업	- 사업량 : 남면, 방산, 해안 - 기간 : '17년 ~ 20년	12,938	-	1,106	553	166	387		11,832
박수근 미술체험 마을 조성	- 사업량 : 어린이미술 체험장(지상2층) - 기간 : '17년 ~ 20년	7,500	-	600	300	100	200		6,900
국가지정문화재 및 등 록문화재 보수정비	- 사업량 : 산양문화보존 연구센터 조성 1식 - 기간 : '16년 ~ 21년	8,080	290	4,734	3,314	710	710		3,346
소규모 수도시설 개량	- 사업량 : 노후관로 L=약3km - 기간 : '17년 ~ 21년	3,300	-	660	462	198			2,640
환경친화적청정산업 (유기질비료공장원료제 품 보관창고)	- 사업량 : 보관창고1식 - 기간 : '17년 ~ 21년	5,352	-	1,200	720	-	480		4,152
남북연결 공수교 가설사업	- 사업량 : 교량 L=332m, 접속도로 L=104m - 기간 : '16년 ~ 19년	9,800	500	3,125	2,500		625		6,175
소하천 정비사업	- 사업량 : L=7.33km - 기간 : '16년 ~ 21년	27,638	14,191	4,780	2,390		2,390		8,667
하천재해예방사업	- 사업량 : L=11.1km - 기간 : '16년 ~ 21년	31,300	17,878	3,800	1,900	380	1,520		80,000
취약지역 생활여건 개조사업	- 사업량 : 기반시설 1식 - 기간 : '17년 ~ 21년	10,000	-	2,000	1,400	180	420		80,000
군단위 LPG 배관망 시 설 설치비 지원	- 사업량 : LPG배관망 설치 1식 - 기간 : '17년 ~ 18년	18,000	-	7,200	4,000	640	2,560		10,800
정책숲 가꾸기 사업	- 사업량 : 관내 650ha - 기간 : '17년 ~ 21년	5,320	-	1,064	532	160	372		4,656

2-1. 인제군 예산개요

■ 총 예산규모는 3,382억원 ('16 당초대비 8.32% 증가, 최종대비 ▲7.7% 감소)

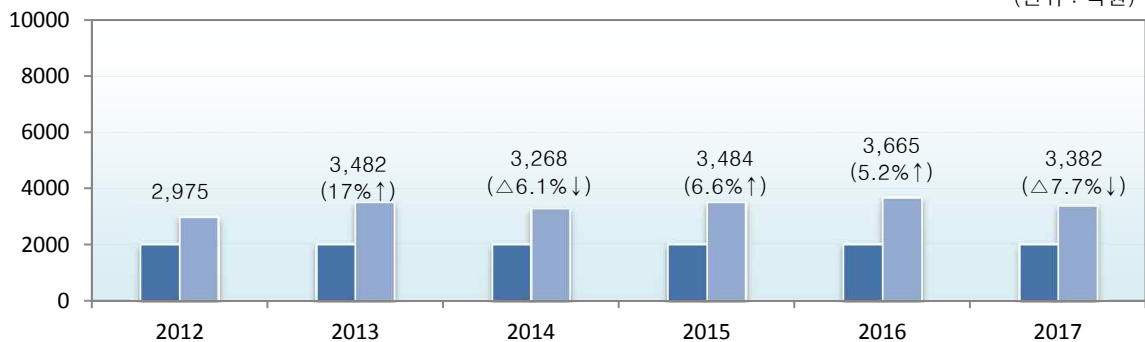
- 일반회계는 2,871억원으로 전년도 당초대비 6.94% 증가, 최종대비 ▲ 7.9% 감소
- 특별회계는 511억원으로 전년도 당초대비 16.8% 증가, 최종대비 ▲6.6% 감소

(단위 : 백만원, %)

구 분	2017년도		2016년도				증감율(%)	
			당 초		최 종		당초대비	최종대비
총계규모	338,253	비율	312,261	비율	366,557	비율	8.3	▲7.7
일 반 회 계	287,136	84.9	268,499	86.0	311,816	85.1	6.9	▲7.9
특 별 회 계	51,117	15.1	43,762	14.0	54,741	14.9	16.8	▲6.6
기타특별회계	32,993	9.8	31,296	10.0	37,174	10.1	5.4	▲11.2
공기업특별회계	18,124	5.4	12,466	4.0	17,567	4.8	45.4	3.2

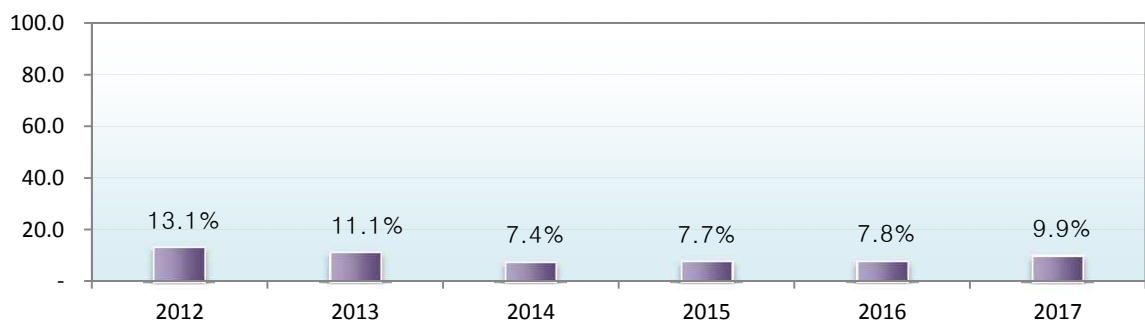
■ 연도별 예산규모 추이

(단위 : 억원)



※ 2012~2016년은 최종예산 기준임 (전년대비 증감율)

■ 연도별 재정자립도



2-1. 인제군 예산개요

■ 세입·세출 예산현황 (일반+특별)

(단위 : 백만원, %)

구 분	2017년도		2016년도				증감율(%)			
	액	비율	당 초	비율	최 종	비율	당초대비	최종대비		
계	338,253		312,261		366,557		8.3	△7.7		
세 입	지 방 세	11,949	3.5	11,517	3.7	12,123	3.3	3.8	△1.4	
	세 외 수 입	21,687	6.4	16,556	5.3	23,264	6.3	31.0	△6.8	
	경상적세외수입	13,945	4.1	10,922	3.5	11,260	3.1	27.7	23.8	
	임시적세외수입	7,742	2.3	5,634	1.8	12,004	3.3	37.4	△35.5	
	지 방 교 부 세	161,184	47.7	160,350	51.4	175,630	47.9	0.5	△8.2	
	재 정 보 전 금	2,000	0.6	2,000	0.6	2,775	0.8	0.0	△27.9	
	보 조 금	110,634	32.7	93,989	30.1	101,205	27.6	17.7	9.3	
	국고보조금	93,253	27.6	79,954	25.6	83,589	22.8	16.6	11.6	
	도비보조금	17,381	5.1	14,035	4.5	17,616	4.8	0.0	0.0	
	지 방 채 등	-	-	-	-	-	-	-	-	-
보 전 수 입 등	30,799	9.1	27,849	8.9	51,560	14.1	-	-		
기 능 별 세 출	일반공공행정	18,036	5.3	16,210	5.2	21,502	5.9	11.3	△16.1	
	공공질서및안전	6,470	1.9	6,579	2.1	6,709	1.8	△1.7	△3.6	
	교육	11,833	3.5	11,178	3.6	11,360	3.1	5.9	4.2	
	문화및관광	29,190	8.6	30,543	9.8	33,767	9.2	△4.4	△13.6	
	환경보호	65,706	19.4	54,708	17.5	70,138	19.1	20.1	△6.3	
	사회복지	45,262	13.4	43,057	13.8	45,179	12.3	5.1	0.2	
	보건	5,205	1.5	4,885	1.6	7,000	1.9	6.6	△25.6	
	농림해양수산	40,829	12.1	42,021	13.5	46,480	12.7	△2.8	△12.2	
	산업·중소기업	15,830	4.7	4,400	1.4	15,961	4.4	259.8	△0.8	
	수송및교통	15,057	4.5	15,273	4.9	18,129	4.9	△1.4	△16.9	
	국토및지역개발	36,411	10.8	38,376	12.3	43,616	11.9	0.0	0.0	
	과학기술	-	-	-	-	-	-	-	-	-
	예비비	3,432	1.0	4,340	1.4	5,774	1.6	△20.9	△40.6	
	기타	44,992	13.3	40,691	13.0	40,942	11.2	10.6	9.9	
성 질 별	인건비	41,194	12.2	37,808	12.1	38,195	10.4	9.0	7.9	
	물건비	25,441	7.5	22,547	7.2	24,000	6.5	12.8	6.0	
	경상이전	81,117	24.0	77,283	24.7	79,147	21.6	5.0	2.5	
	자본지출	164,237	48.6	147,827	47.3	183,752	50.1	11.1	△10.6	
	융자및출자	1,201	0.4	1,352	0.4	2,242	0.6	△11.2	△46.4	
	보전재원	-	-	1,300	0.4	5,711	1.6	△100.0	△100.0	
	내부거래	21,596	6.4	19,540	6.3	25,060	6.8	10.5	△13.8	
예비비및기타	3,467	1.0	4,605	1.5	8,450	2.3	△24.7	△59.0		

2-1. 인제군 예산개요

○ 일반회계

(단위 : 백만원, %)

구 분	2017년도		2016년도				증감율(%)			
	액	비율	당 초	비율	최 종	비율	당초대비	최종대비		
계	287,136		268,499		311,816		6.9	△7.9		
세 입	지 방 세	11,949	4.2	11,516	4.3	12,122	3.9	3.8	△1.4	
	세 외 수 입	14,054	4.9	9,488	3.5	10,788	3.5	48.1	30.3	
	경상적세외수입	7,635	2.7	5,269	2.0	5,469	1.8	44.9	39.6	
	임시적세외수입	6,419	2.2	4,219	1.6	5,319	1.7	52.1	20.7	
	지 방 교 부 세	161,184	56.1	160,350	59.7	175,630	56.3	0.5	△8.2	
	재 정 보 전 금	2,000	0.7	2,000	0.7	2,775	0.9	0.0	△27.9	
	보 조 금	89,412	31.1	77,420	28.8	87,062	27.9	15.5	2.7	
	국고보조금	73,068	25.4	63,972	23.8	70,042	22.5	14.2	4.3	
	도비보조금	16,344	5.7	13,448	5.0	17,020	5.5	21.5	△4.0	
	지 방 채 등	-	-	-	-	-	-	-	-	-
보 전 수 입 등	8,537	3.0	7,725	2.9	23,439	7.5	10.5	△63.6		
기 능 별 세 출	일반공공행정	18,036	6.3	16,210	6.0	21,502	6.9	11.3	△16.1	
	공공질서및안전	6,470	2.3	6,579	2.5	6,709	2.2	△1.7	△3.6	
	교육	2,907	1.0	2,757	1.0	2,900	0.9	5.4	0.2	
	문화및관광	29,190	10.2	30,543	11.4	33,767	10.8	△4.4	△13.6	
	환경보호	29,736	10.4	25,846	9.6	32,249	10.3	15.1	△7.8	
	사회복지	44,666	15.6	42,422	15.8	44,511	14.3	5.3	0.3	
	보건	5,205	1.8	4,885	1.8	7,000	2.2	6.6	△25.6	
	농림해양수산	40,829	14.2	42,021	15.7	46,480	14.9	△2.8	△12.2	
	산업·중소기업	14,070	4.9	2,708	1.0	12,512	4.0	419.6	12.5	
	수송및교통	15,057	5.2	15,273	5.7	18,129	5.8	△1.4	△16.9	
	국토및지역개발	35,519	12.4	37,097	13.8	42,214	13.5	△4.3	△15.9	
	과학기술	-	-	-	-	-	-	-	-	-
	예비비	3,432	1.2	4,340	1.6	5,774	1.9	△20.9	△40.6	
기타	42,019	14.6	37,818	14.1	38,069	12.2	11.1	10.4		
성 질 별	인건비	38,128	13.3	34,849	13.0	35,296	11.3	9.4	8.0	
	물건비	20,907	7.3	19,710	7.3	21,130	6.8	6.1	△1.1	
	경상이전	77,159	26.9	73,784	27.5	75,585	24.2	4.6	2.1	
	자본지출	134,678	46.9	122,995	45.8	149,226	47.9	9.5	△9.7	
	융자및출자	-	-	-	-	-	-	-	-	
	보전재원	-	-	1,300	0.5	5,711	1.8	△100.0	△100.0	
	내부거래	12,832	4.5	11,291	4.2	16,772	5.4	13.6	△23.5	
예비비및기타	3,432	1.2	4,570	1.7	8,096	2.6	△24.9	△57.6		

2-1. 인제군 예산개요

○ 특별회계(기타+공기업)

(단위 : 백만원, %)

구 분	2017년도		2016년도				증감율(%)	
	액	비율	당 초	비율	최 종	비율	당초대비	최종대비
계	51,117		43,762		54,741		22.1	7.4
세								
입								
지 방 세	-	-	1	0.0	1	0.0	-	-
세 외 수 입	7,633	14.9	7,068	2.6	12,476	4.0	10.4	△5.1
경상적세외수입	6,310	12.3	5,653	2.1	5,791	1.9	△7.7	△8.9
임시적세외수입	1,323	2.6	1,415	0.5	6,685	2.1	15.0	△4.3
지 방 교 부 세	-	-	-	-	-	-	-	-
재 정 보 전 금	-	-	-	-	-	-	-	-
보 조 금	21,222	41.5	16,569	6.2	14,143	4.5	61.7	53.7
국고보조금	20,185	39.5	15,982	6.0	13,547	4.3	70.6	65.2
도비보조금	1,037	2.0	587	0.2	596	0.2	△95.6	△96.9
지 방 채 등	-	-	-	-	-	-	-	-
보 전 수 입 등	22,262	43.6	20,124	7.5	28,121	9.0	10.6	△20.8
기								
능								
별								
세								
출								
일반공공행정	-	-	-	-	-	-	-	-
공공질서및안전	-	-	-	-	-	-	-	-
교육	8,926	17.5	8,421	3.1	8,460	2.7	0.1	△0.8
문화및관광	-	-	-	-	-	-	-	-
환경보호	35,970	70.4	28,862	10.7	37,889	12.2	35.7	11.7
사회복지	596	1.2	635	0.2	668	0.2	9.0	2.9
보건	-	-	-	-	-	-	-	-
농림해양수산	-	-	-	-	-	-	-	-
산업·중소기업	1,760	3.4	1,692	0.6	3,449	1.1	10.3	4.5
수송및교통	-	-	-	-	-	-	-	-
국토및지역개발	892	1.7	1,279	0.5	1,402	0.4	△31.6	△25.5
과학기술	-	-	-	-	-	-	-	-
예비비	-	-	-	-	-	-	-	-
기타	2,973	5.8	2,873	1.1	2,873	0.9	6.1	4.0
성								
질								
별								
인건비	3,066	6.0	2,959	1.1	2,899	0.9	6.3	4.3
물건비	4,534	8.9	2,837	1.1	2,870	0.9	42.8	51.0
경상이전	3,958	7.7	3,499	1.3	3,562	1.1	1.6	4.5
자본지출	29,559	57.8	24,832	9.2	34,526	11.1	29.8	7.9
융자및출자	1,201	2.3	1,352	0.5	2,242	0.7	13.6	△5.0
보전재원	-	-	-	-	-	-	-	98.4
내부거래	8,764	17.1	8,249	3.1	8,288	2.7	△0.1	△0.8
예비비및기타	35	0.1	35	0.0	354	0.1	△37.5	△88.6

2-1. 인제군 예산개요

□ 국책사업

(단위 : 억원)

사업명	사업개요 (사업기간)	총사업비	기투자	2017 예산액					향후 투자
				계	국비	도비	시군비	기타	
동서고속도로	71.7km 총공정 40%	24,177	16,755	3,200	3,200	-	-	-	4,222

□ 국도비사업

(단위 : 백만원)

사업명	사업개요 (사업기간)	총사업비	기투자	2017 예산액					향후 투자
				계	국비	도비	시군비	기타	
청소년 문화의집 건립	건축건물 1식	3,378	1,329	786	630	48	108	-	1,263
인제문화원 신축	건축공사 3,505㎡	8,477	3,907	450	180		270	-	4,120
내린천 수변공원 조성사업	자작나무숲조성 및 주차장 A=1,000㎡	4,000	3,036	621	621		0	-	343
멸종위기 우제류종합복원센터 건립	건축물 및 기반시설	8,555	4,005	2,300	1,150	345	805		2,250
꿈이있는 들꽃마을 조성	기반시설 1식	4,000	1,246	1,874	1,499		375		880
신규소각시설 설치사업	소각시설 설치	19,895	8,333	4,160	1,248	874	2,038	-	7,402
순환형매립지 조성사업	사업량 278,000㎡	15,969	1,000	5,988	2,994	898	2,096	-	8,981
인제군 친환경에너지타운 조성사업	육묘장, 건조장	5,200	160	2,000	1,000	300	700	-	3,040
인제오미자대량생산기반조성	통합물류센터건립	4,500	1,300	1,273	1,017		256	-	1,927
인제읍 도시계획도로	도시계획도로 시설비 및 부대비 1식	1,109	0	1,109	720		389	-	
북면 도시계획도로	도시계획도로 시설비 및 부대비 1식	1,548	0	1,548	640		908	-	
기린 도시계획도로	도시계획도로 시설비 및 부대비 1식	963	0	963	320		643	-	

(단위 : 백만원)

사 업 명	사업개요 (사업기간)	총사업비	기투자	2017 예산액					향후 투자
				계	국비	도비	시군비	기타	
서화 도시계획도로	도시계획도로 시설비 및 부대비 1식	922	0	922	320		602	-	
하늘내린 거리조성	경관사업 및 부대비 1 식	5,000	1,000	1,002	1,000		2	-	2,998
위험도로 구조개선사업	도로개량 1식	1,520	570	258	129		129		692
모형레포츨시설 접속 도로 선형개량사업	도로선형개량 L=4.34km	30,000	5,969	1,900	1,700		200	-	22,131
재해예방사업	송계,가산지구	5,466	3,380	2,086	1,738	348			
유목동지구 발기반정비 사업	발기반정비 A=52.5ha	1,520	153	608	486	38	84		759
매봉재지구 발기반 정비사업 실시설계	발기반정비 A=72ha	2,085	1,271	814	651	48	115	-	
농어촌 취약지역 생활여 건 개조사업(귀둔1리)	주택및경관정비 1식	2,057	1,239	818	591	78	84	65	0
농어촌 취약지역 생활여 건 개조사업(서화1리)	주택및경관정비 1식	1,446	333	636	250	30	168	188	477
한계천 생태하천 조성사업	하천정비 시설비 1식	12,500	10,996	1,504	902		602	-	
어른천 지방하천 정비사업	하천정비 시설비 1식	8,900	800	2,990	1,495	299	1,196	-	5110
논장동천 소하천 정비사업	하천정비 시설비 1식	1,462	670	792	396		396	-	
원통천 소하천 정비사업	하천정비 시설비 1식	12,296	1,964	800	400		400	-	9532
사동천 소하천 정비사업	하천정비 시설비 1식	1,000		360	180		180	-	640
평화누리길 조성사업	제방 및 마을안길 조성 1식	7,000	3,567	948	840	108		-	2,485
덕산부평 통합상수도 시 설 설치공사	취수시설 22,000m ³ /일, 정수시설 20,000m ³ /일	42,278	1,800	1,645	1,152	148	345	-	38,833
기린상남 통합상수도 시설 설치공사	도수관로 L=2.0km, 송·배수관로 L=41.4km	44,114	15,060	7,951	2,830	421	0	4,700	21,103

2-1. 고성군 예산개요

■ 총 예산규모는 2,698억원 ('16 당초대비 ▲2.5% 감소, 최종대비 ▲17.9% 감소)

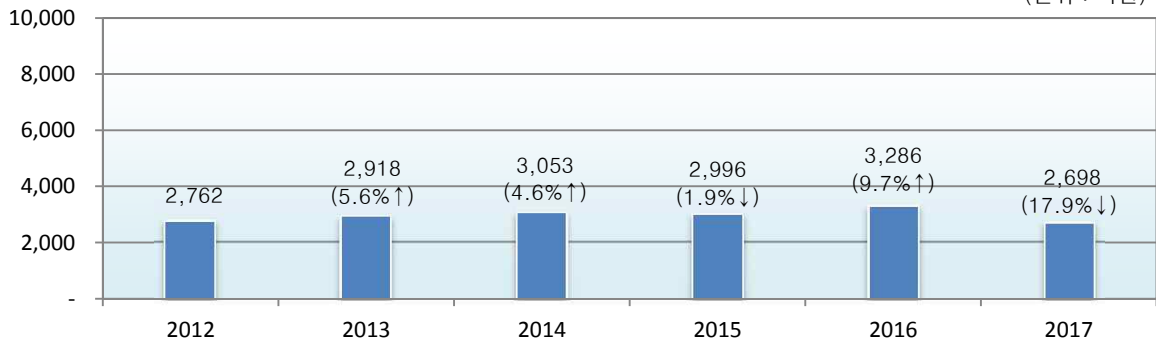
- 일반회계는 2,573억원으로 전년도 당초대비 ▲3.0% 감소, 최종대비 ▲16.9% 감소
- 특별회계는 125억원으로 전년도 당초대비 6.9% 증가, 최종대비 ▲33.6% 감소

(단위 : 백만원, %)

구 분	2017년도		2016년도				증감율(%)	
			당 초		최 종		당초대비	최종대비
총계규모	269,859	비율	276,918	비율	328,646	비율	△2.5	△17.9
일 반 회 계	257,339	95.4	265,203	95.8	309,788	94.3	△3.0	△16.9
특 별 회 계	12,520	4.6	11,715	4.2	18,858	5.7	6.9	△33.6
기타특별회계	5,733	2.1	5,592	2.0	6,044	1.8	2.5	△5.1
공기업특별회계	6,787	2.5	6,123	2.2	12,814	3.9	10.8	△47.0

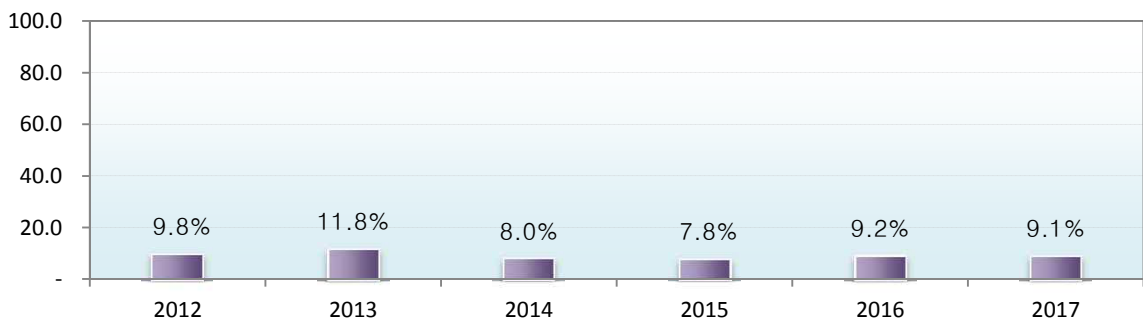
■ 연도별 예산규모 추이

(단위 : 억원)



※ 2012~2016년은 최종예산 기준임 (전년대비 증감율)

■ 연도별 재정자립도



2-1. 고성군 예산개요

■ 세입·세출 예산현황 (일반+특별)

(단위 : 백만원, %)

구 분	2017년도		2016년도				증감율(%)			
		비율	당 초	비율	최 종	비율	당초대비	최종대비		
계	269,859		276,918		328,646		△2.5	△17.9		
세 입	지 방 세	12,215	4.5	11,936	4.3	11,936	3.6	2.3	2.3	
	세 외 수 입	15,743	5.8	16,227	5.9	19,631	6.0	△3.0	△19.8	
	경상적세외수입	10,501	3.9	9,610	3.5	9,747	3.0	9.3	7.7	
	임시적세외수입	5,242	1.9	6,617	2.4	9,884	3.0	△20.8	△47.0	
	지 방 교 부 세	118,479	43.9	112,014	40.5	129,153	39.3	5.8	△8.3	
	조 정 교 부 금	3,300	1.2	3,300	1.2	4,450	1.4	0.0	△25.8	
	보 조 금	97,467	36.1	113,671	41.0	121,876	37.1	△14.3	△20.0	
	국고보조금	83,006	30.8	98,857	35.7	103,869	31.6	△16.0	△20.1	
	도비보조금	14,461	5.4	14,814	5.3	18,007	5.5	△2.4	△19.7	
	지 방 채 등	-	-	-	-	6,300	1.9		△100.0	
	보전수입등내부거래	22,655	8.4	19,770	7.1	35,300	10.7	14.6	△35.8	
	기 별 세 출	일반공공행정	14,197	5.3	10,635	3.8	14,229	4.3	33.5	△0.2
		공공질서및안전	6,758	2.5	18,628	6.7	27,798	8.5	△63.7	△75.7
교육		1,341	0.5	1,666	0.6	1,614	0.5	△19.5	△16.9	
문화및관광		26,057	9.7	20,953	7.6	25,380	7.7	24.4	2.7	
환경보호		39,865	14.8	39,869	14.4	55,297	16.8	△0.0	△27.9	
사회복지		40,932	15.2	40,658	14.7	42,194	12.8	0.7	△3.0	
보건		3,722	1.4	3,107	1.1	5,039	1.5	19.8	△26.1	
농림해양수산		49,414	18.3	39,274	14.2	47,758	14.5	25.8	3.5	
산업·중소기업		3,127	1.2	2,288	0.8	4,103	1.2	36.7	△23.8	
수송및교통		11,576	4.3	25,247	9.1	25,634	7.8	△54.1	△54.8	
국토및지역개발		24,072	8.9	28,249	10.2	31,321	9.5	△14.8	△23.1	
과학기술		-	-	-	-	-	-	-	-	
예비비		3,474	1.3	2,600	0.9	2,664	0.8	33.6	30.4	
기타		45,324	16.8	43,744	15.8	45,615	13.9	3.6	△0.6	
성 질 별	인건비	40,099	14.9	37,635	13.6	39,205	11.9	6.5	2.3	
	물건비	23,541	8.7	22,412	8.1	24,245	7.4	5.0	△2.9	
	경상이전	70,421	26.1	68,333	24.7	70,201	21.4	3.1	0.3	
	자본지출	123,739	45.9	137,278	49.6	167,197	50.9	△9.9	△26.0	
	융자및출자	1	0.0	1	0.0	1	0.0	0.0	0.0	
	보전재원	1,949	0.7	2,450	0.9	8,750	2.7	△20.4	△77.7	
	내부거래	5,821	2.2	5,499	2.0	10,297	3.1	5.9	△43.5	
예비비및기타	4,288	1.6	3,310	1.2	8,750	2.7	29.5	△51.0		

2-1. 고성군 예산개요

○ 일반회계

(단위 : 백만원, %)

구 분	2017년도		2016년도				증감율(%)		
	액	비율	당 초	비율	최 종	비율	당초대비	최종대비	
계	257,339		265,202		309,789		△3.0	△16.9	
세입	지방세	12,215	4.7	11,936	4.5	11,936	3.9	2.3	2.3
	세외수입	11,304	4.4	12,399	4.7	15,681	5.1	△8.8	△27.9
	경상적세외수입	6,189	2.4	5,935	2.2	6,003	1.9	4.3	3.1
	임시적세외수입	5,115	2.0	6,464	2.4	9,678	3.1	△20.9	△47.1
	지방교부세	118,479	46.0	112,014	42.2	129,153	41.7	5.8	△8.3
	조정교부금	3,300	1.3	3,300	1.2	4,450	1.4	0.0	△25.8
	보조금	97,341	37.8	113,533	42.8	121,735	39.3	△14.3	△20.0
	국고보조금	82,892	32.2	98,733	37.2	103,742	33.5	△16.0	△20.1
	도비보조금	14,449	5.6	14,800	5.6	17,993	5.8	△2.4	△19.7
	지방채등	-	-	-	-	6,300	-		△100.0
보전수입등내부거래	14,700	4.5	12,020	5.6	20,534	9.4	22.3	△28.4	
기능별	일반공공행정	14,197	5.5	10,635	4.0	14,229	4.6	33.5	△0.2
	공공질서및안전	6,758	2.6	18,628	7.0	27,798	9.0	△63.7	△75.7
	교육	1,341	0.5	1,666	0.6	1,614	0.5	△19.5	△16.9
	문화및관광	26,057	10.1	20,953	7.9	25,380	8.2	24.4	2.7
	환경보호	34,096	13.2	34,532	13.0	43,788	14.1	△1.3	△22.1
	사회복지	40,321	15.7	40,029	15.1	41,539	13.4	0.7	△2.9
	보건	3,722	1.4	3,107	1.2	5,039	1.6	19.8	△26.1
	농림해양수산	49,414	19.2	39,274	14.8	47,758	15.4	25.8	3.5
	산업·중소기업	3,127	1.2	2,288	0.9	4,103	1.3	36.7	△23.8
	수송및교통	11,576	4.5	25,247	9.5	25,634	8.3	△54.1	△54.8
	국토및지역개발	24,072	9.4	28,226	10.6	31,271	10.1	△14.7	△23.0
	과학기술	-	-	-	-	-	-	-	-
	예비비	3,474	1.3	2,600	1.0	2,664	0.9	33.6	30.4
	기타	39,184	15.2	38,017	14.3	38,972	12.6	3.1	0.5
성질별	인건비	38,563	15.0	36,124	13.6	37,599	12.1	6.8	2.6
	물건비	21,291	8.3	20,302	7.7	22,226	7.2	4.9	△4.2
	경상이전	64,968	25.2	63,454	23.9	66,967	21.6	2.4	△3.0
	자본지출	121,273	47.1	134,796	50.8	158,568	51.2	△10.0	△23.5
	융자및출자	-	-	-	-	-	-	-	-
	보전재원	1,949	0.8	2,450	0.9	8,750	2.8	△20.4	△77.7
	내부거래	5,821	2.3	5,476	2.1	10,242	3.3	6.3	△43.2
	예비비및기타	3,474	1.3	2,600	1.0	5,437	1.8	33.6	△36.1

2-1. 고성군 예산개요

○ 특별회계(기타특별회계+공기업특별회계)

(단위 : 백만원, %)

구 분	2017년도		2016년도				증감율(%)			
	당 초	비율	최 종	비율	당초대비	최종대비				
계	12,520		11,716		18,857		6.9	△33.6		
세 입	지 방 세	-	-	-	-	-	-			
	세 외 수 입	4,439	8.4	3,828	8.2	3,950	8.2	16.0	12.4	
	경상적세외수입	4,312	1.4	3,675	1.3	3,744	1.6	17.3	15.2	
	임시적세외수입	127	7.0	153	6.9	206	6.6	△17.0	△38.3	
	지 방 교 부 세	-	-	-	-	-	-			
	조 정 교 부 금	-	-	-	-	-	-			
	보 조 금	126	0.1	138	0.1	141	0.1	△8.7	△10.6	
	국고보조금	114	0.1	124	0.1	127	0.1	△8.1	△10.2	
	도비보조금	12	0.0	14	0.0	14	0.0	△14.3	△14.3	
	지 방 채 등	-	-	-	-	-	-			
	보전수입등내부거래	7,955	2.9	7,750	6.2	14,766	6.6	3	46	
	세 등 별	일반공공행정		-	-		-			
		공공질서및안전		-	-		-			
교육			-	-		-				
문화및관광			-	-		-				
환경보호		5,769	6.8	5,337	6.5	11,509	6.8	8.1	△49.9	
사회복지		611	1.2	629	1.2	655	1.0	2.9	△6.7	
보건			-		-		-			
농림해양수산			-		-		-			
산업·중소기업			-		-		-			
수송및교통			-		-		-			
국토및지역개발			0.0	23	0.1	50	0.0	100.0	△100.0	
과학기술			-		-		-			
예비비			-		-		-			
기타		6,140	0.5	5,727	0.5	6,643	0.4	7.2	△7.6	
출 성 질 별	인건비	1,536	0.6	1,511	0.6	1,606	0.5	1.7	△4.4	
	물건비	2,250	0.6	2,110	0.5	2,019	0.5	6.6	11.4	
	경상이전	5,453	0.6	4,879	0.6	3,234	0.5	11.8	68.6	
	자본지출	2,466	5.8	2,482	5.6	8,629	5.7	0.6	△71.4	
	융자및출자	1	0.9	1	0.9	1	0.8	-	0.0	
	보전재원		-		-		-	-	-	
	내부거래	-		23		55		100.0	△100.0	
	예비비및기타	814	0.0	710	0.1	3,313	0.0	14.6	△75.4	

2-1. 고성군 예산개요

□ 국책사업

(단위 : 억원)

사업명	사업개요 (사업기간)	총사업비	기투자	2017 예산액					향후 투자
				계	국비	도비	시군비	기타	
국도 46호선 확포장 (용대~간성)	28.6km, 미추진	3,060	-	-	-	-	-	-	3,060

□ 국도비사업

(단위 : 백만원)

사업명	사업개요 (사업기간)	총사업비	기투자	2017 예산액					향후 투자
				계	국비	도비	시군비	기타	
토성면 공공하수처리 시설 증설 사업	하수처리장증설 Q=3,800톤 하수관거 L=36.9km (2014~2018)	13,877	8,449	1,658	1,161	149	348	-	3,770
간성을 공공하수처리 시설 증설 사업	하수처리장증설 Q=1,100톤 하수관거 L=10.03km (2015~2018)	9,864	6,318	710	355	106	249	-	2,836
해양심층수 산업지원 센터 건립	건물면적(5,000㎡) 지하1층 지상5층 (2016~2018)	15,000	2,000	4,200	2,100	630	1,470		8,800
토성처리구역(2단계) 하수관거 정비사업	하수관로 L=18.111km (2015~2017)	10,917	7,227	1,632	1,143		489		2,058
간성처리구역(3단계) 하수관거 정비사업	하수관로 L=15.480km (2016~2018)	4,962	824	2,547	1,783		764		1,591
거진처리구역(3단계) 하수관거 정비사업	하수관로 L=14.602km (2015~2018)	10,530	812	2,894	2,061		833		6,824
화진포호 생태계 복원사업	습지조성 185,286㎡ 해수통로 1,000㎡ (2012~2016)	17,350	12,948	3,333	2,000	400	933		1,069
명태 웰빙타운 조성 사업 및 운영	명태 테마거리(L=1km) 특산품판매장 및 힐링센터 (A=600㎡)	2,500	2,075	425	340		85	-	-
연안바다목장 조성	인공어초 및 바다숲 조성 200ha(2013~2017)	5,000	4,000	1,000	500	-	500		-
관동별곡 800리길 역사 체험 탐방로조성사업	탐방로 조성 L=4.996km (2014~2020)	22,000	7,099	2,648	2,518		130		12,253
접경지역 신성장 동력 기반 구축사업	도로확포장 L=3.9km, B=12.5m (2014~2017)	15,572	14,557	645		-	645	-	370

(단위 : 백만원)

사 업 명	사업개요 (사업기간)	총사업비	기투자	2017 예산액					향후 투자
				계	국비	도비	시군비	기타	
명파~배봉간 도로개설	도로확포장 L=2.4km, B=8.5m (2015~2018)	3,900	1,900	2,000	1,600		400		-
학야~구성간 도로 확포장 사업	도로확포장 L=4.69km, B=8.5m (2016~2018)	7,500	250	375	300		75		6,875
백도마을형 해수욕장 조성	개발면적 154,100㎡ (2015~2017)	7,542	6,780	60			60		702
봉포리 아름다운 해풍 거리 조성	해풍거리 조성 A=50,432㎡ (2015~2017)	5,517	2,000	2,400	560	-	1,840	-	1,117
공현진 연안정비 사업	잠재 L=180m, 양빈11,561㎡ (2013~2018)	8,000	4,398	2,000	1,400		600		1,602
교암리 연안정비 사업	잠재 L=300m, 양빈100,000 ㎡ (2013~2018)	10,928	8,107	2,000	1,400	-	600	-	821
행복고성 문화복합 센터 건립	작은영화관, 북카페, 등 복합 문화공간 조성 건축연면적 1430.98㎡	4,000	500	2,000	1,600	-	400	-	1,500
사계절 4D 해양모험 센터	사계절 4D 해양모험센터 신축 및 부대시설	3,500	-	250	200	-	50	-	3,250
거진지구 주거밀집 지역환경정비	환경정비 구조물A=670㎡, 도로 재포장 L=1.31km	3,700	-	500	400	-	100	-	3,200
아야진 금강용궁 테마마을 조성	경관개선 및 먹거리촌 신설	2,500	300	1,100	880	-	220	-	1,100
소동령 자연학교 조성	자연학교 신축 A=1,350㎡ 유원지 편의시설 리모델링	2,500		300	240	-	60	-	2,200
햇살품은 거진미항 마을환경개선	쉐어하우스 신축(3동), 데크 및 안전휀스 설치(L=725m)	3,500		375	300	-	75	-	3,125
농기계 임대사업소 건립	임대사업소 건립(2개소) A=1,320㎡	3,825	2,842	983	-	-	983	-	-

2-1. 양양군 예산개요

■ 총 예산규모는 2,543억원 ('16 당초대비 ▲2% 감소, 최종대비 ▲10% 감소)

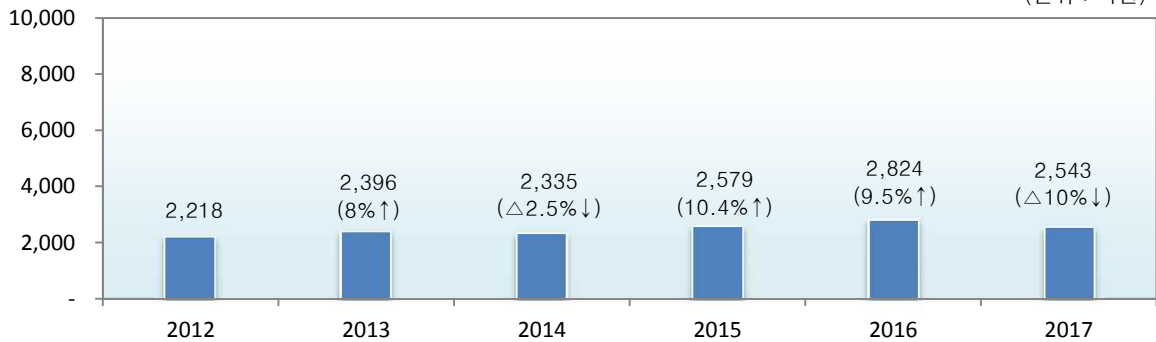
- 일반회계는 2,376억원으로 전년도 당초대비 ▲2.2% 감소, 최종대비▲10% 감소
- 특별회계는 167억원으로 최종대비 ▲9.1% 감소

(단위 : 백만원, %)

구 분	2017년도		2016년도				증감율(%)	
			당 초		최 종		당초대비	최종대비
총계규모	254,286	비율	259,600	비율	282,406	비율	△2.0	△10.0
일 반 회 계	237,572	93.4	242,892	93.6	264,017	93.5	△2.2	△10.0
특 별 회 계	16,714	6.6	16,708	6.4	18,389	6.5	0.0	△9.1
기타특별회계	7,791	3.1	8,787	3.4	7,891	2.8	△11.3	△1.3
공기업특별회계	8,922	3.5	7,921	3.1	10,498	3.7	12.6	△15.0

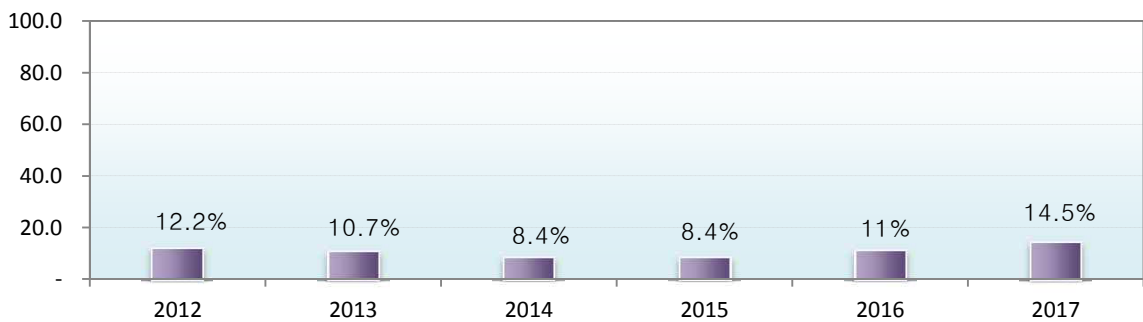
■ 연도별 예산규모 추이

(단위 : 억원)



※ 2012~2016년은 최종예산 기준임 (전년대비 증감율)

■ 연도별 재정자립도



2-1. 양양군 예산개요

■ 세입·세출 예산현황 (일반+특별)

(단위 : 백만원, %)

구 분	2017년도		2016년도				증감율(%)		
		비율	당 초	비율	최 종	비율	당초대비	최종대비	
계	254,286		259,600		282,406		△2.0	△10.0	
세입	지방세	12,577	4.9	12,302	4.7	14,562	5.2	2.2	△13.6
	세외수입	24,224	9.5	17,685	6.8	16,516	5.8	37.0	46.7
	경상적세외수입	8,542	3.4	8,102	3.1	9,403	3.3	5.4	△9.2
	임시적세외수입	15,682	6.2	9,583	3.7	7,113	2.5	63.6	120.5
	지방교부세	112,000	44.0	105,300	40.6	115,061	40.7	6.4	△2.7
	조정교부금	4,900	1.9	4,000	1.5	5,450	1.9	22.5	△10.1
	보조금	88,669	34.9	107,096	41.3	108,092	38.3	△17.2	△18.0
	국고보조금	76,573	30.1	92,360	35.6	88,767	31.4	△17.1	△13.7
	도비보조금	12,096	4.8	14,736	5.7	19,325	6.8	0.0	0.0
	지방채등	-	-	-	-	-	-	-	-
보전수입등내부거래	11,916	4.7	13,217	5.1	22,725	8.0	- 9.84	- 47.56	
세출	일반공공행정	17,587	6.9	15,216	5.9	16,904	6.0	15.6	4.0
	공공질서및안전	7,574	3.0	8,781	3.4	11,380	4.0	△13.7	△33.4
	교육	1,782	0.7	1,258	0.5	1,258	0.4	41.65	41.65
	문화및관광	10,803	4.2	15,885	6.1	20,586	7.3	△32.0	△47.5
	환경보호	30,292	11.9	46,367	17.9	44,984	15.9	△34.7	△32.7
	사회복지	42,263	16.6	41,257	15.9	41,685	14.8	2.4	1.4
	보건	3,423	1.3	3,481	1.3	3,643	1.3	△1.7	△6.0
	농림해양수산	35,458	13.9	37,961	14.6	42,949	15.2	△6.6	△17.4
	산업·중소기업	24,838	9.8	15,802	6.1	22,489	8.0	57.2	10.4
	수송및교통	9,491	3.7	6,981	2.7	7,591	2.7	36.0	25.0
	국토및지역개발	23,645	9.3	22,923	8.8	27,370	9.7	0.0	0.0
	과학기술	-	-	-	-	-	-	-	-
	예비비	2,713	1.1	2,280	0.9	1,652	0.6	19.0	64.2
	기타	44,416	17.5	41,408	16.0	39,915	14.1	7.3	11.3
성질	인건비	39,498	15.5	37,609	14.5	36,048	12.8	5.0	9.6
	물건비	20,182	7.9	19,601	7.6	20,604	7.3	3.0	△2.0
	경상이전	70,060	27.6	68,065	26.2	68,899	24.4	2.9	1.7
	자본지출	111,381	43.8	120,035	46.2	137,266	48.6	△7.2	△18.9
	응자및출자	460	0.2	400	0.2	400	0.1	15.0	15.0
	보전재원	3,280	1.3	3,907	1.5	3,907	1.4	△16.0	△16.0
	내부거래	4,063	1.6	5,917	2.3	4,185	1.5	△31.3	△2.9
예비비및기타	5,361	2.1	4,066	1.6	11,097	3.9	31.8	△51.7	

2-1. 양양군 예산개요

○ 일반회계

(단위 : 백만원, %)

구 분	2017년도		2016년도				증감율(%)			
	당 초	비율	최 종	비율	당초대비	최종대비				
계	237,572		242,892		264,017		△2.2	△10.0		
세 입	지 방 세	12,577	5.3	12,302	5.1	14,562	5.5	2.2	△13.6	
	세 외 수 입	17,838	7.5	11,430	4.7	9,966	3.8	56.1	79.0	
	경상적세외수입	3,379	1.4	3,052	1.3	3,853	1.5	10.7	△12.3	
	임시적세외수입	14,459	6.1	8,378	3.4	6,113	2.3	72.6	136.5	
	지 방 교 부 세	112,000	47.1	105,300	43.4	115,061	43.6	6.4	△2.7	
	조 정 교 부 금	4,900	2.1	4,000	1.6	5,450	2.1	22.5	△10.1	
	보 조 금	85,357	35.9	103,558	42.6	104,478	39.6	△17.6	△18.3	
	국고보조금	73,598	31.0	89,167	36.7	85,578	32.4	△17.5	△14.0	
	도비보조금	11,759	4.9	14,391	5.9	18,900	7.2	△18.3	△37.8	
	지 방 채 등	-	-	-	-	-	-	-	-	-
보전수입등내부거래	4,900	2.1	6,302	2.6	14,500	5.5	-	22.2	△66.2	
세 출	일반공공행정	17,587	7.4	15,216	6.3	16,872	6.4	15.6	4.2	
	공공질서및안전	7,574	3.2	8,781	3.6	11,380	4.3	△13.7	△33.4	
	교육	1,782	0.8	1,258	0.5	1,258	0.5	41.7	41.7	
	문화및관광	10,803	4.5	15,885	6.5	20,586	7.8	△32.0	△47.5	
	환경보호	27,740	11.7	44,255	18.2	42,813	16.2	△37.3	△35.2	
	사회복지	41,603	17.5	40,648	16.7	41,079	15.6	2.3	1.3	
	보건	3,423	1.4	3,481	1.4	3,643	1.4	△1.7	△6.0	
	농림해양수산	35,458	14.9	37,961	15.6	42,949	16.3	△6.6	△17.4	
	산업·중소기업	24,838	10.5	15,802	6.5	22,489	8.5	57.2	10.4	
	수송및교통	9,199	3.9	6,710	2.8	7,300	2.8	37.1	26.0	
	국토및지역개발	11,904	5.0	10,702	4.4	13,578	5.1	11.2	△12.3	
	과학기술	-	-	-	-	-	-	-	-	-
	예비비	2,713	1.1	2,280	0.9	1,652	0.6	19.0	64.2	
기타	42,947	18.1	39,913	16.4	38,418	14.6	7.6	11.8		
성 질 별	인건비	38,005	16.0	36,128	14.9	34,565	13.1	5.2	10.0	
	물건비	18,775	7.9	18,485	7.6	19,448	7.4	1.6	△3.5	
	경상이전	66,825	28.1	65,002	26.8	65,897	25.0	2.8	1.4	
	자본지출	105,052	44.2	113,589	46.8	128,977	48.9	△7.5	△18.5	
	융자및출자	-	-	-	-	-	-	-	-	
	보전재원	2,138	0.9	2,695	1.1	2,695	1.0	△20.7	△20.7	
	내부거래	4,063	1.7	4,317	1.8	4,185	1.6	△5.9	△2.9	
	예비비및기타	2,713	1.1	2,676	1.1	8,250	3.1	1.4	△67.1	

2-1. 양양군 예산개요

○ 특별회계(기타+공기업)

(단위 : 백만원, %)

구 분	2017년도		2016년도				증감율(%)		
	당 초	비율	당 초	비율	최 종	비율	당초대비	최종대비	
계	16,714		16,708		18,389		0.0	△9.1	
세입	지방세	-	-	-	-	-	-	-	-
	세외수입	6,386	38.2	6,255	37.4	6,550	35.6	2.1	- 2.5
	경상적세외수입	5,163	30.9	5,050	30.2	5,550	30.2	2.2	-7.0
	임시적세외수입	1,223	7.3	1,205	7.2	1,000	5.4	1.5	22.3
	지방교부세	-	-	-	-	-	-	-	-
	조정교부금	-	-	-	-	-	-	-	-
	보조금	3,312	19.8	3,538	1.5	3,614	19.7	△6.4	△8.4
	국고보조금	2,975	17.8	3,193	1.3	3,189	17.3	△6.8	△6.7
	도비보조금	337	2.0	345	0.1	425	2.3	△2.3	△20.7
	지방채등	-	-	-	-	-	-	-	-
보전수입등내부거래	7,016	42.0	6,915	2.8	8,225	44.7	1.5	-14.7	
기능별 세출	일반공공행정	-	-	-	-	32	0.2	0.0	△100.0
	공공질서및안전	-	-	-	-	-	-	-	-
	교육	-	-	-	-	-	-	-	-
	문화및관광	-	-	-	-	-	-	-	-
	환경보호	2,552	15.3	2,112	12.6	2,171	11.8	20.8	17.5
	사회복지	660	3.9	609	3.6	606	3.3	8.4	8.9
	보건	-	-	-	-	-	-	-	-
	농림해양수산	-	-	-	-	-	-	-	-
	산업·중소기업	-	-	-	-	-	-	-	-
	수송및교통	292	1.7	271	1.6	291	1.6	7.7	0.3
	국토및지역개발	11,741	70.2	12,221	73.1	13,792	75.0	△3.9	△14.9
	과학기술	-	-	-	-	-	-	-	-
	예비비	-	-	-	-	-	-	-	-
	기타	1,469	8.8	1,495	8.9	1,497	8.1	△1.7	△1.9
성질별	인건비	1,493	8.9	1,481	8.9	1,483	8.1	0.8	0.7
	물건비	1,407	8.4	1,116	6.7	1,156	6.3	26.1	21.7
	경상이전	3,235	19.4	3,063	18.3	3,002	16.3	5.6	7.8
	자본지출	6,329	37.9	6,446	38.6	8,289	45.1	△1.8	△23.6
	융자및출자	460	2.8	400	2.4	400	2.2	15.0	15.0
	보전재원	1,142	6.8	1,212	7.3	1,212	6.6	△5.8	△5.8
	내부거래	-	-	1,600	9.6	-	-	△100.0	#DIV/0!
예비비및기타	2,648	15.8	1,390	8.3	2,847	15.5	90.5	△7.0	

2-1. 양양군 예산개요

□ 국책사업

(단위 : 억원)

사 업 명	사업개요 (사업기간)	총사업비	기투자	2017 예산액					향후 투자
				계	국비	도비	시군비	기타	
동서고속도로 건설 (서울 ~춘천~양양)	71.7km, 총공정93% (2008~2017)	24,126	18,351	3,319	3,319	-	-	-	2,456
아름다운 어항만들기사업 (수산항)	랜드마크 조형물, 캠핑장조성 등 (2014~2018)	150	-	150	120	-	10	20	-

□ 국도비사업

(단위 : 백만원)

사 업 명	사업개요 (사업기간)	총사업비	기투자	2017 예산액					향후 투자
				계	국비	도비	시군비	기타	
양양웰컴센터 신축	지상4층 1,350㎡ (2017~2018)	3,603	153	3,450	2,115	112	1,223	-	-
전통시장 다목적광장 조성	광장, 화장실, 조경시설 등 5,000㎡ (2016~2018)	4,454	2,339	935	655	42	238	-	1,180
중북 자연재해위험 개선지구 정비사업	제방축제 및 교량 재가설 (2015~2018)	6,727	3,300	2,000	1,000	200	800		1,427
국민체육센터건립사업	다목적 체육관 조성 (2014~2017)	9,500	7,400	2,100			2,100		
하조대 하수종말처리장	처리장 개량 1,000톤/일 (2015~2017)	7,495	2,928	4,567	3,197	411	-	959	
하조대 남애 인구 하수관거 정비	하수관로 32.5km (2015~2017)	25,355	13,488	11,867	8,951			2,916	
군도4호선 확포장 사업	도로개설 L=4.6km(B=15.0m) (2016~2020)	13,180	299	2,750	2,500	-	250		10,131
군도5호선 확포장 사업	도로개설 L=8.25km(B=18.5m) (2009~2020)	26,175	14,727	2,000			2,000		9,448
취약지구 생활여건 개조사업	정비 L=1.9km (2013~2017)	3,193	1,583	1,610	874	122	415	199	

(단위 : 백만원)

사 업 명	사업개요 (사업기간)	총사업비	기투자	2017 예산액					향후 투자
				계	국비	도비	시군비	기타	
지역수요 맞춤형지원 사업 (낙산사 주변 응복합 교통인프라 확충)	송이 연어 공원조성 : A=13,636㎡ 낭만도로 조성 : L=1.2km (2016~2017)	2,195	1,053	1,142	1,142	-	-	-	-
지역수요 맞춤형지원 사업 (송이연어푸드 디자인거리 조성)	송이연어 푸드 디자인센터 구축 A=1,130㎡ (2017~2019)	2,179	-	1,400	734	-	666	-	779
설악산 오색삭도 설치사업	삭도 3.5km (1선식 자동순환형) (2014~2018)	58,700	12,870	14,000			14,000		31,830
오색 자연휴향 체험지구 조성	주차장, 산책로 등 103,244㎡ (2015~2017)	30,000	8,440	3,380	1,690	507	1,183		18,180
양양읍소재지 종합정비사업	3개 테마사업 (2016~2019)	8,000	241	3,739	2,617	-	1,122		4,020
서면소재지 종합정비사업	3개 테마사업 (2015~2019)	5,572	1,234	1,932	1,352	-	580	-	2,406
양양한우 명품 브랜드 육성	TMR사료지원, 우량송아지 생산 및 비육시설 지원 등 (2015~2018)	10,974	6,084	2,195	-	65	866	1,264	2,695
남대천 지방하천 정비사업	하천정비 L = 5.4km (2012~2017)	25,200	800	2,989	1,494	300	1,195		21,411
버섯 특화산업 육성	향토산업 육성, 버섯재배농가 확대 등 (2015 ~ 2019)	14,225	5,448	782	150	-	241	391	7,995

Ⅶ. 타 기관 예산규모

1. 중앙정부 예산규모
2. 타 시·도 예산규모
3. 시·도별 재정지표

1. 중앙정부 예산규모

■ 재정규모

(단위 : 조원, %)

구 분	2016년 (A)	2017년 (B)	증감액 (B-A)	증감률(%)
■ 총수입	391.2	414.5	23.3	6.0
- 예산 (국세수입)	250.1	267.9	17.8	7.1
- 기금	141.1	146.6	5.5	3.9
■ 총지출	386.4	400.7	14.3	3.7
- 예산	263.9	273.4	9.5	3.6
- 기금	122.5	127.3	4.8	4.0
■ 재정수지(GDP대비,%)	△36.9 (△2.3)	△28.1 (△1.7)	8.8	0.6%p
■ 국가채무(GDP대비,%)	644.9 (40.1%)	682.7 (40.4%)	37.8	0.3%p

■ 주요분야별 자원배분 내역

(단위 : 조원, %)

구 분	2016년 (A)	2017년 (B)	증감액 (B-A)	증감률(%)
합 계	386.4	400.7	14.3	3.7
1. 보건·복지·고용	123.4	130.0	6.6	5.3
2. 교육	53.2	56.4	3.2	6.0
3. 문화·체육·관광	6.6	7.1	0.5	7.6
4. 환경	6.9	6.9	-	0.0
5. R&D	19.1	19.4	0.3	1.6
6. 산업·중소·에너지	16.3	15.9	△0.4	△2.5
7. SOC	23.7	21.8	△1.9	△8.0
8. 농림·수산·식품	19.4	19.5	0.1	0.5
9. 국방	38.8	40.3	1.5	3.9
10. 통일·외교	4.7	4.6	△0.1	△2.1
11. 공공질서·안전	17.5	18.0	0.5	2.9
12. 일반·지방행정	59.5	63.9	4.4	7.4

* 2017년도 본예산 기준임

2. 타 시·도 예산개요

■ 시도별 예산규모 (총괄)

(단위 : 억원)

시도별	순 계	총 계 (A+B)	일반회계 (A)	특별회계(B)		
				소 계	기 타	공 기 업
계	1,931,532	2,594,324	2,159,862	434,462	290,856	143,606
서울	299,613	423,203	324,715	98,488	90,588	7,900
부산	107,917	148,219	122,449	25,770	18,770	7,000
대구	75,103	105,154	86,944	18,210	12,701	5,509
인천	93,242	125,595	103,470	22,125	12,086	10,039
광주	42,364	59,017	50,856	8,161	5,842	2,319
대전	40,330	56,605	48,915	7,690	5,089	2,601
울산	41,998	54,997	45,981	9,016	5,647	3,369
세종	11,957	12,420	9,840	2,580	1,301	1,279
경기	387,701	505,497	397,195	108,302	55,947	52,355
강원	95,219	123,862	109,826	14,036	8,744	5,292
충북	74,264	100,309	87,510	12,799	7,550	5,249
충남	102,535	137,116	120,363	16,753	9,086	7,667
전북	97,842	134,496	120,996	13,500	7,747	5,753
전남	120,359	163,749	146,841	16,908	11,364	5,544
경북	156,047	209,598	180,785	28,813	19,257	9,556
경남	142,182	189,994	166,059	23,935	15,331	8,604
제주	42,859	44,493	37,117	7,376	3,806	3,570

2. 타 시·도 예산개요

■ 시도별 예산규모 (총괄)

(단위 : 억원, %)

시도별	총규모	자체수입		중앙정부지원		광역단체지원		지방채	보전 수입등	재정 자립도	재정 자주도
		지방세	세외수입	교부세	보조금	시·도 보조금	조정 교부금				
계	2,594,323	721,838	237,398	337,383	772,429	109,228	86,485	22,757	306,805	47.1	68.4
서울	423,202	179,278	53,383	2,597	69,825	22,873	24,146	12,216	58,884	80.5	81.7
부산	148,219	45,789	12,516	8,583	47,065	7,732	5,818	4,444	16,272	52.9	62.8
대구	105,154	30,083	7,872	9,755	32,018	5,978	4,134	2,170	13,144	49.9	65.9
인천	125,595	40,479	18,398	7,924	33,660	6,683	4,862	38	13,551	60.5	71.0
광주	59,017	15,280	4,448	6,988	20,348	3,982	2,407	400	5,164	44.8	64.4
대전	56,606	16,357	4,798	5,910	17,663	4,023	2,613	180	5,062	50.9	68.1
울산	54,996	19,012	6,023	3,150	13,102	2,909	2,755	0	8,045	58.8	67.6
세종	12,420	5,560	1,116	905	2,407	-	-	0	2,432	58.0	67.6
경기	505,498	177,471	61,283	24,305	128,195	13,432	19,678	640	80,494	61.3	69.6
강원	123,862	16,693	8,772	37,968	44,359	4,115	1,410	229	10,316	24.1	68.0
충북	100,310	18,617	6,026	23,469	34,864	4,166	2,048	138	10,982	30.0	65.2
충남	137,115	29,446	8,932	29,355	48,624	5,941	3,313	305	11,199	34.3	67.3
전북	134,496	17,859	8,052	34,571	56,359	5,793	1,977	370	9,515	22.3	61.8
전남	163,750	19,763	7,938	45,087	68,825	5,479	1,751	0	14,907	20.0	60.9
경북	209,597	33,189	11,725	51,613	76,161	8,412	3,413	1,265	23,819	26.2	64.1
경남	189,994	44,872	13,212	33,354	66,297	7,710	6,160	362	18,027	38.7	66.3
제주	44,492	12,090	2,904	11,849	12,657	-	-	0	4,992	33.7	65.9

2. 타 시·도 예산개요

■ 시도본청 예산규모

(단위 : 억원, %)

시도별	예산규모			자체수입 (일반회계)		교부세		재정자립도		재정자주도	
	계	일반회계	특별회계	지방세	세외수입	교부세	순위	%	순위	%	순위
계	1,313,345	1,066,521	246,824	520,375	100,402	95,940		41.2		54.1	
서울	298,011	206,398	91,613	155,554	37,436	1,334	15	81.3	1	82.0	1
부산	100,911	77,468	23,443	38,104	9,421	7,220	7	49.2	6	59.0	9
대구	70,858	53,231	17,627	24,701	5,907	8,103	4	46.9	8	62.8	6
인천	83,166	63,017	20,149	33,167	15,422	5,050	12	59.6	2	67.8	2
광주	40,398	32,732	7,666	13,134	3,250	6,732	8	40.7	9	61.5	8
대전	37,102	29,972	7,130	13,600	3,679	5,667	10	47.0	7	66.3	4
울산	32,471	25,620	6,851	14,222	4,232	1,414	14	57.5	4	62.6	7
세종	12,420	9,840	2,580	5,560	1,116	905	16	57.9	3	67.5	3
경기	196,703	169,758	26,945	94,079	9,669	350	17	53.2	5	53.2	10
강원	47,124	43,370	3,754	9,500	1,227	8,340	3	21.3	15	41.2	13
충북	38,685	34,480	4,205	9,457	667	5,100	11	25.8	13	40.7	14
충남	51,725	47,350	4,375	15,504	1,021	5,900	9	30.9	12	43.6	12
전북	51,585	46,916	4,669	9,491	678	7,292	6	18.4	16	34.5	16
전남	63,735	57,112	6,623	9,830	1,067	8,086	5	16.3	17	30.4	17
경북	74,379	67,511	6,868	17,510	1,213	8,341	2	23.9	14	36.5	15
경남	69,579	64,629	4,950	44,872	1,493	4,257	13	36.8	10	43.8	11
제주	44,493	37,117	7,376	12,090	2,904	11,849	1	33.7	11	65.9	5

3. 시·도별 재정지표

■ 재정자립도

시도별	시도평균 (순계)	특별·광역시 (총계)	도 (총계)	시 (총계)	군 (총계)	자치구 (총계)
평균	47.1	63.3	33.7	33.3	12.3	25.9
서울	80.5	81.3				31.1
부산	52.9	49.2			32.7	21.3
대구	49.9	46.9			25.9	20.1
인천	60.5	59.6			10.9	26.6
광주	44.8	40.7				17.1
대전	50.9	47				19.3
울산	58.8	57.5			34.4	26.5
세종	58	57.9				
경기	61.3		53.2	45.6	20.6	
강원	24.1		21.3	21.5	12.4	
충북	30		25.8	27.2	14.1	
충남	34.3		30.9	29.7	12.0	
전북	22.3		18.4	18.8	10.1	
전남	20		16.3	24.7	9.1	
경북	26.2		23.9	22.1	9.7	
경남	38.7		36.8	31.2	9.3	
제주	33.7		33.7			
최고단체	서울 80.5	서울 81.3	경기 53.2	경기 화성 64.3	울산 울주 34.4	서울 중구 58.4
최저단체	전남 20.0	광주 40.7	전남 16.3	경북 상주 8.9	경북 영양 4.2	대구 남구 9.4

■ 재정자주도

시도별	시도평균 (순계)	특별·광역시 (총계)	도 (총계)	시 (총계)	군 (총계)	자치구 (총계)
평균	68.4	70.9	44.5	61.3	57.7	43.9
서울	81.7	82				52.5
부산	62.8	59.0			57.2	35.9
대구	65.9	62.8			53	35.3
인천	71	67.8			53.8	41.3
광주	64.4	61.5				31.8
대전	68.1	66.3				34.4
울산	67.6	62.6			58.4	46.6
세종	67.6	67.5				
경기	69.6		53.2	63.7	64.8	
강원	68		41.2	63.9	63.6	
충북	65.2		40.7	60.6	58.8	
충남	67.3		43.6	61.6	57.3	
전북	61.8		34.5	55.5	54	
전남	60.9		30.4	59.2	56.8	
경북	64.1		36.5	58.9	58	
경남	66.3		43.8	59.8	55.4	
제주	65.9		65.9			
최고단체	서울 81.7	서울 82	제주 65.9	경기 화성 74.3	경기 연천 67.7	서울 종로 67.8
최저단체	전남 60.9	부산 59	전남 30.4	경기 동두천 49.1	전북 부안 47.5	부산 북구 27.7

3. 시·도별 재정지표

■ 정책사업비중(일반+특별회계)

시도별	시도평균 (순계)	특별·광역시 (총계)	도 (총계)	시 (총계)	군 (총계)	자치구 (총계)
평균	81.8	78.4	88.2	81.8	82.3	78.5
서울	79.8	78.2				75.3
부산	76.2	76.8			82.2	79.2
대구	76.6	75.1			87.8	80.6
인천	77.9	76.9			82.5	83.2
광주	79.7	82.8				81
대전	79.4	82.4				80.7
울산	84.8	84.4			92.6	82
세종	88.9	85.6				
경기	85.7		88.1	83.2	80.2	
강원	81.2		86.9	78.8	81.7	
충북	80.9		85.6	80.1	81.3	
충남	82.2		89.3	81.1	82.3	
전북	82.2		90.1	81.2	82.9	
전남	82.5		88.1	81.4	81.9	
경북	82.5		89.9	80.7	81.9	
경남	83.2		92.8	80.9	81.3	
제주	81.5		78.5			
최고단체	세종 88.9	세종 85.6	경남 92.8	경기 시흥 93.4	울산 울주 92.6	인천 남동 85.9
최저단체	부산 76.2	대구 75.1	제주 78.5	경기 안산 67	경북 울릉 76.5	서울 종로 68.2

■ 행정운영경비 비중(일반+특별회계)

시도별	시도평균 (순계)	특별·광역시 (총계)	도 (총계)	시 (총계)	군 (총계)	자치구 (총계)
평균	14.5	7	6.6	12.9	14.2	20.5
서울	15.5	5.6				23.6
부산	14.5	6.5			11.5	20.3
대구	18.6	11.5			11.8	18.3
인천	13.0	6.7			15.6	15.5
광주	15.5	8				17.9
대전	17.2	9.2				18.1
울산	11.7	6.2			7.3	17.6
세종	10.7	10.3				
경기	11.5		4.9	11.2	14.8	
강원	16.4		8.6	15.3	14.9	
충북	15.9		7.3	14.6	14.7	
충남	15		6.7	13.7	14.4	
전북	15.4		6.5	14.3	13.8	
전남	15.8		6.1	14.4	15.7	
경북	14.9		6.3	13.7	13.8	
경남	14.7		5.9	14.2	13.5	
제주	14		13.5			
최고단체	대구 18.6	대구 11.5	제주 13.5	경기 과천 21.1	경북 울릉 21.1	서울 종로 31.5
최저단체	세종 10.7	서울 5.6	경기 4.9	경기 시흥 6.0	울산 울주 7.3	인천 남동 13.3

Ⅷ. 참 고 자 료

1. 2017년도 시정연설문
2. 2017년도 예산(안) 제안설명서
3. 2017년도 예산의 목 구분

2016년 11월 22일
제260회 도의회 정례회

2017년도 예산안 제출에 따른

시 정 연 설

강원도지사 최 문 순

존경하는 김동일 의장님

그리고 의원님 여러분 !

오늘 제260회 도의회 정례회를 맞이하여 「2017년도 예산안」 심의를 요청 드리면서 내년 도정운영 방향에 대하여 말씀드리게 된 것을 매우 뜻깊게 생각합니다.

우선 헌신적인 의정활동으로 도민 한 분 한 분의 귀중한 목소리를 대표하시는 의원님들께 깊은 존경의 말씀을 드립니다.

동시에 올림픽 준비에서부터 복지사업에 이르기까지 도정의 세세한 부분까지 함께 해 주시는 노고에 대해서도 깊은 감사의 말씀을 올립니다.

제9대 후반기 도의회의 출범을 다시 한 번 축하드립니다. 그리고 도의회가 새롭게 추구하고 있는 ‘생활자치’에 큰 공감을 표하며 도정이 함께 할 것을 약속드립니다.

제9대 도의회와 함께 민선 6기 도정은 이제 반환점을 지났습니다. 그간 도정발전을 위해 최선을 다한다고 애를 썼지만 아직도 해결하지 못한 과제들이 많습니다. 남은 기간 최선의 노력을 다하겠습니다.

올 해도 얼마 남지 않았습니다. 지난 한 해 의원님들의 노력으로 이룬 결실이 많이 있었습니다. 대표적으로 도민들의 30년 숙원 사업이었던 춘천-속초 철도의 해결은 순전히 의원님들께서 몸을 아끼지 않고 노력해 주신 결과였습니다. 다시 한 번 감사드립니다.

동계올림픽을 앞두고 우리 대한민국은 지금 전례 없는 정치적 혼란 속에 빠져 있습니다. 정부가 거의 작동하지 않는 상태입니다. 우리 강원도의 역할이 크고 중요한 시점입니다. 도민들 전체-도의회 그리고 우리 도정이 단결하고 힘을 모으는 노력이 필요합니다.

여러 어려움이 있지만 우리 강원도민들은 정파-지역-계층-개인적 이익 모든 것을 넘어서는 대동단결로 올림픽을 최고 수준으로 치러낼 것입니다. 강원도의 힘과 강원도민들의 저력을 우리가 온 세계에 보여 줄 수 있을 것이라고 믿어 의심치 않습니다.

존경하는 의원님 여러분 !

내년 도정의 최대 과제는 ‘동계올림픽’입니다.

이제 444일 남았습니다.

올림픽 준비는 순조롭게 진행되고 있습니다. 우리도가 담당할 경기장 건설은 거의 모든 난관이 해소되고 마무리만 남겨 놓고 있습니다. 세계 최고의 첨단 기술을 적용하여 최고의 경기장으로 짓고 있습니다. 세계의 모범이 될 것으로 확신합니다.

착공이 늦어진 개·폐회식장도 내년 9월까지 완공하는 데에는 큰 문제가 없어 보입니다.

진입도로도 내년 12월까지 차질 없이 완공하겠습니다.

이달 25일부터 내년 4월까지 테스트이벤트 22개 대회가 열립니다. 도민 여러분들을 테스트이벤트에 초대합니다. 다함께 참여하셔서 세계인들에게 강원도의 열정을 보여 주시길 부탁드립니다.

올림픽 페스티벌을 잘 준비하겠습니다. 내년 2월 9일 올림픽을 1년 앞두고 개최합니다. 평창올림픽을 문화올림픽으로 치르고자 하는 핵심적인 콘텐츠입니다. 우리 도민들, 도의 18개 시군, 전국의 17개 시도, 우리나라를 대표하는 국공립 문화예술공연단, 해외의 공연단들이 동참할 예정입니다. 세계 최고의 다양하고 수준 높은 문화 올림픽을 준비하겠습니다.

홍보를 강화하겠습니다. 지금까지 평창 올림픽에 대한 홍보가 거의 이루어지지 않고 있습니다. 우리 올림픽이 가지는 약점 중의 하나가 리우 올림픽이나 도쿄-베이징 올림픽처럼 누구나 들어서 아는 대도시에서 열리지 않는다는 점입니다. 해외에 평창이라는 이름이 알려지지 않고 있습니다. 홍보 광고가 절대적으로 필요한 시점입니다. 내년 예산에 홍보를 위한 예산이 다른 해 보다 많이 편성돼 있습니다. 의원님들께 심도 있는 심의를 부탁드립니다.

관광올림픽 준비도 시급합니다. 스마트 관광, 숙박, 교통, 음식, 서비스, 안전을 비롯한 관광 인프라들이 내년에 집중적으로 투자될 예정입니다. 상당히 늦어진 상태이기 때문에 서두르도록 하겠습니다.

국회에 제출돼 있는 올림픽 국비 예산이 흔들리고 있는 것이 걱정이 아닐 수 없습니다. 도에서는 올림픽 신규예산 1,200억 원을 최근에 국회를 통해 요청했습니다. 개최지역의 경관개선 사업비와 올림픽 상징물 건립 예산 같은 핵심 예산들이 포함돼 있습니다. 최선을 다해 여와 야 그리고 정부를 설득하고 있습니다. 의원님들의 적극적인 노력을 요청 드립니다.

동계올림픽 특구 제1단계 사업으로 추진하고 있는 차이나

드림시티를 포함한 10개 민자사업이 내년 12월까지 완공되도록 투자자들과 협력해 나가겠습니다.

이런 일들을 총괄해 나갈 조직을 만들고자 합니다. 올림픽 전담조직 확대 개편을 주요내용으로 하는 조직 개편안이 의원님들께 제출돼 있습니다. 적극적인 심의를 부탁드립니다.

내년에는 획기적으로 우리 강원도가 열린 공간으로 변화할 것입니다.

철도-도로-항만-항공망이 내년에는 강원도의 이제까지의 모든 변화를 합친 것보다 더 크게 변화할 것입니다.

먼저 크루즈 시대를 본격적으로 열겠습니다. 올해 초 동해안에 크루즈가 첫 취항하면서 강원 크루즈 시대가 개막되었습니다. 그리고 속초항에 10만 톤급 크루즈가 입항할 수 있도록 시설을 확충하고 있습니다. 세계 크루즈 시장은 10만 톤급을 중심으로 형성돼 있습니다. 여러 선사들과 항로에 관한 협상이 진행되고 있습니다. 최소 한 달에 한 차례씩 크루즈가 입항할 수 있도록 최선을 다하겠습니다. 속초항에 민자를 유치하여 홍콩이나 싱가포르처럼 국제 복합여객터미널로 개발하겠습니다.

내년 7월에는 2014년 중단된 속초-자르비노-훈춘간 백두산 항로도 재개할 예정입니다.

동해항 DBS항로를 활성화하고 컨테이너항로 유치와 시설 확충에 힘쓰겠습니다. 올림픽에 대비하여 동해항과 속초항을 무비자항으로 만들어내겠습니다.

고속도로도 새로운 시대를 맞이합니다. 이번 달에 개통된 경기도 광주에서 원주에 이르는 고속도로는 원주를 수도권 출·퇴근 거리로 더욱 가깝게 했습니다.

내년에 개통될 동홍천-양양 고속도로는 북부지역의 새로운 발전 동력이 될 것입니다.

제천-삼척 고속도로 예산을 내년 국비에 담기 위해 노력하고 있습니다. 춘천-철원 고속도로도 빠른 시일 내 추진될 수 있도록 노력하겠습니다.

철도 또한 새로운 역사를 쓰고 있습니다. 내년에 완공될 원주-강릉 고속철도는 교통·물류에 큰 변화를 일으킬 것입니다. 렌터카 사업을 비롯한 새로운 사업들의 성장을 촉진하도록 하겠습니다.

춘천-속초간 철도는 철도도 철도지만 화천-양구-인제-속초의 도시 발전을 동시에 추진하는 것이 도의 목표입니다. 시군과 긴밀히 협력하고 민간전문가들을 초빙해 좋은 계획을 세우도록 하겠습니다.

공항은 발전이 계획만큼 빠르게 진행되지 못하여 도민들은 물론이고 의원님들께도 송구스러운 마음을 가지고 있습니다. 관련 인프라가 워낙 부족하여 여러 가지 복합적인 어려움을 겪고 있습니다. 차분하게 문제를 하나씩 풀어 나가겠습니다. 정기노선을 확대하는 것이 바람직하고 부정기편 취항지역도 중국 중심에서 일본·대만·필리핀·베트남·태국·인도네시아로 확대하겠습니다.

알펜시아와 레고랜드 사업, 동해안 경제자유구역 그리고 오색 케이블카, 올림픽 특구사업은 더디고 걸림돌이 많지만 침착하게 하나하나 해결해 나가겠습니다.

이 모든 도정의 중심은 역시 ‘경제’입니다. 도민들의 풍요로운 살림살이가 도정의 목표입니다. 특히 도민 한 분 한 분의 개인 소득을 높이는 것이 최종적인 목표입니다.

이 목표를 달성하는 경로는 주식회사 강원도입니다. 강원도의

모든 경제 주체들을 기업형으로 전환 발전시키고자 합니다. 과거와 같은 단순 생산-가내 수공업적 경제로는 더 이상 부가가치를 높이지 못하고 특히 FTA를 이겨낼 수 없습니다.

농업-어업-축산업-임업에서부터 전통시장-소상공인들-유통 기업들-이전 기업들을 선진 기업형으로 빠른 속도로 전환해야 합니다. 생산-가공-디자인-마케팅의 수준을 높여야 합니다. 그리고 국내시장, 국제시장으로 진출해야 합니다.

이 일관된 시스템을 얼마나 빨리 갖추느냐 하는 것이 생존의 관건이고 강원 경제의 성장 조건이 아닐 수 없습니다.

강원도의 많은 경제 주체들을 조직화해서 기업화되지 못한 조직들은 기업화하고 이미 기업화된 조직들은 글로벌화해 나가겠습니다.

강원 쌀과 강원 한우, 강원 명주, 강원 나물, 강원 꿀, 강원 해삼과 같은 상품들을 명품으로 육성해 수출을 늘리고 동시에 해외에 강원도를 함께 알려나가겠습니다.

내년에도 적극적으로 경제영토를 확장해 나가겠습니다.

작년에 중국본부, 올해는 일본본부를 설립했습니다. 내년에는 동남아본부를 신설하겠습니다. 해외본부를 중심으로 전문 인력을 키우고 글로벌 네트워크를 형성하여 수출 경쟁력을 키워나가겠습니다.

올해까지 네 번째 개최한 GTI 국제무역·투자박람회는 동북아의 대표적인 박람회로 자리 잡았습니다. 10개 나라에서 600개 기업이 참가하고 8만 명의 참관객이 방문했습니다. 수출계약 역시 171건 6,579만 불로 최대 규모의 성과를 거두었습니다.

내년에는 질적·양적 도약을 한 번 더 이루도록 하겠습니다. 참가 국가를 50개 나라로 확대하고 동계올림픽 마케팅으로 더 실질적인 성과를 내도록 하겠습니다.

글로벌투자통상국을 조직 개편하고자 합니다. 조직 개편안이 의원님들께 제출됐습니다. 중국통상과처럼 통상·수출·마케팅을 전담하는 지역전문조직을 만들자는 것입니다.

강원경제의 기업화와 글로벌화를 이끌어 나갈 단단한 역량이 필요합니다. 강원 경제의 주체들을 묶어세우고 독자적인 역량을 육성하는 노력을 해 나가겠습니다. 그 중심으로 강원 경제인 연합회가 출범했습니다. 긴밀한 협력으로 분산되고 흩어져 있는 강원 경제의 역량을 모아내겠습니다.

정규직 일자리를 늘리는 정책을 강화하겠습니다. 우리 도에서는 올해부터 북유럽형 노사정 대타협 모델인 강원내일채움공제 제도를 도입해서 실험을 시작한 바 있습니다. 여기에 강원도형 실업공제를 새로 도입하겠습니다. 인력난을 겪는 기업과 취업난을 겪는 청·장년들의 어려움을 동시에 해소하기 위한 선진국형 모델인 만큼 적극적으로 확대해 보고자 합니다.

전국 광역시도 가운데 처음으로 강원 상품권을 발행하고자 합니다. 자립 경제-자치 살림의 상징입니다. 다음 달 30억 원 규모로 발행하여 새해 1월부터 유통시키겠습니다. 도내에서 생산된 부와 소비된 자금이 수도권으로 빠져나가지 않고 도내에서 순환되도록 하기 위한 제도인 만큼 시스템을 완벽하게 갖추고 홍보를 강화해서 꼭 성공시키도록 하겠습니다.

강원도의 발전에서 소외돼 있는 두 지역-접경 지역과 폐광 지역에도 새 정책을 준비하고 있습니다.

문제는 각종 규제입니다.

특히 접경 지역에는 규제 완화 없이는 어떤 개발과 발전도 불가능합니다. 이미 제안한 대로 민통선과 군사시설 보호구역의 복상을 다시 한 번 촉구합니다.

동해안의 군 경계 철책은 국방부와 협의된 15.4km를 내년 3월 까지 철거하고 남은 구간도 빠른 시일 내에 철거되도록 하겠습니다.

폐광지역은 고한-사북-도계 지역 사업처럼 지역별로 특화된 사업의 기초안을 만들고 있습니다. 도민들이 주체가 돼서 직접 이끌어가는 사업이어야 한다는 원칙, 도민 소득으로 연결되는 사업이어야 한다는 원칙으로 민간 전문가들과 함께 사업을 다듬고 있습니다. 2025년이 폐특법 마지막이라는 각오로 도와 시-군, 지역주민, 관련단체와 힘을 합치고 지혜를 모아 사업을 선정하고 추진해 나가겠습니다.

산악관광 규제 특례가 반영된 「규제프리존 특별법」 제정을 위해 힘을 기울이고 있습니다. 대관령 지역을 활용한 강원도형 산악관광을 육성하겠습니다.

강원도형 산촌마을을 조성하고 있습니다. 올해 먼저 화천군에 소득형 산촌마을과 홍천군에 출·퇴근형 산촌마을 조성을 시작했습니다. 풍부한 산림을 활용하여 도시민을 유치하고 인구를 늘려나가겠습니다.

내년에는 복지투자를 더욱 확대하고 고령화·저출산 시대에 적극 대응하겠습니다.

복지 예산을 계속 늘려나가겠습니다. 2013년에 1조 원을 넘긴 이래 올해 1조 1,583억 원, 내년에는 1조 2,232억 원을 편성하였습니다. 요람에서 무덤까지 생애 주기별로 촘촘한 복지서비스를 확대해 나가겠습니다.

지방 의료원은 5개 모두 경영상태가 호전되어 안정화 단계에 접어들고 있습니다. 내년에는 가시적 성과를 낼 수 있도록 하겠습니다.

내년을 저출산 극복 원년의 해로 삼겠습니다. 결혼에서 임신, 출산, 양육까지 부담없는 좋은 환경을 만들어서 2020년까지도 출산율을 1.7명까지 높이겠습니다.

존경하는 김동일 의장님 !

그리고 의원님 여러분 !

이와 같은 기조 아래 편성된 내년도 예산안의 총 규모는 5조 4,248억 원으로 올해에 이어 당초 예산안이 5조 원을 넘었습니다.

그리고 올해 처음으로 자주재원 1조 원 시대를 열었습니다. 내년에는 새로운 세원 발굴과 지방소비세 인상을 추진해서 자주재원 1조 1천억 원을 달성해보겠습니다.

일반회계는 평창올림픽과 춘천-속초간 철도사업의 확정 등으로 지방세와 내국세가 증가하면서 지방교부세가 늘어 올해보다 254억 원이 증가한 4조 3,370억 원입니다.

특별회계는 지방기금법 개정으로 지역개발기금이 공기업 특별회계에서 도 기금회계로 전환되면서 3,141억 원이 줄어든 3,754억 원이 되겠습니다.

도에서 자체적으로 운용하는 기금은 지역개발기금 특별회계가 기금으로 전환되는 등의 사유로 2,598억 원이 늘어난 7,124억 원입니다.

내년도 예산안은 동계올림픽 준비와 일자리 확대, 고령화와 저출산 대책, 복지에 중점을 두고 편성했습니다.

내년도 재정여건은 지방세와 보통교부세 수입이 늘어날 것으로 전망되지만 그 폭이 미미한 수준입니다.

세출수요는 올림픽과 일자리 그리고 복지에 투자할 재원으로 지속적으로 증가하는 추세입니다.

내년에도 제 업무추진비를 50% 삭감했습니다. 아낄 곳은 아끼고 선택과 집중을 통해 쓸 데는 과감하게 쓰겠습니다. 빛은

최대한 빠른 속도로 줄여 나가겠습니다.

이러한 여건 속에서 편성한 내년도 예산 내역을 보고 드리겠습니다.

일반회계 예산은 올해(4조 3,116억 원)보다 0.6% 늘어난 4조 3,370억 원이 되겠습니다.

- 산업-기업과 지역개발, 농림해양수산, 교통 분야에 전체 예산의 24.2%인 1조 492억 원
- 사회복지와 문화·관광, 환경보호를 비롯한 삶의 질 향상에 51.9%인 2조 2,495억 원
- 안전과 공공질서 분야에 4.0%인 1,755억 원
- 인건비와 행정운영, 예비비와 기타 분야에 19.9%인 8,628억 원을 편성하였습니다.

특별회계 예산은 올해(6,895억 원)보다 45.6% 줄어든 3,754억 원입니다.

- 공기업 특별회계였던 지역개발기금이 지방기금법 개정으로도 자체 운용 기금으로 전환되었으며

- 학교용지부담금 특별회계 354억 원
- 의료급여기금운영 특별회계 2,357억 원
- 지역자원시설세 특별회계 83억 원
- 소방안전 특별회계는 960억 원을 반영하였습니다.

도 운용 기금은 올해(4,526억 원)보다 57.4% 늘어난 7,124억 원입니다.

- 중소기업육성에 1,321억 원, 비축무연탄관리 979억 원, 남북 교류협력 43억 원을 비롯해 16개 통합관리 기금에 3,574억 원을 편성하였습니다.
- 개별기금으로는 농어촌진흥기금에 496억 원, 공기업 특별회계에서 기금으로 전환된 지역개발기금에 3,054억 원을 편성하였습니다.

존경하는 김동일 의장님 그리고 의원님 여러분 !

내년은 우리 강원도가 탄생한 이래 가장 역동적인 시기가 될 것입니다. 가장 큰 변화를 겪는 시기인 동시에 가장 큰 열정과 노력을 요구 받는 시기일 것입니다.

전 세계에 우리 강원도가 알려지는 시기인 동시에 우리가 그럴만한 자격이 있는지 질문을 받는 시기이기도 합니다.

강원도가 가진 모든 역량, 강원도민들의 모든 열정이 함께 모아져야 하는 시기입니다.

존경하는 김동일 의장님과 의원님들께서 그 중심이 되어 주시기 바랍니다. 저도 도민들을 모시고 부족하나마 혼신의 힘을 다하고자 합니다.

내년도 예산안에 대해 의원님들의 세심한 심의를 부탁드립니다. 저희 집행부에서 심사숙고하여 만든 예산안이지만 부족함이 많을 것입니다.

다시 한 번 강원도 발전과 올림픽 준비를 위해 헌신적으로 앞장서고 계신 의원님들께 존경과 감사를 포함합니다.

감사합니다.

2016년 11월 22일

강원도지사 최 문 순

제260회 강원도의회
예산결산특별위원회
(2016. 12. 6)

2017년도 예산안 및 기금운용계획안

제 안 설 명 서

강 원 도

존경하는 한 금 석 위원장님 !

그리고, 예산결산특별위원회 위원님 여러분 !

오늘 제260회 강원도의회 정례회 예산결산특별위원회에서 「2017년도 세입·세출 예산안과 기금운용계획안」에 대해 심의를 요청 드리면서, 제안 설명을 드리게 된 것을 매우 뜻깊게 생각합니다.

아울러, 금년 한해 도정의 주요 정책들이 차질 없이 추진될 수 있도록 앞장서 주시고 함께 지혜를 모아주시는 위원님 여러분께 깊은 존경과 감사의 인사를 드립니다.

지난 11월 22일 도지사께서 시정연설을 통해 새해 예산안을 말씀드린 바 있습니다만, 오늘은 조금 더 자세하게 설명을 드리도록 하겠습니다.

먼저, 내년도 재정여건과 예산편성 방향을 말씀드리면

일반회계는 내국세 증가 및 동계올림픽 특수, 춘천~속초 동서고속철도 확정 등의 영향으로 지방교부세와 지방세는 증가한 반면, 동계올림픽 시설 마무리 등으로 국고보조사업은 감소하였으나 예산 총 규모는 금년도와 비슷한 수준이 되겠으며,

특별회계는 국민안전처에서 교부하는 소방안전교부세 및 지방세 중 지역자원시설세 등이 증가하여 소방안전 특별회계와 지역자원시설세 특별회계 등은 증가하였으나, 공기업 특별회계로 운영하던 지역개발기금이 지방기금법 개정으로도 자체로 운용하는 기금으로 전화됨에 따라 금년보다 예산규모가 많이 감소하였습니다.

내년도 예산편성 방향은 지방채 발행 최소화에 최우선을 두고 동계올림픽 붐 조성, 저출산·고령화 대책, 일자리 창출 등에 중점 편성하였으며, 업무추진비를 절감 편성하는 등 긴축재정 운영을 통한 건전재정운영 도모에도 노력 하였습니다.

이와 같은 기초 아래 편성한 새해 예산안의 총규모는

금년도 5조 4,537억 원 보다 $\Delta 0.5\%$ ($\Delta 289$ 억 원) 감소한 5조 4,248억 원으로, 이중 일반회계가 4조 3,370억 원이며, 특별회계는 3,754억 원, 도 자체 운용기금은 7,124억 원이 되겠습니다.

먼저, 「일반회계」 세입예산에 대하여 설명 드리면,

최근 내수 회복세 영향 등으로 취득세가 대폭 늘어나면서 지방세와 세외 수입을 합한 **자체수입**은 1조 365억 원으로 금년 보다 15.9% 증가 되었으며,

의존수입은 내국세 증가로 소방안전교부세와 보통교부세는 증가하였으나, 동계올림픽 시설 투자 마무리 등으로 국고 보조금이 줄어 금년 보다 $\Delta 1.1\%$ 감소한 3조 989억 원이 되겠습니다.

또한, 순세계잉여금 등 **보전수입**에 892억 원, 누리과정 보육료 등 교육비특별회계 **전입금**에 674억 원을 각각 반영 하였으며,

동계올림픽 경기장 및 진입도로에 대한 도비 부담 450억 원에 대하여는 **지역개발기금**에서 차입하여 투자할 계획입니다.

이를 재원으로 편성한 **세출예산**의 내용은

인건비 및 법정경비 등을 포함한 **경상예산**은 전체 예산의 20.8%인 9,044억 원으로 금년 보다 9.1%가 증가되었는데, 이는 일반직·소방직·수습 공무원 인원 증가 및 공무원 호봉 승급 등으로 증액 되었습니다.

사업예산은 77.7%인 3조 3,686억 원으로 동계올림픽 붐 조성, 저출산 대책, 일자리 창출, 복지정책 확대 등 도정현안 및 시책사업 투자는 늘어났으나, 동계올림픽 시설 투자 마무리 등 중앙지원 사업이 축소되어 금년 보다 $\Delta 1.6\%$ 감소 되었으며,

내년도 채무상환 규모는 1.5%인 640억 원으로 조기상환과 원금 상환에 따른 이자 상환액 등이 감소되어, 금년 657억 원 보다 17억 원이 줄어 들었습니다.

이어서 도정 핵심 과제별로 편성내역을 말씀드리면,

첫째, 전국적인 동계올림픽 붐 조성과 성공 개최를 위해

- ◆ 국내외 동계올림픽 홍보, 시·군 동계올림픽 붐업사업, G-1 올림픽 페스티벌, 동계올림픽 거리 조성, 응원 서포터즈 육성, 자원봉사자 운영, 음식·숙박업소 환경개선 지원, 1만인 대합창, G-FOOD PLAZA 설치 운영, 강원 아트미디어 공연, 메너드 눈 조각적, 전문예술단체 프로그램 공연, 올림픽 특구 도시경관 지원, 드림프로그램 운영 등 동계올림픽 대회 개최 이전 전 국민 참여 분위기 마련을 위한 붐 조성·확산 사업에 774억 원을 반영하였으며,

- ◆ 동계올림픽 경기장 및 진입도로 건설, 개·폐회식장 건설, 기존경기장 시설 보완, 아이스하키 I 경기장 경관조명 설치, 올림픽 아트센터 건립, 평창 급수체계 구축, 강릉 빙상경기장 유지 관리 등 동계올림픽 시설 분야에 **3,319억** 원을 투자하여 성공개최 준비에 만전을 기하고자 하였습니다.

둘째, 튼실한 강원경제 구축을 위해

- ◆ 청장년 일자리, 우수 스타트업 일자리, 지역공동체 일자리, 근로자 유연안정 지원, 지역산업 맞춤형 일자리, 강원 내일채움공제 지원, 100세 시대 어르신 일자리, 전통시장 안전요원 배치, 준 고령자 인턴제, 청년창업 프로젝트 추진 등 반듯한 일자리 창출에 **663억** 원을 편성하였으며,
- ◆ 강원 상품권 유통, 전통시장 현대화, 태양광 발전단지 조성, 군단위 LPG배관망 설치, 강원디자인센터 건립, 중소기업 우수제품 디자인 개발 지원, 공업용수도 건설 지원, 국가지원지방도 확충, 지방도 정비, 도시가스 소외지역 공급설치비 지원, 접경지역 지원 등 도민 생활경제 안정에 **4,457억** 원을 반영하였으며,

- ◆ 레고랜드 진입교량 건설, 국외본부 구축 운영, 강원무역 수출사업 컨설팅 지원, 도내공항 활성화, 사후 면세점 특화거리 조성, GTI국제무역투자박람회 등 북방경제 중심지 대도약 사업에 **388억** 원을 투자하였습니다.

셋째, 0세부터 100세까지 체감복지 실현을 위해

- ◆ 신혼부부 주택전세자금 융자 이자 지원, 강원도청 반비 어린이집 신축, 난임부부 시술비 지원, 공공산후조리원 설치, 저소득층 기저귀 및 조제분유 지원, 찾아가는 산부인과, 임산부 건강관리 지원, 다자녀 가정 특별지원, 산모신생아 건강관리 지원 등 저출산 대책 해결 사업에 **183억** 원을 편성하였으며,
- ◆ 누리과정 보육료, 경로당 에어컨 보급, 효도아파트 입주자 지원, 65세 이상 어르신 스마트폰 교육, 치매 노인 실종예방 배회감지기 보급, 보호자 없는 병실운영 지원, 장애인 거주시설 운영, 장애인 야학 강의 공간 지원, 청소년시설 확충, 저소득층 노후전기시설 개선, 작은 영화관 건립, 농어촌지역 희망택시 지원, 독립유공자 묘지 관리 지원 등 체감복지 실현 사업에 **1조 1,574억** 원을 배정하였습니다.

넷째, 잘사는 농산어촌 건설을 위해

- ◆ 기업형 새농촌 마을 만들기, 농어촌민박 활성화, 농촌 중심지 활성화, 강원한우 통합브랜드 가치제고, 구제역 및 AI 예방약품 구입, 살처분 보상금, 친환경 학교급식, 사과명품 과원조성, 시설원예 현대화 지원, 유기질 비료 공급, 농업기술원 이전 조성, 농업신기술 보급 사업, 지역 활력화 작목 기반조성, 씨감자 산지유통 저장시설 확충 등 농촌 분야에 **2,855억** 원을 편성하였으며,
- ◆ 강원산나물·산양삼 어울림 한마당, 임산버섯 종균배양 시설 신축, 백두대간 주민지원, 산불예방 헬기임차, 조림사업, 숲가꾸기 사업, 사방사업, 청정임산물 이용 증진, 자연휴양림 조성, 치유의 숲 조성, 지방정원 조성, 유아숲 체험원 조성 등 **1,299억** 원을 산림분야에 투자하였으며,
- ◆ 어촌 분야에는 연안정비, 연안침식 실태조사 용역, 인공 어촌 시설, 수산식품산업거점단지조성, 어촌체험 관광 자원, 친환경 양식어업 육성, 횃집단지 해수공급 시설, 수산물산지가공시설, 해양관광자원시설 지원, 내수면 향토어종 방류 등 총 **515억** 원을 반영하였습니다.

다섯째, 재난에 강하고 안전한 강원도 구현을 위해

- ◆ 소규모 공동주택 안전점검 용역 지원, 안전홍보 동영상 상영 지원, 자연재해위험 개선지구 정비, 급경사지 붕괴 위험지역 정비, 접경지역 주민대피시설 확충, 접경지역 경보시설 확충, 지방도 방호울타리 개선, 지방하천 정비, 하천재해예방, 소하천 정비, CCTV 통합관제센터 구축, 원주천담 건설 등 안전 분야에 **2,100억** 원을 배분하였으며,
- ◆ 소방공무원 인건비와 행정운영 기본경비는 일반회계에서 사업성 경비는 소방안전 특별회계에 편성하여 소방분야는 특별회계 설명 시 자세히 보고 드리도록 하겠습니다.

여섯째, 강원 관광·문화 위상 제고와 생활체육 저변 확대를 위해

- ◆ 도내 문화자원 명소화 추진, 폐광지역 특화마을 조성, 의료관광 활성화, 국민여가 캠핑장 조성, 도 지정문화재 보수 정비, 관광지 개발, 대관령 국제음악제 개최, 지역 축제 육성 지원, 강원FC 운영 지원, 도민체육대회 지원, 종목별 스포츠클럽 리그제 지원, 도 산하 체육단체

지원, 생활체육 공원 조성 등 **1,642**억 원을 편성하였습니다.

일곱째, 전국 제일의 청정 환경을 지키기 가꾸기 위해

- ◆ 경유차 배출가스 저감, 슬레이트 처리 지원, 쓰레기 소각시설 설치, 비위생매립지 정비, 농어촌폐기물처리 시설 설치, 비점오염저감 지원, 하수관거 정비, 농어촌 마을상수도 정비, 개인 하수처리시설 설치, 생태하천 복원, 농어촌 생활용수 개발, 생태계 교란종 제거 사업 등 청정환경 지키기에 **2,354**억 원을 투자하였습니다.

다음은 특별회계에 대하여 설명 드리겠습니다.

특별회계는 기타 특별회계와 공기업 특별회계로 구분하여 운영되나, 공기업 특별회계로 운영하였던 지역개발기금이 지방기금법 개정으로 내년부터는 도 자체 운용 기금으로 전화됨에 따라 학교용지부담금 특별회계, 소방안전 특별회계, 의료급여기금 특별회계, 지역자원시설세 특별회계 등 4개의 기타 특별회계만 운영하게 되었습니다.

기타 특별회계의 총 예산 규모는 **3,754**억 원으로 금년

보다 **477억 원(14.6%)** 증가하였으며, 회계별로 설명 드리면

먼저, 「**학교용지부담금 특별회계**」는

금년 당초예산(201억 원) 보다 **153억 원**이 증가한 **354억 원** 규모로,

공공예금 이자수입, 학교용지부담금 수입, 순세계잉여금을 세입 재원으로 시·군 징수교부금, 원주 기업초등학교 부지 매입을 위한 교육비특별회계전출금 등에 **34억 원**을 편성하고 나머지 **320억 원**은 예비비로 반영하였습니다.

다음, 「**소방안전 특별회계**」 규모는

금년(680억 원) 보다 **280억 원**이 증가한 **960억 원**으로,

일반회계 전입금 **960억 원**을 세입 재원으로 노후 소방 차량 보강, 소방헬기 구입 및 임차, 소방서 신축, 노후 개인 안전장비 교체, 수난구조훈련장 시설 환경개선, **119구급대** 지원, 의용소방대 운영 활성화 등 도민의 안전을 위해 **955억 원**을 투자하였으며, **5억 원**은 예비비에 편성하였습니다.

「**의료급여기금운영 특별회계**」는

금년(2,373억 원) 보다 △16억 원이 감소한 2,357억 원 규모로,

국고보조금, 일반회계 전입금, 시군 부담금, 순세계잉여금 등 2,357억 원을 세입 재원으로 하여,

진료비 예탁금, 위탁·심사 수수료 등에 2,331억 원을 편성하여 기초생활수급자에 대한 의료 지원 사업이 차질 없이 추진되도록 하였으며, 26억 원은 예비비로 반영하였습니다.

「지역자원시설세 특별회계」는

금년(23억 원) 보다 60억 원이 증가한 83억 원 규모로,

일반회계 전입금을 세입 재원으로, 태양광 발전단지 조성, 경석자원 활용 세라믹 원료사업 기반 조성, 도시가스 소외 지역 공급 설치비 지원 등에 82억 원을 투자하였으며, 나머지 1억원은 예비비로 편성하였습니다.

이상으로 2017년도 세입·세출 예산안 제안 설명을 마치고 기금운용계획안에 대하여 설명 드리겠습니다.

우리 도가 관리하는 기금은 공기업특별회계에서 운영하던

지역개발기금이 도 자체 운용 기금으로 전환되어 총 18개 기금이 되겠으며, 기금운용 총액은 1조 1,594억 원으로 금년 (6,324억 원) 보다 5,270억 원(83.3%)이 증가하였습니다.

수입계획은 전입금 248억 원, 용자금 회수 1,109억 원, 예치금 회수 4,326억 원, 차입금 1,300억 원, 이자 수입 73억 원, 기타 수입 4,538억 원 등이며,

지출계획은 예치금 7,124억 원, 비용자성 사업 1,939억 원, 용자성 사업 1,226억 원, 차입금 원리금 상환 1,304억 원 등 기금 설치 목적에 맞도록 편성하였습니다.

그리고, 기금조성 규모는 금년도말 4,326억 원 보다 64.7% (2,798억 원) 증가한 7,124억 원이 될 것으로 예상됩니다.

지금까지 새해 세입·세출 예산안과 기금운용계획안에 대한 제안 설명을 드렸습시다만,

내년도 예산안은 도정목표인 「소득 2배 행복 2배, 하나된 강원도」 실현과 도의회와 함께하는 생활자치 사업, 올림픽 붐 조성 및 시설 투자 마무리, 저출산·고령화 문제 해결,

일자리 창출, 소방 장비 노후화율 제로화, 폐지되는 기금 사업의 연속성 및 안전성 보장 등에 중점 투자하면서, 건전 재정 운영에도 최우선을 두고 편성하였다는 점을 다시 한 번 말씀드립니다.

보다 자세한 내용은 배부해 드린 「2017년도 세입세출 예산안」과 「사업설명자료」, 「기금운용계획안」 등을 참고하여 주시면 고맙겠습니다.

존경하는 한 금 석 위원장님 !

그리고, 예산결산특별위원회 위원님 여러분 !

오늘 위원님 여러분께 설명 드린 내년도 예산안과 기금 운용계획안은 도정 핵심과제를 차질 없이 추진하고 실천하기 위해 고민하면서 편성한 필수 예산이라 할 수 있겠습니다만,

위원님들께서 높으신 안목으로 원만하게 심의·의결하여 주시면, 새해 계획된 모든 정책과 사업들이 내실 있게 추진될 수 있도록 최선을 다하겠습니다.

정례회 개회 이후 여러 날 동안 이어지는 의정활동에

노고가 많으신 위원님 여러분께 거듭 위로와 감사의 말씀을 드리면서 세입·세출 예산안과 기금운용계획안에 대한 제안 설명을 모두 마치겠습니다.

감사합니다.

2016년 12월 6일

강원도 행정부지사 배진환

3. 2017년도 예산의 목 구분

코드	과 목	코드	과 목	코드	과 목
101-01	보수	302-01	민간인 이주보상금	402-02	민간자본사업보조(이전재원)
101-02	기타직보수	302-02	민간인 재해 및 복구활동 보상금	402-03	민간대행사업비
101-03	무기계약근로자보수	303-01	포상금	403-01	자치단체자본보조
101-04	기간제근로자보수	303-02	성과상여금	403-02	공기관등에 대한 자본적 대행사업비
201-01	사무관리비	304-01	연금부담금	403-03	예비군육성지원자본보조
201-02	공공운영비	304-02	국민건강보험금	404-01	공사·공단자본전출금
201-03	행사운영비	304-03	의원상해부담금	405-01	자산 및 물품취득비
201-04	맞춤형복지제도 시행경비	305-01	배상금등	405-02	도서구입비
201-05	공립대학 운영비	306-01	출연금	406-01	기타자본이전
202-01	국내여비	307-01	의료 및 구료비	407-01	국외자본이전
202-02	월액여비	307-02	민간경상사업보조금	501-01	민간융자금
202-03	국외업무여비	307-03	민간단체 법정운영비보조	501-02	통화금융기관 융자금
202-04	국제화여비	307-04	민간행사사업보조금	501-03	공사·공단 등 융자금
202-05	공무원 교육여비	307-05	민간위탁금	501-04	시·군·구 융자금
203-01	기관운영업무추진비	307-06	보험금	502-01	출자금
203-02	정원가산업무추진비	307-07	연금지급금	601-01	시·군·구지역개발기금차입금원금상환
203-03	시책추진업무추진비	307-08	이차보전금	601-02	통화금융기관 차입금원금 상환
203-04	부서운영업무추진비	307-09	운수업계보조금	601-03	중앙정부 차입금원금 상환
204-01	직책급업무수행경비	307-10	사회복지시설 법정운영비 보조	601-04	지방채증권원금 상환
204-02	직급보조비	307-11	사회복지사업보조	601-05	기타 국내차입금원금 상환
204-03	특정업무경비	308-01	자치단체 경상보조금	601-06	차관상환
205-01	의정활동비	308-02	징수교부금	601-07	기타해외채무 상환
205-02	월정수당	308-03	자치구 조정교부금	602-01	예치금
205-03	의원국내여비	308-04	시·군 조정교부금	701-01	기타회계전출금
205-04	의원국외여비	308-05	자치구 기타 재원조정비	701-02	공기업특별회계 경상전출금
205-05	의정운영공통경비	308-06	시·군 기타 재원조정비	701-03	공기업특별회계 자본전출금
205-06	의회운영업무추진비	308-07	자치단체 간 부담금	702-01	기금전출금
205-07	의장단협의체부담금	308-08	교육기관에 대한 보조금	703-01	법정전출금
205-08	의원국민연금부담금	308-09	예비군육성지원경상보조금	703-02	비법정전출금
205-09	의원국민건강부담금	308-10	공기관등에 대한 경상적 대행사업비	704-01	예탁금
206-01	재료비	308-11	기타부담금	705-01	예수금원금 상환
207-01	연구용역비	309-01	공사·공단 경상전출금	705-02	예수금이자 상환
207-02	전산개발비	309-02	공무원연금관리공단 경상전출금	705-03	시·도지역개발기금 예수금원금 상환
207-03	시험연구비	310-01	국외경상이전	705-04	시·도지역개발기금 예수금이자 상환
301-01	사회보장적수혜금	310-02	국제부담금	706-01	감가상각비
301-02	장학금 및 학자금	311-01	시·군·구지역개발기금차입금이자상환	706-02	당기순이익
301-03	의용소방대지원경비	311-02	통화금융기관차입금이자상환	706-03	적립금
301-04	자율방범대 실비지원	311-03	중앙정부 차입금이자상환	801-01	일반예비비
301-05	통·리·반장활동보상금	311-04	지방채증권 이자상환	801-02	재해·재난목적예비비
301-06	민간인 국외여비	311-05	기타차입금 이자상환	801-03	내부유보금
301-07	외빈초청여비	401-01	시설비	802-01	국고보조금 반환금
301-08	사회복무요원 보상금	401-02	감리비	802-02	시·도비보조금 반환금
301-09	행사실비 보상금	401-03	시설부대비	802-03	과오납금 등
301-10	예술단원·운동부등 보상금	401-04	행사관련시설비	802-04	잡손금
301-11	기타 보상금	402-01	민간자본사업보조(자체재원)		

2017년도 예산개요

/ 만든 사람들	예산과장	김 광 수
	예산담당	양 원 모
	지방행정주사	김 학 렬
	지방행정주사	김 진 성
	지방전산주사	이 대 균
	지방행정주사	서 민 경
	지방행정주사보	장 효 정
	지방행정주사보	최 정 호
	지방행정주사보	이 미 란
	지방행정서기	안 경 철

/ 市·郡 참여

춘천시	구하경(250-3086)	원주시	조재형(737-2152)
강릉시	김현태(640-5704)	동해시	홍선아(530-8520)
태백시	이강호(550-5508)	속초시	박상현(639-2115)
삼척시	남백림(570-3216)	홍천군	최종환(430-2031)
횡성군	정세환(340-2182)	영월군	서미순(370-2893)
평창군	최성열(330-2215)	정선군	목문영(560-2219)
철원군	이운호(450-4488)	화천군	김상현(440-2012)
양구군	조혜경(480-2212)	인제군	장정현(460-2012)
고성군	황은경(680-3217)	양양군	손수연(670-2109)

☞ 문의사항 : 강원도청 예산과(249-4167) 및 시군 예산계
 본문 내용 중 단위조정(천원, 백만원, 억원)으로 인하여
 상관계수가 일치하지 않을 수 있습니다.
 필요시 본 자료는 도 홈페이지(www.provin.gangwon.kr)를
 통해 다운 받으실 수 있습니다.