

2-1. 춘천시 예산개요

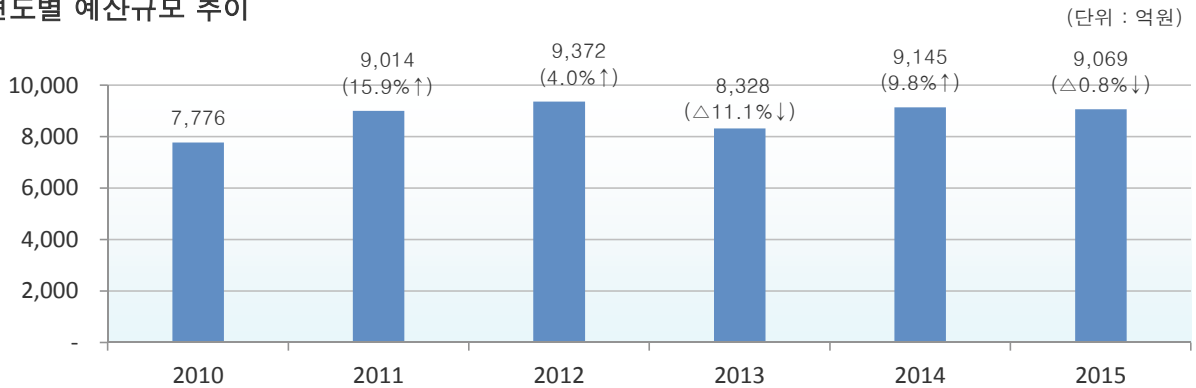
■ 총 예산규모는 9,069억원 ('14 당초대비 2.7% 증가, 최종대비 ▲0.8% 감소)

- 일반회계는 6,988억원으로 전년도 당초대비 6.2% 증가, 최종대비 ▲2.5% 감소
- 특별회계는 2,081억원으로 전년도 당초대비 ▲7.6% 감소, 최종대비 5.3% 증가

(단위 : 백만원, %)

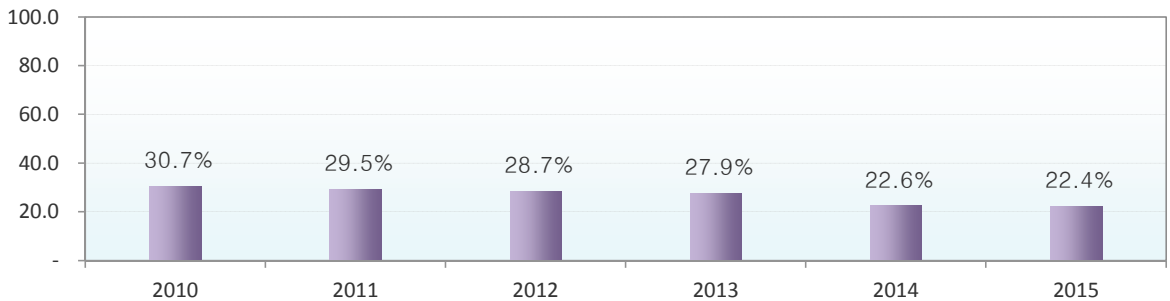
구 분	2015년도		2014년도				증감율(%)	
			당 초		최 종		당초대비	최종대비
총계규모	906,954	비율	883,340	비율	914,542	비율	2.7	▲0.8
일 반 회 계	698,787	77.0	658,019	74.5	716,892	78.4	6.2	▲2.5
특 별 회 계	208,167	23.0	225,321	25.5	197,650	21.6	▲7.6	5.3
기타특별회계	53,385	5.9	76,176	8.6	91,404	10.0	▲29.9	▲41.6
공기업특별회계	154,782	17.1	149,145	16.9	106,246	11.6	3.8	45.7

■ 연도별 예산규모 추이



※ 2010~2014년은 최종예산 기준임 (전년대비 증감율)

■ 연도별 재정자립도



2-1. 춘천시 예산개요

■ 세입·세출 예산현황 (일반+특별)

(단위 : 백만원, %)

구 분	2015년도		2014년도				증감율(%)		
	액	비율	당 초	비율	최 종	비율	당초대비	최종대비	
계	906,954		883,340		914,542		2.7	△0.8	
지 방 세	126,241	13.9	124,687	14.1	124,687	13.6	1.2	1.2	
세 외 수 입	107,799	11.9	101,537	11.5	71,116	7.8	6.2	51.6	
세 입	경상적세외수입	46,493	5.1	44,129	5.0	44,775	4.9	5.4	3.8
	임시적세외수입	61,306	6.8	57,408	6.5	26,341	2.9	6.8	132.7
	지 방 교 부 세	257,300	28.4	250,500	28.4	272,790	29.8	2.7	△5.7
	조 정 교 부 금	22,374	2.5	24,875	2.8	24,480	2.7	△10.1	△8.6
	보 조 금	264,085	29.1	244,795	27.7	262,911	28.7	7.9	0.4
	국고보조금	219,093	24.2	202,126	22.9	210,327	23.0	8.4	4.2
	도비보조금	44,992	5.0	42,669	4.8	52,584	5.7	0.0	0.0
	지 방 채 등	19,000	2.1	104,161	11.8	109,068	11.9	- 82	- 83
	보전수입등내부거래	110,155	12.1						
	기 별 세 출	일반공공행정	51,807	5.7	44,809	5.1	44,234	4.8	15.6
공공질서및안전		7,213	0.8	5,066	0.6	7,674	0.8	42.4	△6.0
교육		10,298	1.1	6,021	0.7	7,194	0.8	71.0	43.1
문화및관광		47,508	5.2	41,661	4.7	46,335	5.1	14.0	2.5
환경보호		115,277	12.7	121,803	13.8	121,396	13.3	△5.4	△5.0
사회복지		241,658	26.6	222,686	25.2	229,020	25.0	8.5	5.5
보건		12,222	1.3	9,445	1.1	10,140	1.1	29.4	20.5
농림해양수산		45,350	5.0	35,967	4.1	43,723	4.8	26.1	3.7
산업·중소기업		14,891	1.6	12,398	1.4	17,107	1.9	20.1	△13.0
수송및교통		62,273	6.9	64,141	7.3	76,212	8.3	△2.9	△18.3
국토및지역개발		172,246	19.0	199,304	22.6	182,644	20.0	0.0	0.0
과학기술		-	-	-	-	-	-	-	-
예비비		9,461	1.0	8,469	1.0	18,706	2.0	11.7	△49.4
기타		116,750	12.9	111,570	12.6	110,157	12.0	4.6	6.0
성 질 별	인건비	97,829	10.8	93,335	10.6	91,479	10.0	4.8	6.9
	물건비	56,577	6.2	54,506	6.2	54,661	6.0	3.8	3.5
	경상이전	383,141	42.2	347,643	39.4	354,305	38.7	10.2	8.1
	자본지출	228,737	25.2	267,946	30.3	299,519	32.8	△14.6	△23.6
	용자및출자	251	0.0	201	0.0	201	0.0	24.9	24.9
	보전재원	4,619	0.5	14,764	1.7	14,764	1.6	△68.7	△68.7
	내부거래	73,740	8.1	48,770	5.5	51,658	5.6	51.2	42.7
	예비비및기타	62,060	6.8	56,175	6.4	47,955	5.2	10.5	29.4

2-1. 춘천시 예산개요

○ 일반회계

(단위 : 백만원, %)

구 분	2015년도		2014년도				증감율(%)		
			당 초		최 종		당초대비	최종대비	
계	698,787	비율	658,019	비율	716,892	비율	6.2	△2.5	
세 입	지 방 세	126,241	18.1	124,687	18.9	124,687	17.4	1.2	1.2
	세 외 수 입	30,199	4.3	23,840	3.6	35,260	4.9	26.7	△14.4
	경상적세외수입	20,230	2.9	18,565	2.8	17,266	2.4	9.0	17.2
	임시적세외수입	9,969	1.4	5,275	0.8	17,994	2.5	89.0	△44.6
	지 방 교 부 세	257,300	36.8	250,500	38.1	272,790	38.1	2.7	△5.7
	조 정 교 부 금	22,374	3.2	24,875	3.8	24,480	3.4	△10.1	△8.6
	보 조 금	218,568	31.3	182,532	27.7	202,485	28.2	19.7	7.9
	국고보조금	173,929	24.9	140,768	21.4	150,755	21.0	23.6	15.4
	도비보조금	44,639	6.4	41,764	6.3	51,730	7.2	6.9	△13.7
	지 방 채 등	19,000	2.7	18,800	2.9	7,700	1.1	1.1	146.8
보전수입등내부거래	25,105	3.6	32,785	5.0	49,490.0	6.9		△49.3	
기 능 별 세 출	일반공공행정	51,807	7.4	44,809	6.8	44,234	6.2	15.6	17.1
	공공질서및안전	7,213	1.0	5,066	0.8	7,674	1.1	42.4	△6.0
	교육	10,298	1.5	6,021	0.9	7,194	1.0	71.0	43.1
	문화및관광	47,508	6.8	41,661	6.3	46,335	6.5	14.0	2.5
	환경보호	25,288	3.6	28,046	4.3	29,406	4.1	△9.8	△14.0
	사회복지	233,651	33.4	215,216	32.7	221,512	30.9	8.6	5.5
	보건	12,222	1.7	9,445	1.4	10,140	1.4	29.4	20.5
	농림해양수산	45,350	6.5	35,967	5.5	43,723	6.1	26.1	3.7
	산업·중소기업	14,891	2.1	12,398	1.9	17,107	2.4	20.1	△13.0
	수송및교통	56,759	8.1	58,785	8.9	67,862	9.5	△3.4	△16.4
	국토및지역개발	80,809	11.6	93,524	14.2	105,223	14.7	△13.6	△23.2
	과학기술	-	-	-	-	-	-		-
	예비비	9,461	1.4	8,469	1.3	18,706	2.6	11.7	△49.4
기타	103,530	14.8	98,612	15.0	97,776	13.6	5.0	5.9	
성 질 별	인건비	87,203	12.5	82,937	12.6	81,565	11.4	5.1	6.9
	물건비	39,334	5.6	38,315	5.8	39,075	5.5	2.7	0.7
	경상이전	371,942	53.2	328,533	49.9	336,519	46.9	13.2	10.5
	자본지출	127,642	18.3	136,846	20.8	170,860	23.8	△6.7	△25.3
	융자및출자	-	-	-	-	-	-		-
	보전재원	4,619	0.7	14,599	2.2	14,599	2.0	△68.4	△68.4
	내부거래	58,586	8.4	48,290	7.3	51,178	7.1	21.3	14.5
	예비비및기타	9,461	1.4	8,499	1.3	23,096	3.2	11.3	△59.0

2-1. 춘천시 예산개요

○ 특별회계(기타+공기업)

(단위 : 백만원, %)

구 분	2015년도		2014년도				증감율(%)	
	2015년도	비율	당 초	비율	최 종	비율	당초대비	최종대비
계	208,167		225,321		197,650		△7.6	5.3
지 방 세	-	-	-	-	-	-	-	-
세 외 수 입	77,600	11.1	77,697	11.8	35,856	5.0	△0.1	116.4
경상적세외수입	26,263	3.8	25,564	3.9	27,509	3.8	2.7	-4.5
임시적세외수입	51,337	7.3	52,133	7.9	8,347	1.2	△1.5	515.0
지 방 교 부 세	-	-	-	-	-	-	-	-
조 정 교 부 금	-	-	-	-	-	-	-	-
보 조 금	45,517	6.5	62,263	9.5	60,426	8.4	△26.9	△24.7
국고보조금	45,164	6.5	61,358	9.3	59,572	8.3	△26.4	△24.2
도비보조금	353	0.1	905	0.1	854	0.1	△61.0	△58.7
지 방 채 등	-	-	-	-	-	-	-	-
보전수입등내부거래	85,050	12.2	85,361	13.0	101,368.0	14.1	0.4	-16.1
일반공공행정	-	-	-	-	-	-	-	-
공공질서및안전	-	-	-	-	-	-	-	-
교육	-	-	-	-	-	-	-	-
문화및관광	-	-	-	-	-	-	-	-
환경보호	89,989	12.9	93,757	14.2	91,990	12.8	△4.0	△2.2
사회복지	8,007	1.1	7,470	1.1	7,508	1.0	7.2	6.6
보건	-	-	-	-	-	-	-	-
농림해양수산	-	-	-	-	-	-	-	-
산업·중소기업	-	-	-	-	-	-	-	-
수송및교통	5,514	0.8	5,356	0.8	8,350	1.2	2.9	△34.0
국토및지역개발	91,437	13.1	105,780	16.1	77,421	10.8	△13.6	18.1
과학기술	-	-	-	-	-	-	-	-
예비비	-	-	-	-	-	-	-	-
기타	13,220	1.9	12,958	2.0	12,381	1.7	2.0	6.8
인건비	10,626	1.5	10,398	1.6	9,914	1.4	2.2	7.2
물건비	17,243	2.5	16,191	2.5	15,586	2.2	6.5	10.6
경상이전	11,199	1.6	19,110	2.9	17,786	2.5	△41.4	△37.0
자본지출	101,095	14.5	131,100	19.9	128,659	17.9	△22.9	△21.4
융자및출자	251	0.0	201	0.0	201	0.0	24.9	24.9
보전재원	-	-	165	0.0	165	0.0	△100.0	△100.0
내부거래	15,154	2.2	480	0.1	480	0.1	3,057.1	3,057.1
예비비및기타	52,599	7.5	47,676	7.2	24,859	3.5	10.3	111.6

2-1. 춘천시 주요사업 현황

□ 국책사업

(단위 : 억원)

사업명	사업개요 (사업기간)	총사업비	기투자	2015 예산액					향후 투자
				계	국비	도비	시군비	기타	
국도 5호선 확포장 (홍천~춘천)	21.4km	2,041	30	5	5	-	-	-	2,006
국도 5호선 확포장 (춘천~화천)	20.5km	2,600	71	18	18	-	-	-	2,511
국지도 70호선 (신매~오월)	7.3km (2003~2015)	1,718	1,499	145	145	-	-	-	74
국지도 70호선 (반곡~남산)	8.8km, (2012~2016)	653	179	129	129	-	-	-	345
소양강 신복지구 하천환경 정비사업	자전거도로 6.8km 환경정비 58,000㎡ 교량2개소	270	13	38	38	-	-	-	219

□ 국도비사업

(단위 : 백만원)

사업명	사업개요 (사업기간)	총사업비	기투자	2015 예산액					향후 투자
				계	국비	도비	시군비	기타	
교동3 재해위험지구 정비	토지4,597㎡, 건물22동 (2014~2015)	5,000	3,700	1,300	650	130	520	-	-
서민밀집위험지역 정비	소양로1가 건물철거, 사면보강	2,500	850	1,650	825	165	660	-	-
봉의2 급경사지 붕괴 위험지역 정비사업	후평동 산15-5 일원 사면정비 L=112m	2,050	1,350	700	350	70	280	-	-
의암1 급경사지 붕괴 위험지역 정비사업	의암리 산82-1 일원 피암터널 L=250m	4,900	-	600	300	60	240	-	4,300
노인일자리사업 지원	2,600명	5,800	-	5,800	1,800	347	3,653	-	-
춘천 드림스타트 설치 및 지원	건축 353㎡(지하1층, 지상2층)	475	-	475	150	100	225	-	-
근화동 비위생 매립 지 2단계 정비사업	매립면적 28,344㎡ 굴착, 선별장 149,000㎡	6,000	-	1,000	500	150	350	-	5,000
저상버스 도입지원	14대	2,000	-	2,000	405	423	705	467	-
친환경 농업바이오 인증시설 구축	농식품 분석장비 등 (2015~2017년)	5,000	-	1,700	1,000	-	700	-	3,300
북한강 수계시설 정비	65건 (2015~2017년)	5,000	-	1,700	1,000	-	700	-	3,300

사 업 명	사업개요 (사업기간)	총사업비	기투자	2015 예산액					향후 투자
				계	국비	도비	시군비	기타	
전통시장 시설현대화	5개시장 7개사업	1,774	-	1,774	1,067	107	600	-	-
동춘천산업단지 폐수 종말처리시설 설치	Q=1,300m ³ /일 (2013~2016)	11,793	2,218	4,035	3,877	-	158	-	5,540
동춘천산업단지 공업용수 부담금	배수지 및 가압장 배수관로 1,48km (2014~2016)	7,063	1,811	2,000	2,000	-	-	-	3,252
후평산업단지 재생	정비 1식 (2014~2016)	1,200	10	590	300	-	290	-	600
춘천 문화산업 (CT) 클러스터 조성	186,545m ² (2002 ~ 2016)	87,630	86,800	830	-	500	330	-	-
춘천 신매리 유적 토지매입	43필지 86,590m ² (2008~2016)	13,200	7,464	930	651	139	140	-	4,806
시립도서관 신축	연면적 7,700m ² (2013~2017)	20,000	870	5,000	2,000	1,000	2,000	-	14,130
지방하천정비 사업 (만천천)	L=4.7km (2010~2017)	20,000	8,987	1,715	1,029	-	686	-	9,298
지방하천정비 사업 (신춘천)	L=1.8km, 자전거도로 (2011~2018)	13,764	4,917	2,757	1,654	-	1,103	-	6,090
오염소하천정비 사업 (수정천)	하천정비 L=0.8km (2015~2017)	1,800	-	600	300	-	300	-	1,200
오염소하천정비 사업 (은수천)	하천정비 L=0.75km (2015~2017)	4,200	-	116	58	-	58	-	4,084
지방하천정비사업 (재해예방 금산천)	하천정비 L=0.5km, 교량1개소 (2015~2017)	3,000	-	800	400	80	320	-	2,200
도시계획 정보체계 (UPIS)구축사업	1식 (2015~2017)	800	-	200	100	-	100	-	600
캠페이지~호반순환 도로간 도로개설	L=600m, B=25m (2009~2017)	15,940	9,866	6,074	4,155	-	1,919	-	-
캠페이지 주변마을 리모델링사업	도로 및 공원등 (2015~2017)	3,000	-	1,000	800	-	200	-	2,000
약사재정비 기반시설	도로9노선, 공원3개등 (2009~2020)	177,000	136,676	6,000	-	-	6,000	-	34,324
소양재정비 기반시설	도로8노선, 공원17개등 (2009~2020)	109,000	53,741	3,000	-	-	3,000	-	52,259
남만가로수길 조성 사업	L=5.0km, 산책로1식 (2014~2015)	1,375	863	512	409	-	103	-	-
평화메모리얼 전망대 조성사업	1식 (2015~2016)	1,000	-	375	300	-	75	-	625
농촌마을 종합개발 (가산권)	커뮤니티센터 건립외 (2011~2015)	5,700	4,684	1,016	710	-	306	-	-
소양호권 상상 창의 마을 조성	추곡,오향리 1식 (2014~2015)	1,100	375	725	580	-	145	-	-
산촌 녹색체험공간 조성	북산면 조교2리지역 (2012~2014)	1,525	825	700	560	-	140	-	-

사 업 명	사업개요 (사업기간)	총사업비	기투자	2015 예산액					향후 투자
				계	국비	도비	시군비	기타	
수리봉 38선 평화 생태마을 조성	1식 (2015~2019)	1,800	-	300	240	-	60	-	1,500
한덕마을 체류형 관광지 조성	1식 (2015~2017)	1,500	-	150	120	-	30	-	1,350
유기질비료 지원	100만포	2,352	-	2,352	940	112	1,300	-	-
춘천 수산물 유통 센터 건립	1식(지하1층, 지상3층) (2014~2105)	10,812	2,400	8,412	3,406	204	477	4,325	-
동산면 농촌생활용수 개발	배수지1,가압장3,관로 (2009~2016)	31,195	20,471	6,301	4,000	300	1	2,000	4,423
하수관거정비사업 (정족분구외2)	L=19.1km, 배수설비 (2012~2015)	21,454	15,544	5,910	3,136	2,157	617	-	-
하수관거정비사업 (만천분구)	L=16.3km, 배수설비 (2013~2016)	15,294	3,675	5,700	2,821	1,727	1,152	-	5,919
신사우동 새청마을 중점관리지역 정비	L=1.77km, 하수관로 (2015~2016)	8,580	-	2,574	1,287	772	515	-	6,006
남면 가정리 농어촌 마을하수도 건설	L=6.6km, 하수관로 (2015~2017)	4,967	-	1,490	1,043	268	179	-	3,477
서상,신매분구 하수 관로 정비사업	L=13.1km, 하수관로 (2015~2017)	9,276	-	1,000	500	300	200	-	8,276
하수관로 정비 BTL 임대료 및 운영비	L=89.23km, 하수관로 (2015~2035)	240,006	-	10,551	8,380	-	2,171	-	229,455

2-1. 원주시 예산개요

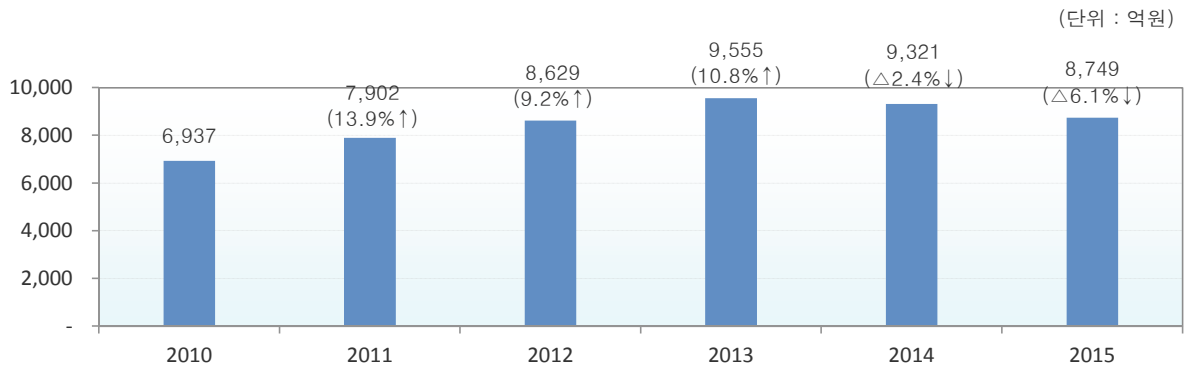
■ 총 예산규모는 8,749억원 ('14 당초대비 7.4% 증가, 최종대비 ▲6.1% 감소)

- 일반회계는 7,038억원으로 전년도 당초대비 3.2% 증가, 최종대비 ▲9.1% 감소
- 특별회계는 1,711억원으로 전년도 당초대비 28.8% 증가, 최종대비 8.4% 증가

(단위 : 백만원, %)

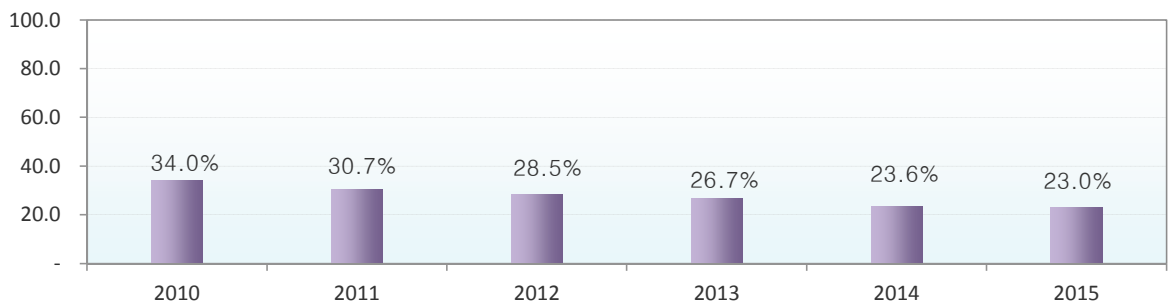
구 분	2015년도		2014년도				증감율(%)	
			당 초		최 종		당초대비	최종대비
총계규모	874,959	비율	814,620	비율	932,114	비율	7.4	▲6.1
일 반 회 계	703,856	80.4	681,817	83.7	774,259	83.1	3.2	▲9.1
특 별 회 계	171,103	19.6	132,803	16.3	157,855	16.9	28.8	8.4
기타특별회계	124,955	14.3	98,977	12.2	110,175	11.8	26.2	13.4
공기업특별회계	46,148	5.3	33,826	4.2	47,680	5.1	36.4	▲3.2

■ 연도별 예산규모 추이



※ 2010~2014년은 최종예산 기준임 (전년대비 증감율)

■ 연도별 재정자립도



2-1. 원주시 예산개요

■ 세입·세출 예산현황 (일반+특별)

(단위 : 백만원, %)

구 분	2015년도		2014년도				증감율(%)	
	액	비율	당 초	비율	최 종	비율	당초대비	최종대비
계	874,959		814,620		932,114		7.4	△6.1
세입								
지방세	130,259	14.9	129,715	15.9	134,237	14.4	0.4	△3.0
세외수입	90,463	10.3	79,691	9.8	94,620	10.2	13.5	△4.4
경상적세외수입	59,580	6.8	54,792	6.7	61,147	6.6	8.7	△2.6
임시적세외수입	30,883	3.5	24,899	3.1	33,473	3.6	24.0	△7.7
지방교부세	230,000	26.3	221,312	27.2	249,334	26.7	3.9	△7.8
재정보전금	23,000	2.6	22,000	2.7	29,590	3.2	4.5	△22.3
보조금	316,755	36.2	288,010	35.4	300,690	32.3	10.0	5.3
국고보조금	262,542	30.0	231,907	28.5	236,859	25.4	13.2	10.8
도비보조금	54,213	6.2	56,103	6.9	63,831	6.8	△3.4	△15.1
지방채등	-	-	-	-	-	-	-	-
보전수입등	84,482	9.7	73,892	9.1	123,643	13.3	-	-
세출								
일반								
일반공공행정	35,359	4.0	37,267	4.6	43,277	4.6	△5.1	△18.3
공공질서및안전	11,786	1.3	6,312	0.8	4,543	0.5	86.7	159.4
교육	8,127	0.9	9,748	1.2	8,654	0.9	△16.6	△6.1
문화및관광	49,890	5.7	39,533	4.9	53,896	5.8	26.2	△7.4
환경보호	149,951	17.1	143,004	17.6	164,894	17.7	4.9	△9.1
사회복지	259,350	29.6	236,484	29.0	240,646	25.8	9.7	7.8
보건	11,885	1.4	10,898	1.3	12,165	1.3	9.1	△2.3
농림해양수산	56,341	6.4	56,445	6.9	64,381	6.9	△0.2	△12.5
산업·중소기업	13,337	1.5	14,089	1.7	18,174	1.9	△5.3	△26.6
수송및교통	58,409	6.7	46,461	5.7	63,365	6.8	25.7	△7.8
국토및지역개발	87,897	10.0	86,041	10.6	108,725	11.7	0.0	0.0
과학기술	163	0.0	158	0.0	191	0.0	3	15
예비비	18,603	2.1	22,394	2.7	46,116	4.9	△16.9	△59.7
기타	113,861	13.0	105,786	13.0	103,087	11.1	7.6	10.5
특별								
인건비	97,804	11.2	90,268	11.1	88,829	9.5	8.3	10.1
물건비	85,820	9.8	63,900	7.8	64,257	6.9	34.3	33.6
경상이전	373,779	42.7	357,242	43.9	366,571	39.3	4.6	2.0
자본지출	239,277	27.3	229,983	28.2	307,845	33.0	4.0	△22.3
융자및출자	1	0.0	1	0.0	1	0.0	0.0	0.0
보전재원	12,025	1.4	9,925	1.2	9,925	1.1	21.2	21.2
내부거래	27,787	3.2	22,140	2.7	22,018	2.4	25.5	26.2
예비비및기타	38,466	4.4	41,161	5.1	72,668	7.8	△6.5	△47.1

2-1. 원주시 예산개요

○ 일반회계

(단위 : 백만원, %)

구 분	2015년도		2014년도				증감율(%)		
	당 초	비율	최 종	비율	당초대비	최종대비			
계	703,856		681,817		774,259		3.2	△9.1	
세입	지방세	130,259	18.5	129,715	19.0	134,237	17.3	0.4	△3.0
	세외수입	31,824	4.5	31,340	4.6	43,454	5.6	1.5	△26.8
	경상적세외수입	23,794	3.4	22,047	3.2	26,283	3.4	7.9	△9.5
	임시적세외수입	8,030	1.1	9,293	1.4	17,171	2.2	△13.6	△53.2
	지방교부세	230,000	32.7	221,312	32.5	249,334	32.2	3.9	△7.8
	조정교부금	23,000	3.3	22,000	3.2	29,590	3.8	4.5	△22.3
	보조금	258,773	36.8	250,450	36.7	263,268	34.0	3.3	△1.7
	국고보조금	204,763	29.1	194,524	28.5	199,626	25.8	5.3	2.6
	도비보조금	54,010	7.7	55,926	8.2	63,642	8.2	△3.4	△15.1
	지방채등	-	-	-	-	-	-	-	-
보전수입등	30,000	4.3	27,000	4.0	54,376	7.0	11.1	△44.8	
기능별 세출	일반공공행정	35,309	5.0	37,217	5.5	43,227	5.6	△5.1	△18.3
	공공질서및안전	11,786	1.7	6,312	0.9	4,543	0.6	86.7	159.4
	교육	8,127	1.2	9,748	1.4	8,654	1.1	△16.6	△6.1
	문화및관광	49,890	7.1	39,533	5.8	53,896	7.0	26.2	△7.4
	환경보호	37,626	5.3	54,887	8.1	60,899	7.9	△31.4	△38.2
	사회복지	252,122	35.8	229,615	33.7	233,549	30.2	9.8	8.0
	보건	11,885	1.7	10,898	1.6	12,165	1.6	9.1	△2.3
	농림해양수산	56,341	8.0	56,445	8.3	64,381	8.3	△0.2	△12.5
	산업·중소기업	13,337	1.9	14,089	2.1	18,174	2.3	△5.3	△26.6
	수송및교통	52,600	7.5	41,257	6.1	56,137	7.3	27.5	△6.3
	국토및지역개발	65,685	9.3	76,163	11.2	90,917	11.7	△13.8	△27.8
	과학기술	163	0.0	158	0.0	191	0.0	3.2	△14.7
	예비비	3,862	0.5	8,927	1.3	33,105	4.3	△56.7	△88.3
기타	105,123	14.9	96,568	14.2	94,421	12.2	8.9	11.3	
성질별	인건비	90,788	12.9	82,905	12.2	81,976	10.6	9.5	10.7
	물건비	49,329	7.0	43,560	6.4	42,676	5.5	13.2	15.6
	경상이전	361,896	51.4	334,656	49.1	344,010	44.4	8.1	5.2
	자본지출	171,467	24.4	190,482	27.9	249,379	32.2	△10.0	△31.2
	응자및출자	-	-	-	-	-	-	-	-
	보전재원	11,595	1.6	8,195	1.2	8,195	1.1	41.5	41.5
	내부거래	14,899	2.1	13,093	1.9	10,498	1.4	13.8	41.9
	예비비및기타	3,882	0.6	8,926	1.3	37,525	4.8	△56.5	△89.7

2-1. 원주시 예산개요

○ 특별회계(기타+공기업)

(단위 : 백만원, %)

구 분	2015년도		2014년도				증감율(%)		
	당 초	비율	최 종	비율	당초대비	최종대비			
계	171,103		132,803		157,855		28.8	8.4	
세 입	지 방 세	-	-	-	-	-	-	-	
	세 외 수 입	58,639	8.3	48,351	7.1	51,166	6.6	21.3	14.6
	경상적세외수입	35,786	5.1	32,745	4.8	34,864	4.5	9.3	2.6
	임시적세외수입	22,853	3.2	15,606	2.3	16,302	2.1	46.4	40.2
	지 방 교 부 세	-	-	-	-	-	-	-	-
	조 정 교 부 금	-	-	-	-	-	-	-	-
	보 조 금	57,982	8.2	37,560	5.5	37,422	4.8	54.4	54.9
	국고보조금	57,779	8.2	37,383	5.5	37,233	4.8	54.6	55.2
	도비보조금	203	0.0	177	0.0	189	0.0	14.7	7.4
	지 방 채 등	-	-	-	-	-	-	-	-
보 전 수 입 등	54,482	7.7	46,892	6.9	69,267	8.9	16.2	-21.3	
기 타 세 출	일반공공행정	50	0.0	50	0.0	50	0.0	0.0	0.0
	공공질서및안전	-	-	-	-	-	-	-	-
	교육	-	-	-	-	-	-	-	-
	문화및관광	-	-	-	-	-	-	-	-
	환경보호	112,325	16.0	88,117	12.9	103,995	13.4	27.5	8.0
	사회복지	7,228	1.0	6,869	1.0	7,097	0.9	5.2	1.8
	보건	-	-	-	-	-	-	-	-
	농림해양수산	-	-	-	-	-	-	-	-
	산업·중소기업	-	-	-	-	-	-	-	-
	수송및교통	5,809	0.8	5,204	0.8	7,228	0.9	11.6	△19.6
	국토및지역개발	22,212	3.2	9,878	1.4	17,808	2.3	124.9	24.7
	과학기술	-	-	-	-	-	-	-	-
	예비비	14,741	2.1	13,467	2.0	13,011	1.7	9.5	13.3
기타	8,738	1.2	9,218	1.4	8,666	1.1	△5.2	0.8	
성 질 별	인건비	7,016	1.0	7,363	1.1	6,853	0.9	△4.7	2.4
	물건비	36,491	5.2	20,340	3.0	21,581	2.8	79.4	69.1
	경상이전	11,883	1.7	22,586	3.3	22,561	2.9	△47.4	△47.3
	자본지출	67,810	9.6	39,501	5.8	58,466	7.6	71.7	16.0
	응자및출자	1	0.0	1	0.0	1	0.0	0.0	0.0
	보전재원	430	0.1	1,730	0.3	1,730	0.2	△75.1	△75.1
	내부거래	12,888	1.8	9,047	1.3	11,520	1.5	42.5	11.9
	예비비및기타	34,584	4.9	32,235	4.7	35,143	4.5	7.3	△1.6

2-1. 원주시 주요사업 현황

□ 국책사업

(단위 : 억원)

사업명	사업개요 (사업기간)	총사업비	기투자	2015 예산액					향후 투자
				계	국비	도비	시군비	기타	
여주~원주 복선전철	21.9km, 타당성조사 및 기본설계	5,072	-	12	12	-	-	-	5,060
원주~강릉 복선전철	120.2km (2012~2017)	40,819	15,288	9,200	9,200	-	-	-	16,331
중앙선 복선철도 (원주~제천)	44.1km (2013~2017)	11,401	3,149	2,087	2,087	-	-	-	6,165
제2영동고속도로 (신평~가현)	57.0km 현 공정 13.4%	15,397	7,608	790	790	-	-	-	6,999
국도 5호선 확포장 (신림~판부)	15.9km, 실시설계	1,150	15	-	-	-	-	-	1,135
원주신촌댐 건설	타당성조사	436	12	9	8	-	1	-	415
학성지구 저류지 조성사업	섬강하류권역 하천기본계획 변경용역 예정	1,000	-	20	20	-	-	-	980
부론 일반산업단지 진입도로	4.1km	376	100	128	128	-	-	-	148
원주교도소 이전 토지보상	부지 180,000㎡ (2014~2017)	15,000	2,286	5,573	5,573	-	-	-	7,141
국도 42호선 (원주~새말)	13km, 실시설계중('15. 7. 완료)	1,846	5	-	-	-	-	-	1,841

□ 국도비사업

(단위 : 백만원)

사업명	사업개요 (사업기간)	총사업비	기투자	2015 예산액					향후 투자
				계	국비	도비	시군비	기타	
시립중앙도서관 신축	연면적 9,805㎡ (2011~2015)	36,087	26,530	8,108	4,760	2,138	1,210	-	1,449
중앙시장 활성화구역 환경개선	규모 1,122㎡ (2008~2017)	15,485	7,893	3,018	1,856	186	976	-	4,574
추모공원 건립사업(장사시설 신축)	건축면적 8,500㎡ (2008~2016)	41,700	14,701	6,799	4,759	408	1,632	-	20,200
원대재해위험지구 정비사업	교량 및 접속도로 설치 L=865m, B=7~9m (2014~2016)	5,191	3,000	2,141	1,070	214	857	-	50
원주천 생태하천(fish-way) 조성	보 개량 5개소, 철거 1개소 (2013~2016)	9,896	3,007	2,153	1,468	-	685	-	4,736

(단위 : 억원)

사 업 명	사업개요 (사업기간)	총사업비	기투자	2015 예산액					향후 투자
				계	국비	도비	시군비	기타	
원주 비점오염저감 시설 설치	인공습지 1개소(9,148㎡) (2014~2016)	1,576	1,001	290	216	36	38	-	285
원주초기우수처리 시설 설치사업	저류형 1개소, 장치형 3개소(2012~2016)	8,930	4,126	1,287	1,287				3,517
북원주IC 진입로 개설	L=2.75km, B=20~35m (2001~2020)	66,523	38,290	2,220	1,220		1,000	-	26,013
문화체육공원 조성 사업	면적 344,332㎡ (2011 ~ 2018)	110,700	35,881	17,693	11,500	-	6,193	-	57,126
원주 태장동 하수관거 정비사업	L=102.341km (2011~2016)	28,167	14,131	10,195	10,195				3,841
소초면소재지 정비사업	복사꽃문화센터 조성 등 18개 사업(2013~2016)	7,000	2,978	1,400	980		420		2,622
원주지식기반형 기업 도시 주진입로 개설공 사	L=2.8km, B=30m, IC 1개소(2009~2016)	49,000	22,700	7,200	3,600		3,600		19,100

2-1. 강릉시 예산개요

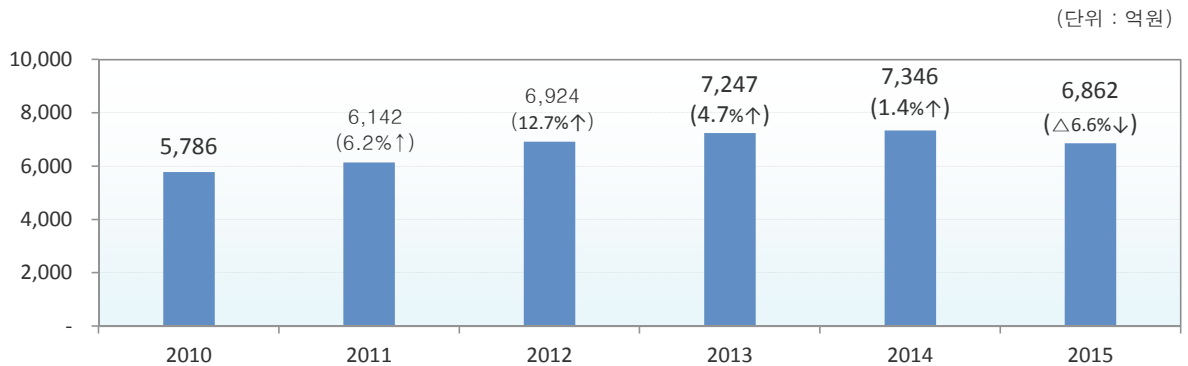
■ 총 예산규모는 6,862억원 ('14 당초대비 3.0% 증가, 최종대비 ▲6.6% 감소)

- 일반회계는 5,985억원으로 전년도 당초대비 3.6% 증가, 최종대비 ▲ 7.1% 감소
- 특별회계는 876억원으로 전년도 당초대비 ▲1.1% 감소, 최종대비 2.9% 감소

(단위 : 백만원, %)

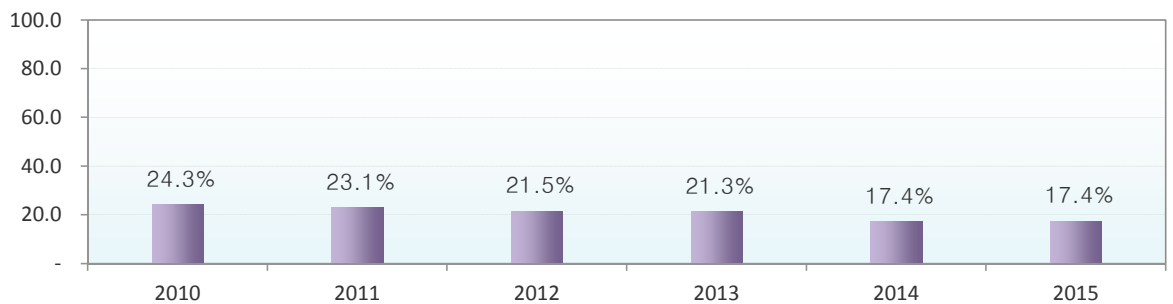
구 분	2015년도		2014년도				증감율(%)	
			당 초		최 종		당초대비	최종대비
총계규모	686,203	비율	666,122	비율	734,616	비율	3.0	▲6.6
일 반 회 계	598,590	87.2	577,524	86.7	644,376	87.7	3.6	▲7.1
특 별 회 계	87,613	12.8	88,598	13.3	90,240	12.3	▲1.1	▲2.9
기타특별회계	14,405	2.1	13,218	2.0	14,665	2.0	9.0	▲1.8
공기업특별회계	73,208	10.7	75,380	11.3	75,575	10.3	▲2.9	▲3.1

■ 연도별 예산규모 추이



※ 2010~2014년은 최종예산 기준임 (전년대비 증감율)

■ 연도별 재정자립도



2-1. 강릉시 예산개요

■ 세입·세출 예산현황 (일반+특별)

(단위 : 백만원, %)

구 분	2015년도		2014년도				증감율(%)			
	액	비율	당 초	비율	최 종	비율	당초대비	최종대비		
계	686,203		666,122		734,616		3.0	△6.6		
세 입	지 방 세	84,300	12.3	83,500	12.5	88,700	12.1	1.0	△5.0	
	세 외 수 입	55,240	8.1	60,244	9.0	65,942	9.0	△8.3	△16.2	
	경상적세외수입	47,664	6.9	55,867	8.4	52,783	7.2	△14.7	△9.7	
	임시적세외수입	7,576	1.1	4,377	0.7	13,159	1.8	73.1	△42.4	
	지 방 교 부 세	270,431	39.4	257,468	38.7	271,385	36.9	5.0	△0.4	
	재 정 보 전 금	15,555	2.3	15,250	2.3	16,295	2.2	2.0	△4.5	
	보 조 금	218,910	31.9	211,347	31.7	215,831	29.4	3.6	1.4	
	국고보조금	177,545	25.9	168,995	25.4	167,361	22.8	5.1	6.1	
	도비보조금	41,365	6.0	42,362	6.4	48,470	6.6	△2.4	△14.7	
	지 방 채 등	-	-	-	-	-	-	-	-	
	보 전 수 입 등	41,767	6.1	38,313	5.8	76,463	10.4	9.0	△45.4	
	기 능 별 세 출	일반공공행정	34,420	5.0	33,719	5.1	34,515	4.7	2.1	△0.3
		공공질서및안전	9,916	1.4	7,284	1.1	11,697	1.6	36.1	△15.2
교육		11,707	1.7	8,784	1.3	9,441	1.3	33.3	24.0	
문화및관광		53,909	7.9	52,918	7.9	73,956	10.1	1.9	△27.1	
환경보호		86,572	12.6	80,420	12.1	88,676	12.1	7.6	△2.4	
사회복지		192,004	28.0	171,844	25.8	181,928	24.8	11.7	5.5	
보건		13,599	2.0	11,632	1.7	12,341	1.7	16.9	10.2	
농림해양수산		58,668	8.5	63,278	9.5	70,599	9.6	△7.3	△16.9	
산업·중소기업		14,039	2.0	11,454	1.7	16,304	2.2	22.6	△13.9	
수송및교통		48,607	7.1	46,420	7.0	53,881	7.3	4.7	△9.8	
국토및지역개발		45,240	6.6	68,246	10.2	72,202	9.8	△33.7	△37.3	
과학기술		-	-	-	-	-	-	-	-	
예비비		8,727	1.3	7,124	1.1	3,257	0.4	22.5	167.9	
기타		108,795	15.9	102,999	15.5	105,819	14.4	5.6	2.8	
성 질 별	인건비	101,318	14.8	97,320	14.6	98,061	13.3	4.1	3.3	
	물건비	59,103	8.6	55,989	8.4	59,451	8.1	5.6	△0.6	
	경상이전	309,991	45.2	264,597	39.7	288,659	39.3	17.2	7.4	
	자본지출	168,734	24.6	204,306	30.7	255,797	34.8	△17.4	△34.0	
	융자및출자	100	0.0	100	0.0	100	0.0	0.0	0.0	
	보전재원	11,160	1.6	10,456	1.6	10,456	1.4	6.7	6.7	
	내부거래	18,990	2.8	18,872	2.8	7,235	1.0	0.6	162.5	
예비비및기타	16,807	2.4	14,482	2.2	14,857	2.0	16.1	13.1		

2-1. 강릉시 예산개요

○ 일반회계

(단위 : 백만원, %)

구 분	2015년도		2014년도				증감율(%)			
	액	비율	당 초	비율	최 종	비율	당초대비	최종대비		
계	598,590		577,524		644,376		3.6	△7.1		
입	지 방 세	84,300	14.1	83,500	14.5	88,700	13.8	1.0	△5.0	
	세 외 수 입	20,114	3.4	16,943	2.9	25,975	4.0	18.7	△22.6	
	경상적세외수입	14,842	2.5	14,862	2.6	15,175	2.4	△0.1	△2.2	
	임시적세외수입	5,272	0.9	2,081	0.4	10,800	1.7	153.3	△51.2	
	지 방 교 부 세	270,431	45.2	257,468	44.6	271,385	42.1	5.0	△0.4	
	재 정 보 전 금	15,555	2.6	15,250	2.6	16,295	2.5	2.0	△4.5	
	보 조 금	191,190	31.9	189,363	32.8	200,972	31.2	1.0	△4.9	
	국고보조금	151,335	25.3	147,935	25.6	152,838	23.7	2.3	△1.0	
	도비보조금	39,855	6.7	41,428	7.2	48,134	7.5	△3.8	△17.2	
	지방채 등	-	-	-	-	-	-	-	-	-
보 전 수 입 등	17,000	2.8	15,000	2.6	41,049	6.4	13.3	△58.6		
기 별 출	일반공공행정	34,420	5.8	33,719	5.8	34,515	5.4	2.1	△0.3	
	공공질서및안전	9,916	1.7	7,284	1.3	11,697	1.8	36.1	△15.2	
	교육	11,707	2.0	8,784	1.5	9,441	1.5	33.3	24.0	
	문화및관광	53,909	9.0	52,918	9.2	73,956	11.5	1.9	△27.1	
	환경보호	26,908	4.5	30,932	5.4	36,630	5.7	△13.0	△26.5	
	사회복지	188,970	31.6	168,622	29.2	178,667	27.7	12.1	5.8	
	보건	13,599	2.3	11,632	2.0	12,341	1.9	16.9	10.2	
	농림해양수산	58,668	9.8	63,278	11.0	70,599	11.0	△7.3	△16.9	
	산업·중소기업	12,608	2.1	10,004	1.7	14,843	2.3	26.0	△15.1	
	수송및교통	45,921	7.7	43,850	7.6	50,160	7.8	4.7	△8.5	
	국토및지역개발	31,412	5.2	42,875	7.4	49,548	7.7	△26.7	△36.6	
	과학기술	-	-	-	-	-	-	-	-	-
	예비비	8,727	1.5	7,124	1.2	3,257	0.5	22.5	167.9	
	기타	101,825	17.0	96,502	16.7	98,722	15.3	5.5	3.1	
성 질 별	인건비	95,147	15.9	91,412	15.8	91,810	14.2	4.1	3.6	
	물건비	44,635	7.5	41,490	7.2	45,208	7.0	7.6	△1.3	
	경상이전	296,726	49.6	252,591	43.7	274,405	42.6	17.5	8.1	
	자본지출	128,143	21.4	160,951	27.9	212,821	33.0	△20.4	△39.8	
	융자및출자	-	-	-	-	-	-	-	-	
	보전재원	6,267	1.0	5,107	0.9	5,107	0.8	22.7	22.7	
	내부거래	18,945	3.2	18,841	3.3	7,178	1.1	0.6	163.9	
예비비및기타	8,727	1.5	7,132	1.2	7,847	1.2	22.4	11.2		

2-1. 강릉시 예산개요

○ 특별회계(기타특별회계+공기업특별회계)

(단위 : 백만원, %)

구 분	2015년도		2014년도				증감율(%)		
		비율	당 초	비율	최 종	비율	당초대비	최종대비	
계	87,613		88,597		90,240		5.7	6.8	
세입	지방세	-	-	-	-	-	-	-	-
	세외수입	35,126	40.1	43,301	48.9	39,967	44.3	13.2	13.0
	경상적세외수입	32,822	37.5	41,005	62.8	37,608	41.7	8.1	39.7
	임시적세외수입	2,304	2.6	2,296	3.5	2,359	2.6	23.8	△15.8
	지방교부세	-	-	-	-	-	-	-	-
	재정보전금	-	-	-	-	-	-	-	-
	보조금	27,720	31.6	21,984	24.8	14,859	16.5	△7.1	△4.0
	국고보조금	26,210	29.9	21,050	32.2	14,523	16.1	△5.6	△2.3
	도비보조금	1,510	1.7	934	1.4	336	0.4	△41.4	△41.2
	지방채등	-	-	-	-	-	-	-	-
보전수입등	24,767	4.1	23,312	4.0	35,414	5.5	6.2	△30.1	
기타특별회계	일반공공행정	-	-	-	-	-	-	-	-
	공공질서및안전	-	-	-	-	-	-	-	-
	교육	-	-	-	-	-	-	-	-
	문화및관광	-	-	-	-	-	-	-	-
	환경보호	59,664	68.1	49,488	75.8	52,046	57.7	△8.3	△13.0
	사회복지	3,034	3.5	3,222	4.9	3,261	3.6	9.1	4.1
	보건	-	-	-	-	-	-	-	-
	농림해양수산	-	-	-	-	-	-	-	-
	산업·중소기업	1,431	1.6	1,449	2.2	1,461	1.6	189.1	3.6
	수송및교통	2,686	3.1	2,570	3.9	3,721	4.1	7.5	△5.7
	국토및지역개발	13,828	15.8	25,371	38.9	22,654	25.1	38.8	83.5
	과학기술	-	-	-	-	-	-	-	-
	예비비	-	-	-	-	-	-	-	-
기타	6,970	8.0	6,497	10.0	7,097	7.9	2.8	4.6	
성질별	인건비	6,171	7.0	5,908	9.0	6,251	6.9	4.1	5.8
	물건비	14,468	16.5	14,499	22.2	14,243	15.8	3.9	△1.8
	경상이전	13,265	15.1	12,005	18.4	14,254	15.8	13.7	13.1
	자본지출	40,591	46.3	43,356	66.4	42,976	47.6	4.7	15.0
	융자및출자	100	0.1	100	0.2	100	0.1	-	1,185.7
	보전재원	4,893	5.6	5,349	8.2	5,349	5.9	△15.7	△26.0
	내부거래	45	0.1	30	0.0	57	0.1	257.1	△54.5
	예비비및기타	8,080	9.2	7,350	11.3	7,010	7.8	14.6	△33.7

2-1. 강릉시 주요사업 현황

(단위 : 백만원)

사업명	사업개요 (사업기간)	총사업비	기투자	2015 예산액					향후 투자
				계	국비	도비	시군비	기타	
전통시장 시설현대화 사업(주차장)	주차장, 비가림, 고객 편의시설 보수및설치 (2013~2015)	8,166	860	5,500	2,700	270	2,530	-	1,806
왕산권역 농촌마을 종합개발사업	도농교류센터, 한옥체험관설치등 (2011~2015)	5,520	4,216	1,304	913	-	391	-	-
수산물산지가공시설	수산물가공공장 신축 및 개축(2015~2017)	3,100	-	1,260	630	189	441	-	1,840
심곡 해안단구 탐방로 조성사업	탐방로 조성 L=3.0km 전망대 2개소 (2013~2015)	7,000	3,800	2,300	1,700	510	90	-	900
해중공원 레저전용 ZONE 조성	스쿠버방문객센터, 해중 경관시설,접안시설등 (2013~2016)	8,000	1,400	1,000	500	150	350	-	5,600
연안정비사업	잠제 252m, 방사잠제 100m, 수중돌제 90m (2013~2016)	9,500	5,500	1,143	800	-	343	-	2,857
강릉농악전수관 건립	연면적 1,325㎡(지상2 /지 하1) (2011~2015)	4,250	3,224	1,026	513	154	359	-	-
걸으면서즐기는 단오도시 만들기	시민문화공간 리모델링, 별동스튜디오 건립 (2009~2018)	50,786	6,415	1,300	1,000	300	-	-	43,071
북부노인종합 복지관건립	연면적 1,474㎡(지상2 /지 하1) (2013~2015)	3,380	2,364	1,016	-	-	1,016	-	-
설악단오문화권 특정지역 개발사업	L=2.7km(B=12.0) (2013~2017)	22,200	4,000	1,740	1,640	-	100	-	16,460
전선지중화사업	전기,통신선 지중화 및 도로정비 (2014~2017)	19,500	3,200	3,000	-	-	3,000	-	13,300
소하천정비사업	제방축조 및 호안 정비 L=31.5km (2014~2015)	14,500	11,100	1,912	956	-	956	-	1,488
농촌정주기반 확충사업	마을기반정비, 농촌경관 개선(2005~2016)	29,920	26,097	1,554	1,088	-	466	-	2,269
재해위험지구정비 (안목지구)	계단형 호안블럭 축조 L=500m (2013~2016)	7,000	300	2,760	1,625	325	810	-	3,940
재해위험지구정비 (금진지구)	우수관거 정비 L=2.0km (2015~2017)	2,600	-	1,000	500	100	400	-	1,600
육상보조경기장 (스퀘시장) 신설공사	육상보조 400m, 스쿼스 6개코트, 관람석 600석 (2013~2015)	11,000	8,694	2,306	692	485	1,129	-	-
종합운동장 개보수 공사	본부석 단상, 육상트랙 보수, 장애인시설확충등 (2013~2015)	10,200	8,800	1,400	420	294	686	-	-
강릉볼링장 신축공사	20개레인 (2014~2015)	4,800	3,333	1,467	440	308	719	-	-

(단위 : 백만원)

사 업 명	사업개요 (사업기간)	총사업비	기투자	2015 예산액					향후 투자
				계	국비	도비	시군비	기타	
순포개호습지 복원사업	A=162,708㎡ (2011~2016)	15,000	10,714	1,686	690	89	907	-	2,600
옥계산업단지 폐수 종말 처리시설 사업	A=7,450㎡ (2012~2015)	11,354	8,925	2,429	1,700	-	729	-	-
저탄소 녹색도시 하수관거 개선사업	오수관로 L=9.63km 중계펌프장 2개소 등 (2011~2015)	22,781	12,077	7,363	7,363	-	-	-	3,341
교동·관동대 방상경기장 하수관거 정비사업	우수관로 L=10.96km (2014~2016)	5,543	425	1,690	1,690	-	-	-	3,428
왕산~성산간 하수 관거 정비사업	오수관로 L=13.7km 중계펌프장 3개소 등 (2012~2015)	6,338	2,802	2,639	2,639	-	-	-	897
사천면 하수처리장 건설사업	차집관로 L=13.0km 중계펌프장 4개소 (2013~2016)	15,808	967	3,454	3,061	393	-	-	11,387
강릉 공공하수처리 시설 개량사업	Q=75,000㎡/일 개량 (2013~2016)	15,351	740	4,010	3,085	925	-	-	10,601
장애인 구강 진료센터 설치	센터 리모델링 및 장비구입 (2015~2017)	1,750	-	1,300	650	390	260	-	450

2-1. 동해시 예산개요

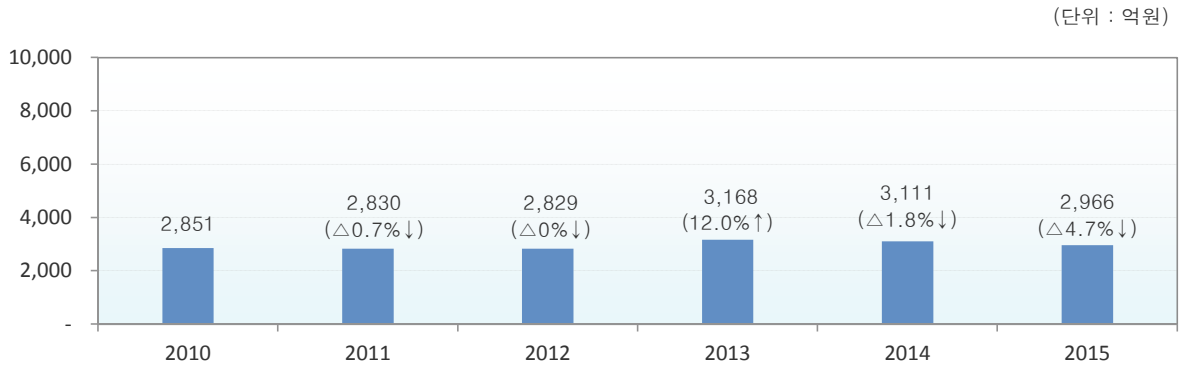
■ 총 예산규모는 2,966억원 ('14 당초대비 3.7% 증가, 최종대비 ▲4.7% 감소)

- 일반회계는 2,535억원으로 전년도 당초대비 3.0% 증가, 최종대비 ▲4.7% 감소
- 특별회계는 431억원으로 전년도 당초대비 8.5% 증가, 최종대비 ▲4.7% 감소

(단위 : 백만원, %)

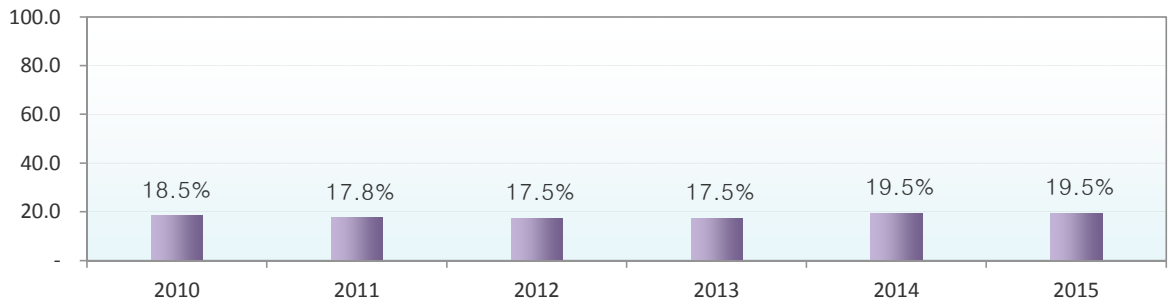
구 분	2015년도		2014년도				증감율(%)	
			당 초		최 종		당초대비	최종대비
총계규모	296,607	비율	285,924	비율	311,127	비율	3.7	△4.7
일 반 회 계	253,496	85.5	246,174	86.1	265,907	85.5	3.0	△4.7
특 별 회 계	43,111	14.5	39,750	13.9	45,220	14.5	8.5	△4.7
기타특별회계	29,889	10.1	29,094	10.2	31,597	10.2	2.7	△5.4
공기업특별회계	13,222	4.5	10,656	3.7	13,623	4.4	24.1	△2.9

■ 연도별 예산규모 추이



※ 2010~2014년은 최종예산 기준임 (전년대비 증감율)

■ 연도별 재정자립도



2-1. 동해시 예산개요

○ 일반회계

(단위: 백만원, %)

구 분	2015년도		2014년도				증감율(%)		
	액	비율	당 초	비율	최 종	비율	당초대비	최종대비	
계	253,496		246,174		265,907		3.0	△4.7	
세 입	지방세	33,593	13.3	32,436	13.2	34,350	12.9	3.6	△2.2
	세외수입	15,913	6.3	15,631	6.3	15,777	5.9	1.8	0.9
	경상적세외수입	10,535	4.2	10,113	4.1	10,572	4.0	4.2	△0.3
	임시적세외수입	5,378	2.1	5,518	2.2	5,205	2.0	△2.5	3.3
	지방교부세	109,863	43.3	111,889	45.5	114,512	43.1	△1.8	△4.1
	조정교부금	7,699	3.0	6,829	2.8	8,791	3.3	12.7	△12.4
	보조금	86,428	34.1	79,389	32.2	87,677	33.0	8.9	△1.4
	국고보조금	70,352	27.8	61,181	24.9	66,992	25.2	15.0	5.0
	도비보조금	16,076	6.3	18,208	7.4	20,685	7.8	△11.7	△22.3
	지방채등	-	-	-	-	-	-	-	-
보전수입등내부거래	-	-	-	-	4,800	1.8	-	△100.0	
기 별 세 출	일반공공행정	28,963	11.4	27,405	11.1	28,724	10.8	5.7	0.8
	공공질서및안전	9,123	3.6	5,849	2.4	10,060	3.8	56.0	△9.3
	교육	2,292	0.9	3,040	1.2	3,649	1.4	△24.6	△37.2
	문화및관광	17,382	6.9	18,848	7.7	22,172	8.3	△7.8	△21.6
	환경보호	11,833	4.7	17,381	7.1	14,334	5.4	△31.9	△17.4
	사회복지	85,250	33.6	71,820	29.2	77,401	29.1	18.7	10.1
	보건	6,684	2.6	9,090	3.7	10,498	3.9	△26.5	△36.3
	농림해양수산	14,178	5.6	15,300	6.2	18,006	6.8	△7.3	△21.3
	산업·중소기업	4,484	1.8	3,085	1.3	3,324	1.3	45.3	34.9
	수송및교통	17,592	6.9	18,883	7.7	22,287	8.4	△6.8	△21.1
	국토및지역개발	5,445	2.1	5,637	2.3	6,532	2.5	△3.4	△16.6
	과학기술	-	-	-	-	-	-	-	-
	예비비	2,437	1.0	2,477	1.0	1,359	0.5	△1.6	79.3
	기타	47,833	18.9	47,359	19.2	47,561	17.9	1.0	0.6
성 질 별	인건비	42,204	16.6	41,965	17.0	42,250	15.9	0.6	△0.1
	물건비	20,368	8.0	19,819	8.1	19,834	7.5	2.8	2.7
	경상이전	123,814	48.8	108,977	44.3	119,074	44.8	13.6	4.0
	자본지출	51,625	20.4	58,424	23.7	68,391	25.7	△11.6	△24.5
	응자및출자	-	-	-	-	-	-	-	0.0
	보전재원	6,344	2.5	5,587	2.3	5,954	2.2	13.5	6.6
	내부거래	6,704	2.6	8,925	3.6	6,709	2.5	△24.9	△0.1
예비비및기타	2,437	1.0	2,477	1.0	3,695	1.4	△1.6	△34.0	

2-1. 동해시 예산개요

○ 특별회계(기타+공기업)

(단위 : 백만원, %)

구 분	2015년도		2014년도				증감율(%)		
		비율	당 초	비율	최 종	비율	당초대비	최종대비	
계	43,111		39,750		45,220		8.5	△4.7	
지 방 세	-	-	-	-	-	-	-	-	
세 외 수 입	17,044	6.7	12,617	5.1	13,369	5.0	35.1	27.5	
경상적세외수입	11,931	4.7	10,904	4.4	10,342	3.9	9.4	15.4	
임시적세외수입	5,113	2.0	1,713	0.7	3,027	1.1	198.5	68.9	
지 방 교 부 세	-	-	-	-	-	-	-	-	
재 정 보 전 금	-	-	-	-	-	-	-	-	
보 조 금	12,337	4.9	14,172	5.8	15,771	5.9	△12.9	△21.8	
국고보조금	12,101	4.8	13,573	5.5	15,175	5.7	△10.8	△20.3	
도비보조금	236	0.1	599	0.2	596	0.2	△60.6	△60.4	
지 방 채 등	-	-	-	-	-	-	-	0.0	
보전수입등내부거래	13,730	5.4	12,961	5.3	16,080.0	6.0	5.9	-14.6	
기 능 별	일반공공행정	-	-	-	-	-	-	-	-
	공공질서및안전	-	-	-	-	-	-	-	-
	교육	-	-	-	-	-	-	-	-
	문화및관광	-	-	-	-	-	-	-	-
	환경보호	25,024	9.9	25,056	10.2	26,941	10.1	△0.1	△7.1
	사회복지	2,979	1.2	3,003	1.2	3,068	1.2	△0.8	△2.9
	보건	-	-	-	-	-	-	-	-
	농림해양수산	-	-	-	-	-	-	-	-
	산업·중소기업	-	-	-	-	-	-	-	-
	수송및교통	1,590	0.6	1,578	0.6	1,579	0.6	0.8	0.7
	국토및지역개발	9,734	3.8	6,324	2.6	10,168	3.8	53.9	△4.3
	과학기술	-	-	-	-	-	-	-	-
	예비비	220	0.1	220	0.1	220	0.1	-	-
	기타	3,564	1.4	3,569	1.4	3,244	1.2	△0.1	9.9
성 질 별	인건비	2,436	1.0	2,541	1.0	2,175	0.8	△4.1	12.0
	물건비	5,225	2.1	4,128	1.7	4,352	1.6	26.6	20.1
	경상이전	5,651	2.2	5,093	2.1	5,520	2.1	11.0	2.4
	자본지출	25,553	10.1	24,692	10.0	27,726	10.4	3.5	△7.8
	융자및출자	171	0.1	171	0.1	171	0.1	-	-
	보전재원	450	0.2	1,117	0.5	1,117	0.4	△59.7	△59.7
	내부거래	62	0.0	-	-	64	0	-	△3.1
	예비비및기타	3,563	1.4	2,008	0.8	4,095	1.5	77.4	△13.0

2-1. 동해시 주요사업 현황

□ 국책사업

(단위 : 억원)

사업명	사업개요 (사업기간)	총사업비	기투자	2015 예산액					향후 투자
				계	국비	도비	시군비	기타	
동해항 3단계 확장	안벽2.1km, 방파제2km 등 (2013~2020)	16,895	244	470	470	-	-	-	16,181
동해고속도로 (동해~삼척)	도로개설 L=18.6km, B=23m (2009~2015)	5,802	4,472	1,330	1,330	-	-	-	-
국도 7호선 확포장 (동해~옥계)	도로개설 L=8.5km, B=20m (2007~2016)	841	110	200	200	-	-	-	531
국도 42호선 확포장 (백봉령~달방댐)	도로개설 L=17.4km, B=13m (2008~2017)	829	-	-	-	-	-	-	829

□ 국도비사업

(단위 : 백만원)

사업명	사업개요 (사업기간)	총사업비	기투자	2015 예산액					향후 투자
				계	국비	도비	시군비	기타	
구도심 상권활성화 사업	주차장조성등 (2011~2015)	8,306	6,869	1,437	437	75	925	-	-
북평민속시장 시설 현대화 사업	주차장조성, 먹거리타운 조성, 간판정비 등 (2015~2019)	8,000	-	1,200	720	72	408	-	6,800
목호항 재창조(1단계) 사업	여객선터미널 이전 신축 등 (2013~2015)	11,600	2,300	6,600	500	-	1,000	5,100	2,700
동해 무릉 헬스 토피아 건립	지상2층, 건축면적 (4,388㎡) (2011~2015)	12,400	10,650	1,750	900	390	460	-	-
무릉 복합영농 휴양단지 조성사업	영농 및 휴양문화단지 조성 등 (2015~2020)	50,000	-	20	-	-	20	-	49,980
망상 웰빙휴양타운 조성	캠핑장 및 한옥타운 조성 등 (2013~2016)	12,000	4,000	3,100	1,550	465	1,085	-	4,900
추암 관광지 개발사업	캠핑장, 공원, 주차장 조성사업 등 (2014~2015)	3,500	150	2,200	1,100	300	800	-	1,150
목호 등대마을 가꾸기	스토리텔링개발 등 (2014~2015)	3,700	2,354	1,346	-	-	1,346	-	-

(단위 : 백만원)

사 업 명	사업개요 (사업기간)	총사업비	기투자	2015 예산액					향후 투자
				계	국비	도비	시군비	기타	
국도7호선 한중대입구 ~ 북평중간 도로개설	도로개설 (L=880m, B=30m) (2010~2016)	9,000	6,280	1,750	-	400	500	-	970
이도현대아파트~북평 철도 가도교간 도로개 설	도로개설 (L=540m, B=30m) (2010~2016)	4,500	2,624	616	616	-	-	-	1,260
국도7호선 상하수관 이설사업	도수관, 배수관, 하수관 설치 사업 (2014~2016)	5,945	889	3,000	3,000	-	-	-	2,056
햇빛어울거리조성 사업	녹지대조성 및 가로시설 시설물정비, 도로개설 등 (2012~2016)	2,845	-	400	200	-	200	-	2,445
망상관광지 조성	휴양타운 조성 등 (2002~2020)	99,734	62,734	4,000	2,000	500	1,500	-	33,000
추암 근린공원조성	레포츠 시설 설치 등 (2014~2016)	7,000	-	3,000	1,000	-	500	1,500	4,000
급경사지붕괴위험지역 정비사업	법면보호 A=21,217㎡ (2014~2020)	7,550	400	1,000	500	100	400	-	6,150
재해위험지구정비	사업규모 1,666㎡(지상2층) (2012~2020)	37,046	10,000	7,003	3,501	700	2,802	-	20,043
하수처리장 고도 소독시설 설치 사업	Q=55,000㎡/일 (2011~2015)	16,200	10,651	5,549	706	212	4,631	-	-
하수관거정비사업	하수관거정비 (L=60,281km) (2013~2018)	40,373	7,280	6,141	6,141	-	-	-	26,952

2-1. 태백시 예산개요

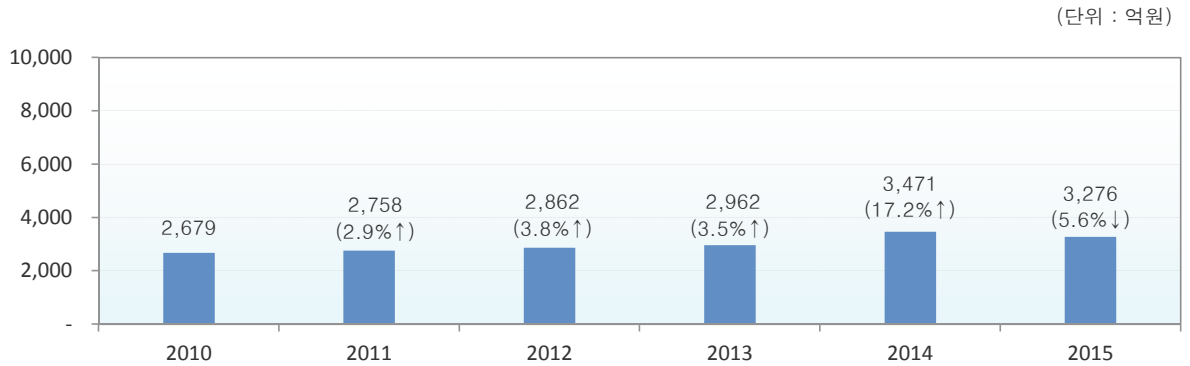
■ 총 예산규모는 3,276억원 ('14 당초대비 7.9% 증가, 최종대비 5.6% 감소)

- 일반회계는 2,586억원으로 전년도 당초대비 16.9% 증가, 최종대비 0.9% 감소
- 특별회계는 690억원으로 전년도 당초대비 16.2% 감소, 최종대비 20.0% 감소

(단위 : 백만원, %)

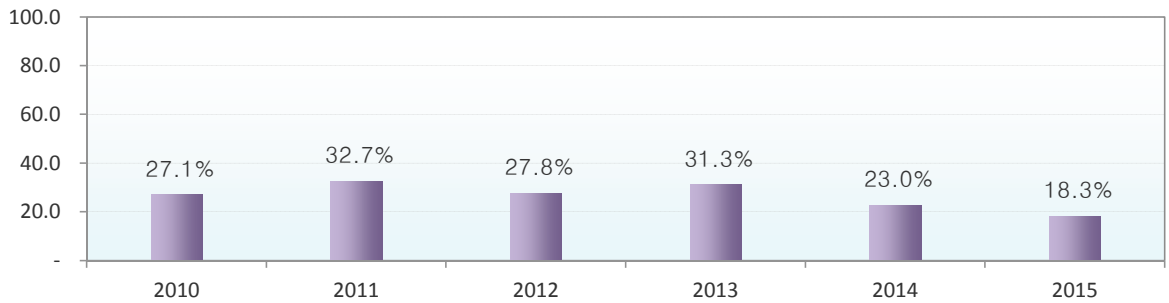
구 분	2015년도		2014년도				증감율(%)	
	당 초	비율	당 초	비율	최 종	비율	당초대비	최종대비
총계규모	327,592		303,585		347,097		7.9	△5.6
일 반 회 계	258,626	78.9	221,281	72.9	260,869	75.2	16.9	△0.9
특 별 회 계	68,966	21.1	82,304	27.1	86,228	24.8	△16.2	△20.0
기타특별회계	39,602	12.1	33,973	11.2	34,075	9.8	16.6	16.2
공기업특별회계	29,364	9.0	48,331	15.9	52,153	15.0	△39.2	△43.7

■ 연도별 예산규모 추이



※ 2010~2014년은 최종예산 기준임 (전년대비 증감율)

■ 연도별 재정자립도



2-1. 태백시 예산개요

■ 세입·세출 예산현황 (일반+특별)

(단위 : 백만원, %)

구 분	2015년도		2014년도				증감율(%)		
		비율	당 초	비율	최 종	비율	당초대비	최종대비	
계	327,592		303,585		347,097		7.9	△5.6	
지 방 세	16,452	5.0	16,098	5.3	17,272	5.0	2.2	△4.7	
세 외 수 입	39,193	12.0	55,618	18.3	55,095	15.9	△29.5	△28.9	
세	경상적세외수입	16,661	5.1	23,879	7.9	22,949	6.6	△30.2	△27.4
	임시적세외수입	22,532	6.9	31,739	10.5	32,146	9.3	△29.0	△29.9
지 방 교 부 세	104,256	31.8	97,390	32.1	109,810	31.6	7.1	△5.1	
재 정 보 전 금	3,500	1.1	3,500	1.2	4,770	1.4	0.0	△26.6	
보 조 금	116,240	35.5	78,668	25.9	86,694	25.0	47.8	34.1	
입	국고보조금	94,270	28.8	67,075	22.1	69,712	20.1	40.5	35.2
	도비보조금	21,970	6.7	11,593	3.8	16,982	4.9	89.5	29.4
지 방 채 등	-	-	4,805	1.6	4,805	1.4	-	-	
보 전 수 입 등	47,951	14.6	47,506	15.6	68,651	19.8	-	-	
기	일반공공행정	36,602	11.2	34,413	11.3	29,619	8.5	6.4	23.6
	공공질서및안전	3,519	1.1	5,393	1.8	3,981	1.1	△34.7	△11.6
	교육	2,996	0.9	3,173	1.0	2,603	0.7	△5.6	15.1
	문화및관광	16,708	5.1	11,802	3.9	19,437	5.6	41.6	△14.0
	환경보호	71,845	21.9	63,338	20.9	79,792	23.0	13.4	△10.0
	사회복지	55,628	17.0	45,632	15.0	55,293	15.9	21.9	0.6
	보건	4,374	1.3	3,103	1.0	4,226	1.2	41.0	3.5
	농림해양수산	9,430	2.9	7,760	2.6	9,620	2.8	21.5	△2.0
	산업·중소기업	30,859	9.4	10,614	3.5	15,739	4.5	190.7	96.1
	수송및교통	17,447	5.3	16,092	5.3	20,318	5.9	8.4	△14.1
	국토및지역개발	18,299	5.6	31,474	10.4	47,047	13.6	△41.9	△61.1
	과학기술	-	-	-	-	-	-	-	-
	예비비	2,677	0.8	7,538	2.5	4,561	1.3	△64.5	△41.3
	기타	57,208	17.5	50,950	16.8	54,861	15.8	12.3	4.3
성	인건비	50,727	15.5	48,871	16.1	50,617	14.6	3.8	0.2
	물건비	26,764	8.2	25,521	8.4	27,924	8.0	4.9	△4.2
	경상이전	84,919	25.9	75,177	24.8	78,156	22.5	13.0	8.7
	자본지출	116,286	35.5	114,484	37.7	134,582	38.8	1.6	△13.6
	융자및출자	40	0.0	40	0.0	1,540	0.4	0.0	△97.4
	보전재원	16,805	5.1	19,888	6.6	29,888	8.6	△15.5	△43.8
	내부거래	21,062	6.4	5,309	1.7	5,525	1.6	296.7	281.2
예비비및기타	10,989	3.4	15,195	5.0	18,865	5.4	△27.7	△41.7	

2-1. 태백시 예산개요

○ 일반회계

(단위 : 백만원, %)

구 분	2015년도		2014년도				증감율(%)			
			당 초	비율	최 종	비율	당초대비	최종대비		
계	258,626	비율	221,281	비율	260,869	비율	16.9	△0.9		
세 입	지 방 세	16,452	6.4	16,098	7.3	17,272	6.6	2.2	△4.7	
	세 외 수 입	30,849	11.9	34,697	15.7	34,063	13.1	△11.1	△9.4	
	경상적세외수입	8,898	3.4	9,202	4.2	8,270	3.2	△3.3	7.6	
	임시적세외수입	21,951	8.5	25,495	11.5	25,793	9.9	△13.9	△14.9	
	지 방 교 부 세	104,256	40.3	97,390	44.0	109,810	42.1	7.1	△5.1	
	재 정 보 전 금	3,500	1.4	3,500	1.6	4,770	1.8	0.0	△26.6	
	보 조 금	82,869	32.0	54,196	24.5	61,446	23.6	52.9	34.9	
	국고보조금	60,958	23.6	42,931	19.4	45,115	17.3	42.0	35.1	
	도비보조금	21,911	8.5	11,265	5.1	16,331	6.3	94.5	34.2	
	지 방 채 등	-	-	-	-	-	-	-	-	-
보 전 수 입 등	20,700	8.0	15,400	7.0	33,508	12.8	34.4	△38.2		
세 출	일반공공행정	36,602	14.2	34,413	15.6	29,619	11.4	6.4	23.6	
	공공질서및안전	3,519	1.4	5,393	2.4	3,981	1.5	△34.7	△11.6	
	교육	2,996	1.2	3,173	1.4	2,603	1.0	△5.6	15.1	
	문화및관광	16,708	6.5	11,802	5.3	19,437	7.5	41.6	△14.0	
	환경보호	19,137	7.4	17,670	8.0	33,657	12.9	8.3	△43.1	
	사회복지	53,129	20.5	43,258	19.5	52,812	20.2	22.8	0.6	
	보건	4,374	1.7	3,103	1.4	4,226	1.6	41.0	3.5	
	농림해양수산	9,430	3.6	7,760	3.5	9,620	3.7	21.5	△2.0	
	산업·중소기업	28,193	10.9	8,285	3.7	13,351	5.1	240.3	111.2	
	수송및교통	16,755	6.5	15,020	6.8	18,619	7.1	11.6	△10.0	
	국토및지역개발	11,006	4.3	4,675	2.1	18,023	6.9	135.4	△38.9	
	과학기술	-	-	-	-	-	-	-	-	-
	예비비	2,677	1.0	7,538	3.4	4,561	1.7	△64.5	△41.3	
기타	54,100	20.9	46,888	21.2	50,360	19.3	15.4	7.4		
성 질 별	인건비	47,629	18.4	44,842	20.3	46,150	17.7	6.2	3.2	
	물건비	22,180	8.6	20,108	9.1	22,014	8.4	10.3	0.8	
	경상이전	81,588	31.5	72,174	32.6	75,911	29.1	13.0	7.5	
	자본지출	70,482	27.3	73,927	33.4	92,731	35.5	△4.7	△24.0	
	융자및출자	-	-	-	-	1,500	0.6	-	△100.0	
	보전재원	12,000	4.6	-	-	10,000	3.8	-	20.0	
	내부거래	21,042	8.1	5,309	2.4	5,525	2.1	296.3	280.9	
	예비비및기타	3,705	1.4	5,821	2.6	7,038	2.7	△36.4	△47.4	

2-1. 태백시 예산개요

○ 특별회계(기타+공기업)

(단위 : 백만원, %)

구 분	2015년도		2014년도				증감율(%)		
		비율	당 초	비율	최 종	비율	당초대비	최종대비	
계	68,966		82,304		86,228		△16.2	△20.0	
지방세	-	-	-	-	-	-	-	-	
세외수입	8,344	3.2	20,921	9.5	21,032	8.1	△60.1	60.3	
경상적세외수입	7,763	3.0	14,677	7	14,679	5.6	△47.1	-47.1	
임시적세외수입	581	0.2	6,244	3	6,353	2.4	△90.7	-90.9	
지방교부세	-	-	-	-	-	-	-	-	
재정보전금	-	-	-	-	-	-	-	-	
보조금	33,371	12.9	24,472	11.1	25,248	9.7	36.4	32.2	
국고보조금	33,312	12.9	24,144	10.9	24,597	9.4	38.0	35.4	
도비보조금	59	0.0	328	0.1	651	0.2	△82.0	△90.9	
지방채등	-	-	4,805	2.2	4,805	1.8	100.0	-100.0	
보전수입등	27,251	10.5	32,106	14.5	35,143	13.5	15.1	-22.5	
기 타 세 출 별	일반공공행정	-	-	-	-	-	-	-	
	공공질서및안전	-	-	-	-	-	-	-	
	교육	-	-	-	-	-	-	-	
	문화및관광	-	-	-	-	-	-	-	
	환경보호	52,708	20.4	45,668	20.6	46,135	17.7	15.4	14.2
	사회복지	2,499	1.0	2,374	1.1	2,481	1.0	5.3	0.7
	보건	-	-	-	-	-	-	-	-
	농림해양수산	-	-	-	-	-	-	-	-
	산업·중소기업	2,666	1.0	2,329	1.1	2,388	0.9	14.5	11.6
	수송및교통	692	0.3	1,072	0.5	1,699	0.7	△35.4	△59.3
	국토및지역개발	7,293	2.8	26,799	12.1	29,024	11.1	△72.8	△74.9
	과학기술	-	-	-	-	-	-	-	-
	예비비	-	-	-	-	-	-	-	-
	기타	3,108	1.2	4,062	1.8	4,501	1.7	△23.5	△30.9
성 질 별	인건비	3,098	1.2	4,029	1.8	4,467	1.7	△23.1	△30.6
	물건비	4,584	1.8	5,413	2.4	5,910	2.3	△15.3	△22.4
	경상이전	3,331	1.3	3,003	1.4	2,245	0.9	10.9	48.4
	자본지출	45,804	17.7	40,557	18.3	41,851	16.0	12.9	9.4
	융자및출자	40	0.0	40	0.0	40	0.0	0.0	0.0
	보전재원	4,805	1.9	19,888	9.0	19,888	7.6	△75.8	△75.8
	내부거래	20	0.0	-	-	-	-	-	-
	예비비및기타	7,284	2.8	9,374	4.2	11,827	4.5	△22.3	△38.4

2-1. 태백시 주요사업 현황

□ 국책사업

(단위 : 억원)

사업명	사업개요 (사업기간)	총사업비	기투자	2015 예산액					향후 투자
				계	국비	도비	시군비	기타	
국도 31호선 확포장 (소천~도계2)	10.19km, 공정 41% (2007~2016)	1,674	804	203	203				667
국도 35호선 확포장 (태백~상사미)	7.6km, 공정 30% (2011~2016)	418	152	101	101				165
국도 38호선 확포장 (태백~도계)	11km, 공정 58% (2007~2015)	1,739	1,239	276	276				224

□ 국도비사업

(단위 : 백만원)

사업명	사업개요 (사업기간)	총사업비	기투자	2015 예산액					향후 투자
				계	국비	도비	시군비	기타	
상수도관망 최적화 시스템 구축	관망 및 관로정비 176Km (2009~2015)	69,357	41,609	19,748	14,699		5,049		8,000
통리~구문소간 도로확포장	L=0.8km B=20m (2007~2015)	19,263	15,901	3,362	1,681		1,681		
황지분구 하수도 정비	하수관거정비 L=38.2km (2010~2016)	28,855	20,358	8,497	6,749		1,748		
차집관거 정비사업	L=7.1km, 맨홀보수 382개소 (2012~2016)	11,029	2,374	5,067	3,370		1,697		3,588
화전분구 하수도정비	하수관거정비 L=38.8km, 배수설비 (2015~2018)	42,594	-	1,564	564		1,000		41,030
재해위험지구 정비	2개 지구 (2007~2016)	42,410	33,523	2,087	1,043	209	835		6,800
공공하수처리장 확충	고도처리시설 설치 30,000톤/일 (2014~2016)	18,109	714	8,697	6,871		1,826		8,698

(단위 : 백만원)

사 업 명	사업개요 (사업기간)	총사업비	기투자	2015 예산액					향후 투자
				계	국비	도비	시군비	기타	
신소재 스포츠과학 산업단지 조성	A=256,000m ² (2011~2015)	39,100	10,365	28,735	14,420		4,326	9,989	
도지재생 선도사업	도시재생 A=80,000m ² (2014~2017)	9,800	2,090	3,000	1,800	360	840		4,710
장성시가지 확장정비 사업	L=340m B=5m (2011~2015)	4,600	3,588	1,012	506		506		
태백고원운동장 조성	A=1,552,200m ² (2012~2018)	19,573	6,558	3,333	1,000	466	1,867		9,682
황연시립도서관 건립	부지 1,361m ² 건축연면적 800m ² (2015~2016)	2,500	-	1,000	400	180	420		1,500
소하천 정비사업 (서학천)	하천정비 L=1.7km (2015~2016)	3,378		1,410	705		705		1,968

2-1. 속초시 예산개요

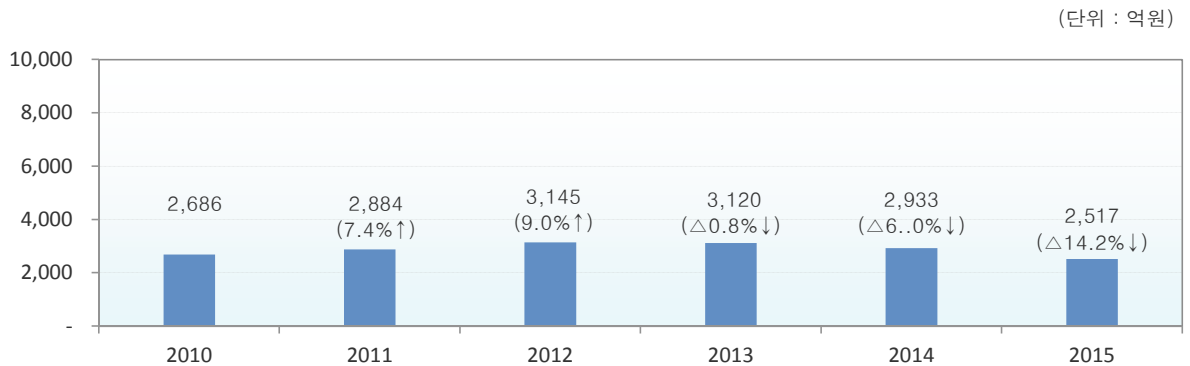
■ 총 예산규모는 2,517억원 ('14 당초대비 ▲8.3% 감소, 최종대비 ▲14.2% 감소)

- 일반회계는 2,153억원으로 전년도 당초대비 2.5% 증가, 최종대비 ▲ 9.8% 감소
- 특별회계는 364억원으로 전년도 당초대비 ▲43.5% 감소, 최종대비 ▲33.4% 감소

(단위 : 백만원, %)

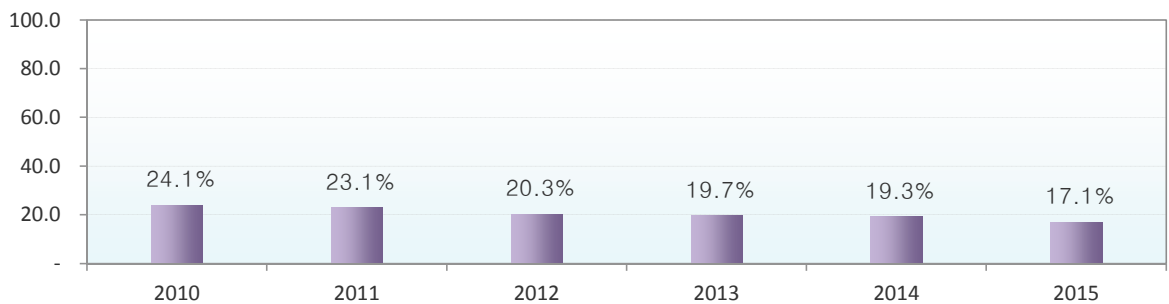
구 분	2015년도		2014년도				증감율(%)	
			당 초		최 종		당초대비	최종대비
총계규모	251,771	비율	274,566	비율	293,374	비율	▲8.3	▲14.2
일 반 회 계	215,322	85.5	210,015	76.5	238,683	81.4	2.5	▲9.8
특 별 회 계	36,449	14.5	64,551	23.5	54,691	18.6	▲43.5	▲33.4
기타특별회계	11,771	4.7	44,708	16.3	29,155	9.9	▲73.7	▲59.6
공기업특별회계	24,678	9.8	19,843	7.2	25,536	8.7	24.4	▲3.4

■ 연도별 예산규모 추이



※ 2010~2014년은 최종예산 기준임 (전년대비 증감율)

■ 연도별 재정자립도



2-1. 속초시 예산개요

■ 세입·세출 예산현황 (일반+특별)

(단위 : 백만원, %)

구 분	2015년도		2014년도				증감율(%)		
	액	비율	당 초	비율	최 종	비율	당초대비	최종대비	
계	251,771		274,566		293,374		△8.3	△14.2	
세입	지방세	29,112	11.6	29,099	10.6	29,499	10.1	0.0	△1.3
	세외수입	24,039	9.5	52,337	19.1	34,745	11.8	△54.1	△30.8
	경상적세외수입	20,867	8.3	45,468	16.6	24,893	8.5	△54.1	△16.2
	임시적세외수입	3,172	1.3	6,869	2.5	9,852	3.4	△53.8	△67.8
	지방교부세	85,348	33.9	85,348	31.1	90,666	30.9	0.0	△5.9
	재정보전금	5,500	2.2	6,680	2.4	10,365	3.5	△17.7	△46.9
	보조금	86,740	34.5	82,706	30.1	86,751	29.6	4.9	△0.0
	국고보조금	67,879	27.0	63,978	23.3	64,881	22.1	6.1	4.6
	도비보조금	18,861	7.5	18,728	6.8	21,870	7.5	0.0	0.0
	지방채등	-	-	-	-	-	-	-	-
보전수입등및내부거래	21,032	8.4	18,396	6.7	41,348	14.1	14	49	
세출	일반공공행정	24,242	9.6	25,241	9.2	29,360	10.0	△4.0	△17.4
	공공질서및안전	2,520	1.0	2,341	0.9	3,251	1.1	7.6	△22.5
	교육	4,053	1.6	2,630	1.0	3,092	1.1	54.1	31.1
	문화및관광	12,565	5.0	22,348	8.1	24,480	8.3	△43.8	△48.7
	환경보호	30,826	12.2	25,673	9.4	29,236	10.0	20.1	5.4
	사회복지	75,555	30.0	73,366	26.7	79,437	27.1	3.0	△4.9
	보건	3,494	1.4	2,997	1.1	3,176	1.1	16.6	10.0
	농림해양수산	14,996	6.0	32,201	11.7	27,057	9.2	△53.4	△44.6
	산업·중소기업	11,443	4.5	24,406	8.9	20,553	7.0	△53.1	△44.3
	수송및교통	15,383	6.1	13,682	5.0	17,065	5.8	12.4	△9.9
	국토및지역개발	6,781	2.7	4,485	1.6	10,046	3.4	0.0	0.0
	과학기술	-	-	-	-	-	-	-	-
	예비비	2,175	0.9	2,111	0.8	2,124	0.7	3.0	2.4
	기타	47,738	19.0	43,085	15.7	44,497	15.2	10.8	7.3
성질별	인건비	42,282	16.8	39,336	14.3	40,346	13.8	7.5	4.8
	물건비	22,516	8.9	23,713	8.6	25,708	8.8	△5.0	△12.4
	경상이전	115,476	45.9	113,179	41.2	122,428	41.7	2.0	△5.7
	자본지출	45,745	18.2	56,110	20.4	68,131	23.2	△18.5	△32.9
	융자및출자	1	0.0	1	0.0	1	0.0	0.0	0.0
	보전재원	4,168	1.7	20,584	7.5	8,442	2.9	△79.8	△50.6
	내부거래	18,490	7.3	10,128	3.7	20,936	7.1	82.6	△11.7
	예비비및기타	3,093	1.2	11,515	4.2	7,382	2.5	△73.1	△58.1

2-1. 속초시 예산개요

○ 일반회계

(단위 : 백만원, %)

구 분	2015년도		2014년도				증감율(%)			
	당 초	비율	최 종	비율	당초대비	최종대비				
계	215,322		210,015		238,683		2.5	△9.8		
세 입	지 방 세	29,112	13.5	29,099	13.9	29,499	12.4	0.0	△1.3	
	세 외 수 입	7,802	3.6	11,360	5.4	14,352	6.0	△31.3	△45.6	
	경상적세외수입	6,539	3.0	6,431	3.1	6,545	2.7	1.7	△0.1	
	임시적세외수입	1,263	0.6	4,929	2.3	7,807	3.3	△74.4	△83.8	
	지 방 교 부 세	85,348	39.6	85,348	40.6	90,666	38.0	0.0	△5.9	
	재 정 보 전 금	5,500	2.6	6,680	3.2	10,365	4.3	△17.7	△46.9	
	보 조 금	81,360	37.8	73,828	35.2	77,286	32.4	10.2	5.3	
	국고보조금	62,525	29.0	55,126	26.2	55,923	23.4	13.4	11.8	
	도비보조금	18,835	8.7	18,702	8.9	21,363	9.0	0.7	△11.8	
	지 방 채 등	-	-	-	-	-	-	-	-	-
보 전 수 입 등 및 내 부 거 래	6,200	2.9	3,700	1.8	16,515	6.9	67.6	△62.5		
기 능 별 세 출	일반공공행정	17,347	8.1	17,538	8.4	19,907	8.3	△1.1	△12.9	
	공공질서및안전	2,520	1.2	2,341	1.1	3,251	1.4	7.6	△22.5	
	교육	4,053	1.9	2,630	1.3	3,092	1.3	54.1	31.1	
	문화및관광	12,565	5.8	22,348	10.6	24,480	10.3	△43.8	△48.7	
	환경보호	13,542	6.3	11,514	5.5	13,514	5.7	17.6	0.2	
	사회복지	74,139	34.4	72,052	34.3	77,715	32.6	2.9	△4.6	
	보건	3,494	1.6	2,997	1.4	3,176	1.3	16.6	10.0	
	농림해양수산	14,074	6.5	12,404	5.9	19,782	8.3	13.5	△28.9	
	산업·중소기업	10,306	4.8	9,733	4.6	11,460	4.8	5.9	△10.1	
	수송및교통	14,803	6.9	12,656	6.0	15,665	6.6	17.0	△5.5	
	국토및지역개발	3,904	1.8	4,023	1.9	5,673	2.4	△3.0	△31.2	
	과학기술	-	-	-	-	-	-	-	-	-
	예비비	2,175	1.0	2,111	1.0	2,124	0.9	3.0	2.4	
	기타	42,400	19.7	37,668	17.9	38,844	16.3	12.6	9.2	
성 질 별	인건비	37,984	17.6	34,960	16.6	35,684	15.0	8.6	6.4	
	물건비	17,773	8.3	18,926	9.0	20,387	8.5	△6.1	△12.8	
	경상이전	105,293	48.9	101,763	48.5	109,035	45.7	3.5	△3.4	
	자본지출	34,338	15.9	41,592	19.8	51,561	21.6	△17.4	△33.4	
	융자및출자	-	-	-	-	-	-	-	-	
	보전재원	2,460	1.1	520	0.2	520	0.2	373.1	373.1	
	내부거래	15,936	7.4	10,128	4.8	17,061	7.1	57.3	△6.6	
	예비비및기타	1,538	0.7	2,126	1.0	4,435	1.9	△27.7	△65.3	

2-1. 속초시 예산개요

○ 특별회계(기타+공기업)

(단위 : 백만원, %)

구 분	2015년도		2014년도				증감율(%)	
	액	비율	당 초	비율	최 종	비율	당초대비	최종대비
계	36,449		64,551		54,691		△43.5	△33.4
지 방 세	-	-	-	-	-	-	-	-
세 외 수 입	16,237	7.5	40,977	19.5	20,393	8.5	△60.4	- 20.4
경상적세외수입	14,328	6.7	39,037	18.6	18,348	7.7	△63.3	-21.9
임시적세외수입	1,909	0.9	1,940	0.9	2,045	0.9	△1.6	-6.7
지 방 교 부 세	-	-	-	-	-	-	-	-
재 정 보 전 금	-	-	-	-	-	-	-	-
보 조 금	5,380	2.5	8,878	4.2	9,465	4.0	△39.4	△43.2
국고보조금	5,354	2.5	8,852	4.2	8,958	3.8	△39.5	△40.2
도비보조금	26	0.0	26	0.0	507	0.2	0.0	△94.9
지 방 채 등	-	-	-	-	-	-	-	-
보 전 수 입 등 및 내 부 거 래	14,832	6.9	14,696	7.0	24,833.0	10.4	0.9	-40.3
기 별 세 출								
일반공공행정	6,895	3.2	7,703	3.7	9,453	4.0	△10.5	△27.1
공공질서및안전	-	-	-	-	-	-	-	-
교육	-	-	-	-	-	-	-	-
문화및관광	-	-	-	-	-	-	-	-
환경보호	17,284	8.0	14,159	6.7	15,722	6.6	22.1	9.9
사회복지	1,416	0.7	1,314	0.6	1,722	0.7	7.8	△17.8
보건	-	-	-	-	-	-	-	-
농림해양수산	922	0.4	19,797	9.4	7,275	3.0	- 95.3	△87.3
산업·중소기업	1,137	0.5	14,673	7.0	9,093	3.8	- 92.3	△87.5
수송및교통	580	0.3	1,026	0.5	1,400	0.6	△43.5	△58.6
국토및지역개발	2,877	1.3	462	0.2	4,373	1.8	522.7	△34.2
과학기술	-	-	-	-	-	-	-	-
예비비	-	-	-	-	-	-	-	-
기타	5,338	2.5	5,417	2.6	5,653	2.4	△1.5	△5.6
성 질 별								
인건비	4,298	2.0	4,376	2.1	4,662	2.0	△1.8	△7.8
물건비	4,743	2.2	4,787	2.3	5,321	2.2	△0.9	△10.9
경상이전	10,183	4.7	11,416	5.4	13,393	5.6	△10.8	△24.0
자본지출	11,407	5.3	14,518	6.9	16,570	6.9	△21.4	△31.2
응자및출자	1	0.0	1	0.0	1	0.0	-	-
보전재원	1,708	0.8	20,064	9.6	7,922	3.3	△91.5	△78.4
내부거래	2,554	1.2	-	-	3,875	1.6	-	△34.1
예비비및기타	1,555	0.7	9,389	4.5	2,947	1.2	△83.4	△47.2

2-1. 속초시 주요사업 현황

□ 국도비사업

(단위 : 백만원)

사업명	사업개요 (사업기간)	총사업비	기투자	2015 예산액					향후 투자
				계	국비	도비	시군비	기타	
도민체전 시설지원 사업	도민체전 종목별 경기장 환경개선 (2015~2016)	1,100	-	1,000	-	1,000	-	-	100
영북권 중소유통 공동도매 물류센터 건립	건축면적2,300㎡ (2015년~2016년)	3,500	529	1,500	900	90	360	150	1,471
붉은대게(홍계)타운 건립	붉은대게(홍계) 타운 1식 (2014년~2016년)	15,000	-	1,300	1,000	300	-	-	13,700
수산물 공동가공시설 현대화사업	할복시설2,642㎡ (2014년~2016년)	3,000	-	2,100	600	-	1,500	-	900
영랑호 습지복원사업	영랑호 상류농경비 면적 44,000㎡ (2011년 ~ 2015년)	6,000	5,024	796	705	91	-	-	180
떡발재 도로개설사업	도로개설 L=1.57Km (2008년 ~ 2018년)	9,500	3,024	1,756	1,580	-	176	-	4,720
속초관광지 연계해안 관광도로개설	도로개설 L=1.04Km (2013년 ~ 2019년)	11,000	500	1,756	1,580	-	176	-	8,744
동명동 10 서민밀집 지역 정비	도로개설 B=10m, L=80m (2015년)	600	-	363	300	60	3	-	-
동명4 자연재해 위험지구 정비	낙석방지책L=300m 토지보상 16필지 (2014년 ~ 2016년)	3,300	816	1,189	500	100	589	-	1,295
하수관거 정비사업 (쌍천배수구역 외2)	하수관거 정비L=29.80Km (2012년 ~ 2016년)	21,611	6,481	6,037	5,037	-	1,000	-	9,093

2-1. 삼척시 예산개요

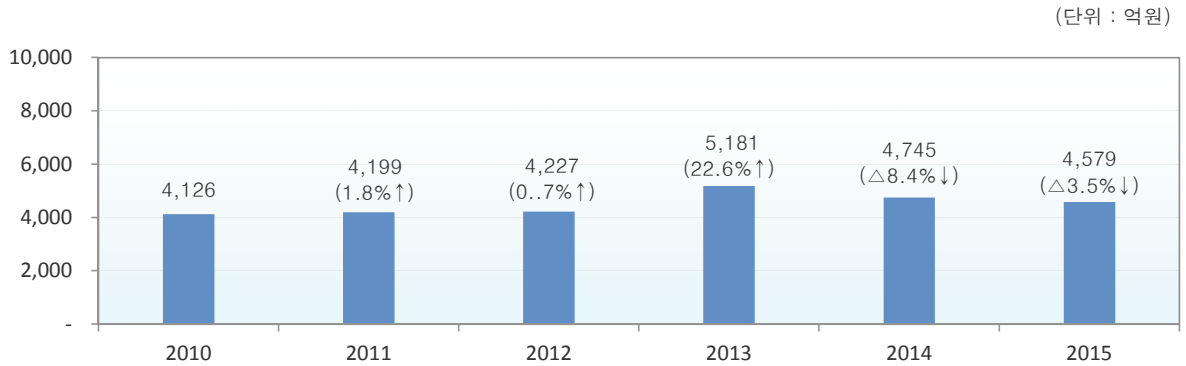
■ 총 예산규모는 4,579억원 ('14 당초대비 1.6% 증가, 최종대비 ▲3.5% 감소)

- 일반회계는 4,135억원으로 전년도 당초대비 0.6% 증가, 최종대비 ▲2.7% 감소
- 특별회계는 443억원으로 전년도 당초대비 11.8% 증가, 최종대비 ▲10.0% 감소

(단위 : 백만원, %)

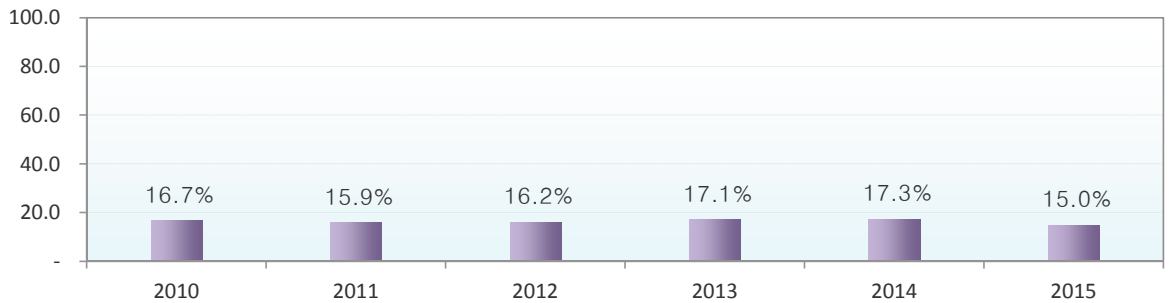
구 분	2015년도		2014년도				증감율(%)	
			당 초		최 종		당초대비	최종대비
총계규모	457,916	비율	450,672	비율	474,504	비율	1.6	▲3.5
일 반 회 계	413,590	90.3	411,009	91.2	425,278	89.6	0.6	▲2.7
특 별 회 계	44,326	9.7	39,663	8.8	49,226	10.4	11.8	▲10.0
기타특별회계	20,762	4.5	18,777	4.2	26,491	5.6	10.6	▲21.6
공기업특별회계	23,564	5.1	20,886	4.6	22,735	4.8	12.8	3.6

■ 연도별 예산규모 추이



※ 2010~2014년은 최종예산 기준임 (전년대비 증감율)

■ 연도별 재정자립도



2-1. 삼척시 예산개요

■ 세입·세출 예산현황 (일반+특별)

(단위 : 백만원, %)

구 분	2015년도		2014년도				증감율(%)		
		비율	당 초	비율	최 종	비율	당초대비	최종대비	
계	457,916		450,672		474,504		1.6	△3.5	
세 입	지 방 세	22,469	4.9	20,252	4.5	21,252	4.5	10.9	5.7
	세 외 수 입	48,011	10.5	57,627	12.8	64,754	13.6	△16.7	△25.9
	경상적세외수입	20,085	4.4	19,999	4.4	19,913	4.2	0.4	0.9
	임시적세외수입	27,926	6.1	37,628	8.3	44,841	9.5	△25.8	△37.7
	지 방 교 부 세	199,740	43.6	207,501	46.0	217,258	45.8	△3.7	△8.1
	재 정 보 전 금	6,000	1.3	5,000	1.1	6,956	1.5	20.0	△13.7
	보 조 금	148,517	32.4	132,148	29.3	125,544	26.5	12.4	18.3
	국고보조금	131,471	28.7	112,888	25.0	102,370	21.6	16.5	28.4
	도비보조금	17,046	3.7	19,260	4.3	23,174	4.9	△11.5	△26.4
	지 방 채 등	8,000	1.7	-	-	-	-	-	-
보전수입등및내부거래	25,179	5.5	28,144	6.2	38,740	8.2	- 11	- 35	
기 능 별 세 출	일반공공행정	18,391	4.0	18,980	4.2	18,589	3.9	△3.1	△1.1
	공공질서및안전	4,192	0.9	12,929	2.9	11,280	2.4	△67.6	△62.8
	교육	7,185	1.6	7,265	1.6	8,008	1.7	△1.1	△10.3
	문화및관광	26,563	5.8	33,550	7.4	34,700	7.3	△20.8	△23.4
	환경보호	76,726	16.8	55,253	12.3	59,066	12.4	38.9	29.9
	사회복지	80,890	17.7	78,756	17.5	79,382	16.7	2.7	1.9
	보건	6,569	1.4	5,199	1.2	5,186	1.1	26.4	26.7
	농림해양수산	54,538	11.9	60,913	13.5	66,601	14.0	△10.5	△18.1
	산업·중소기업	45,590	10.0	39,765	8.8	54,367	11.5	14.6	△16.1
	수송및교통	13,576	3.0	19,515	4.3	17,773	3.7	△30.4	△23.6
	국토및지역개발	44,079	9.6	40,303	8.9	42,325	8.9	9.4	4.1
	과학기술	-	-	-	-	-	-	-	-
	예비비	6,192	1.4	7,867	1.7	4,168	0.9	△21.3	48.6
	기타	73,425	16.0	70,377	15.6	73,059	15.4	4.3	0.5
성 질 별	인건비	67,119	14.7	65,603	14.6	67,921	14.3	2.3	△1.2
	물건비	39,400	8.6	34,116	7.6	36,796	7.8	15.5	7.1
	경상이전	127,870	27.9	118,244	26.2	122,463	25.8	8.1	4.4
	자본지출	201,492	44.0	214,895	47.7	228,513	48.2	△6.2	△11.8
	용자및출자	61	0.0	61	0.0	61	0.0	0.0	0.0
	보전재원	-	-	-	-	-	-	-	-
	내부거래	13,806	3.0	5,328	1.2	6,128	1.3	159.1	125.3
예비비및기타	8,168	1.8	12,425	2.8	12,622	2.7	△34.3	△35.3	

2-1. 삼척시 예산개요

○ 일반회계

(단위 : 백만원, %)

구 분	2015년도		2014년도				증감율(%)			
	액	비율	당 초	비율	최 종	비율	당초대비	최종대비		
계	413,589		411,009		425,278		0.6	△2.7		
세 입	지 방 세	22,469	5.4	20,252	4.9	21,252	5.0	10.9	5.7	
	세 외 수 입	39,528	9.6	50,727	12.3	56,415	13.3	△22.1	△29.9	
	경상적세외수입	14,611	3.5	14,503	3.5	14,472	3.4	0.7	1.0	
	임시적세외수입	24,917	6.0	36,224	8.8	41,943	9.9	△31.2	△40.6	
	지 방 교 부 세	199,740	48.3	207,501	50.5	217,258	51.1	△3.7	△8.1	
	재 정 보 전 금	6,000	1.5	5,000	1.2	6,956	1.6	20.0	△13.7	
	보 조 금	125,352	30.3	110,551	26.9	111,955	26.3	13.4	12.0	
	국고보조금	108,862	26.3	91,952	22.4	89,441	21.0	18.4	21.7	
	도비보조금	16,490	4.0	18,599	4.5	22,514	5.3	△11.3	△26.8	
	지 방 채 등	8,000	1.9	-	-	-	-	-	-	
	보전수입등및내부거래	12,500	3.0	16,978	4.1	11,442	2.7	△26.4	9.2	
	기 별 세 출	일반공공행정	18,391	4.4	18,980	4.6	18,589	4.4	△3.1	△1.1
		공공질서및안전	4,192	1.0	12,929	3.1	11,280	2.7	△67.6	△62.8
교육		7,185	1.7	7,265	1.8	8,008	1.9	△1.1	△10.3	
문화및관광		26,563	6.4	33,550	8.2	34,700	8.2	△20.8	△23.4	
환경보호		54,165	13.1	35,326	8.6	36,575	8.6	53.3	48.1	
사회복지		78,114	18.9	76,069	18.5	76,460	18.0	2.7	2.2	
보건		6,569	1.6	5,199	1.3	5,186	1.2	26.4	26.7	
농림해양수산		54,538	13.2	60,913	14.8	66,601	15.7	△10.5	△18.1	
산업·중소기업		31,162	7.5	27,135	6.6	35,200	8.3	14.8	△11.5	
수송및교통		13,346	3.2	19,277	4.7	17,328	4.1	△30.8	△23.0	
국토및지역개발		43,708	10.6	39,987	9.7	42,006	9.9	9.3	4.1	
과학기술		-	-	-	-	-	-	-	-	
예비비		6,192	1.5	7,867	1.9	4,168	1.0	△21.3	48.6	
기타		69,464	16.8	66,512	16.2	69,177	16.3	4.4	0.4	
성 질 별	인건비	64,319	15.6	62,753	15.3	65,063	15.3	2.5	△1.1	
	물건비	34,110	8.2	32,205	7.8	33,965	8.0	5.9	0.4	
	경상이전	121,863	29.5	114,163	27.8	117,050	27.5	6.7	4.1	
	자본지출	178,411	43.1	188,077	45.8	196,157	46.1	△5.1	△9.0	
	융자및출자	-	-	-	-	-	-	-	-	
	보전재원	-	-	-	-	-	-	-	-	
	내부거래	8,294	2.0	3,400	0.8	3,400	0.8	143.9	143.9	
예비비및기타	6,592	1.6	10,411	2.5	9,643	2.3	△36.7	△31.6		

2-1. 삼척시 예산개요

○ 특별회계(기타+공기업)

(단위 : 백만원, %)

구 분	2015년도		2014년도				증감율(%)			
	당 초	비율	당 초	비율	최 종	비율	당초대비	최종대비		
계	44,327		39,663		49,226		11.8	△10.0		
세 입	지방세	-	-	-	-	-	-	-	-	
	세외수입	8,483	19.1	6,900	17.4	8,339	16.9	22.9	1.7	
	경상적세외수입	5,474	12.3	5,496	13.9	5,441	11.1	△0.4	0.6	
	임시적세외수입	3,009	6.8	1,404	3.5	2,898	5.9	114.3	3.8	
	지방교부세	-	-	-	-	-	-	-	-	
	재정보전금	-	-	-	-	-	-	-	-	
	보조금	23,165	52.3	21,597	54.5	13,589	27.6	7.3	70.5	
	국고보조금	22,609	51.0	20,936	52.8	12,929	26.3	8.0	74.9	
	도비보조금	556	1.3	661	1.7	660	1.3	△15.9	△15.8	
	지방채등	-	-	-	-	-	-	-	-	
	보전수입등및내부거래	12,679	28.6	11,166	28.2	27,298	55.5	13.6	53.6	
	기 능 별 세 출	일반공공행정	-	-	-	-	-	-	-	-
		공공질서및안전	-	-	-	-	-	-	-	-
교육		-	-	-	-	-	-	-	-	
문화및관광		-	-	-	-	-	-	-	-	
환경보호		22,561	50.9	19,927	50.2	22,491	45.7	13.2	0.3	
사회복지		2,776	6.3	2,687	6.8	2,922	5.9	3.3	△5.0	
보건		-	-	-	-	-	-	-	-	
농림해양수산		-	-	-	-	-	-	-	-	
산업·중소기업		14,428	32.5	12,630	31.8	19,167	38.9	14.2	△24.7	
수송및교통		230	0.5	238	0.6	445	0.9	△3.4	△48.3	
국토및지역개발		371	0.8	316	0.8	319	0.6	17.4	16.3	
과학기술		-	-	-	-	-	-	-	-	
예비비		-	-	-	-	-	-	-	-	
기타	3,961	8.9	3,865	9.7	3,882	7.9	2.5	2.0		
성 질 별	인건비	2,800	6.3	2,850	7.2	2,858	5.8	△1.8	△2.0	
	물건비	5,290	11.9	1,911	4.8	2,831	5.8	176.8	86.9	
	경상이전	6,007	13.6	4,081	10.3	5,413	11.0	47.2	11.0	
	자본지출	23,081	52.1	26,818	67.6	32,356	65.7	△13.9	△28.7	
	융자및출자	61	0.1	61	0.2	61	0.1	0.0	0.0	
	보전재원	-	-	-	-	-	-	-	-	
	내부거래	5,512	12.4	1,928	4.9	2,728	5.5	186	102	
	예비비및기타	1,576	3.6	2,014	5.1	2,979	6.1	△21.7	△47.1	

2-1. 삼척시 주요사업 현황

□ 국책사업

(단위 : 억원)

사업명	사업개요 (사업기간)	총사업비	기투자	2014 예산액					향후 투자
				계	국비	도비	시군비	기타	
동해중부선 철도 (포항~삼척)	165.8km (2012~2019)	33,785	9,977	4,540	4,540	-	-	-	19,268
동해고속도로 (동해~삼척)	18.6km, 총공정 64% (2009~2016)	5,802	4,451	910	910	-	-	-	441
국도 35호선 확포장 (태백~도계1)	7.6km, 공정 36% (2011 ~ 2016)	418	152	104	104	-	-	-	162
국도 38호선 확포장 (태백~도계)	11km, 공정 66% (2007~2016)	1,525	1,073	286	286	-	-	-	166
국도 38호선 확포장 (도계~신기)	7.9km, 공정 60% (2007~2016)	1,951	1,272	518	518	-	-	-	161
국도 38호선 확포장 (신기~미로)	6.5km, 공정 69% (2007~2016)	1,949	1,386	435	435	-	-	-	128

□ 국도비사업

(단위 : 백만원)

사업명	사업개요 (사업기간)	총사업비	기투자	2015 예산액					향후 투자
				계	국비	도비	시군비	기타	
복합스포츠타운 조성 사업	실내체육관 1동, 풋살장 3면, 야구장1면, 축구장 2면, 테니스장4면	53,417	249	500			500	-	52,668
해양관광리조트타운 기반시설 조성사업	군부대이전 1식 및 토지매입 83 (2010~ 2016)	16,050	10,700	2,900			2,900	-	2,450
장호관광지 기반시설 조성사업	해상케이블카 설치 1식, 진입도로개설 등 (2010 ~2016)	46,000	13,600	1,600	1,000	300	300	-	30,800
유리조형문화 관광 테마파크 조성	유리조형연구소외 8층(2012~2015)	18,700	10,268	7,432	4,216	1,265	1,951		1,000
남화산 해맞이공원 조성	해맞이공원조성 등 (2006~2015)	19,778	12,878	3,000			3,000		3,900
죽서루경관과 풍류 재현	경관및 산책로조성 등 (2010~2015)	7,640	6,660	500	-	-	500		480
폐광지역 관광자원화 사업	체험단지조성 1식 (2015~2018)	7,756	-	280	140	42	98		7,476
원덕지역 도시가스 공 급 배관망구축사업	본관 및 공급관 28.9km 등	12,000	5,000	7,000	-	-	7,000		-

(단위 : 백만원)

사 업 명	사업개요 (사업기간)	총사업비	기투자	2015 예산액					향후 투자
				계	국비	도비	시군비	기타	
정라재해위험지구 정비	방재시범마을 1식 (2009~2015)	25,700	24,100	1,600	466	93	1,041		-
지역창의 아이디어사업	기초생활기반확충 등 (2014~2015)	1,692	409	1,283	835	-	448		-
생태관광 테마타운 소 성사업	체험단지조성 등 3종 (2015~2018)	5,500	-	170	-	-	170		5,330
목재문화체험장 조성 사업	체험장 조성 1식 (2013~2016)	5,200	1,200	1,000	800	60	140		3,000
가곡천 고향의강 정비사업	환경정비 등 2.2km (2013~2016)	12,785	1,833	2,810	2,048		762		8,142
농촌생활환경 정비사업	20건 L=6.4km (2015)	1,213		1,213	849		364		
역둔천 소하천정비	호안정비 L=1.1km (2015)	1,067		1,067	535	-	532		-
골지천 하천재해 예방사업	호안정비 L=1.0km (2015)	2,352		2,352	1,411	188	753		
오십천 하천재해 예방사업	호안정비 L=1.0km 하도준설 L=2.0km (2015)	3,880		3,880	2,332	311	1,237		-
둔전·늪구지구 발기반 정비사업	발기반 정비 147ha (2013~2016)	4,008	1,397	1,397	1,118	84	195		1,214
도계소도읍 육성사업	기반시설확충 등 (2012~2015)	10,000	5,216	2,403	1,682	144	577		2,381
도계캠퍼스 기숙사 건립	기숙사 2동 (2013~2016)	24,638	10,408	5,500		-	5,500		8,730
돌기해삼수산종묘 배양장건립	갈남리 배양장건립 (2012~2015)	7,000	4,440	2,560	-	-	2,560	-	-
산양1리 마을하수도 정비공사	처리장 40m ³ /일 (2014~2015)	3,287	716	2,571	1,800	231	540		-
갈남2리 마을하수도 정비공사	처리장 100m ³ /일 (2015~2016)	1,962	-	589	412	53	124		1,373
근덕하수종말처리장 건설공사	1,600톤/일 1개소 (2010~2015)	19,463	9,923	8,885	4,737	609	3,539		655
원덕읍(임원지역) 하수 관거 정비사업	하수관로 10.38km (2014~2015)	2,988	714	2,274	1,592	-	682	-	-
근덕지역하수관거 정비사업	하수관거 30.53km (2013~2016)	21,915	7,380	6,372	4,670		1,702		8,163
도계지역하수관거 정비사업	하수관거 25.10km (2015~2017)	42,749	-	714	500		214		42,035
하수도 종점관리지역 정비사업	하수관로정비 46.77km(2014~2017)	35,711	883	13,922	13,922		-		20,906

2-1. 흥천군 예산개요

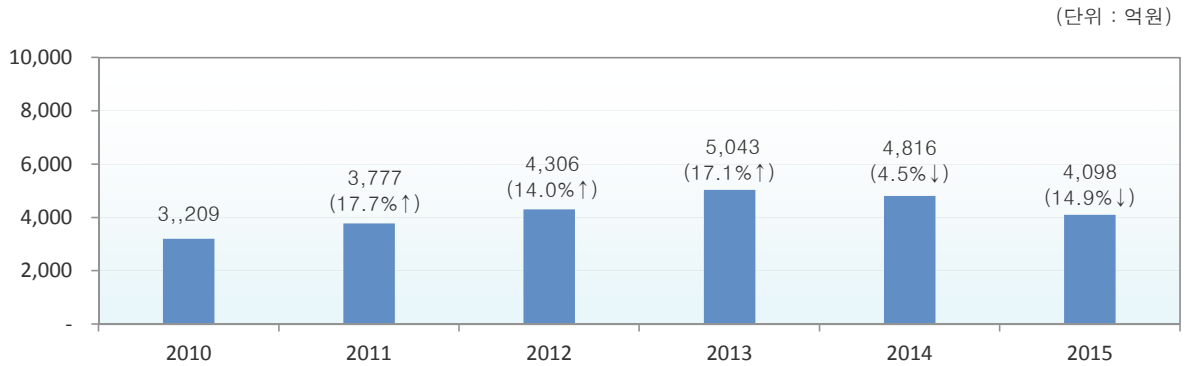
■ 총 예산규모는 4,098억원 ('14 당초대비 1.9% 증가, 최종대비 14.9% 감소)

- 일반회계는 3,658억원으로 전년도 당초대비 3.9% 증가, 최종대비 14.4% 감소
- 특별회계는 440억원으로 전년도 당초대비 12.1% 감소, 최종대비 19.1% 감소

(단위 : 백만원, %)

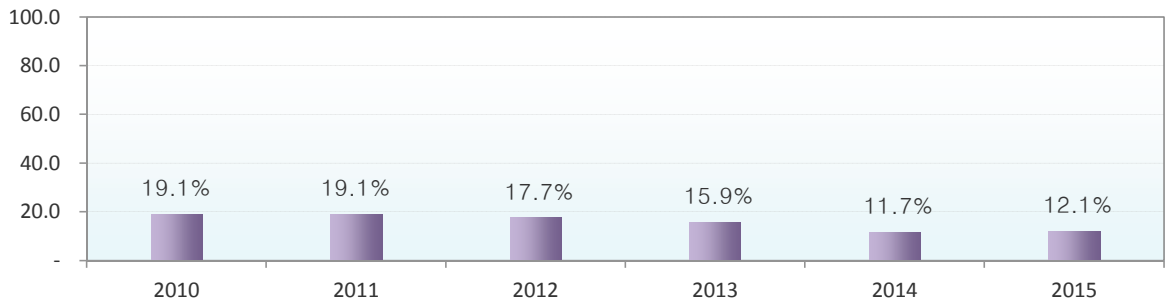
구 분	2015년도		2014년도				증감율(%)	
			당 초		최 종		당초대비	최종대비
총계규모	409,795	비율	402,249	비율	481,566	비율	1.9	△14.9
일 반 회 계	365,812	89.3	352,200	87.6	427,180	88.7	3.9	△14.4
특 별 회 계	43,983	10.7	50,049	12.4	54,386	11.3	△12.1	△19.1
기타특별회계	32,688	8.0	41,770	10.4	45,399	9.4	△21.7	△28.0
공기업특별회계	11,295	2.8	8,279	2.1	8,987	1.9	36.4	25.7

■ 연도별 예산규모 추이



※ 2010~2014년은 최종예산 기준임 (전년대비 증감율)

■ 연도별 재정자립도



2-1. 흥천군 예산개요

■ 세입·세출 예산현황 (일반+특별)

(단위 : 백만원, %)

구 분	2015년도		2014년도				증감율(%)			
		비율	당 초	비율	최 종	비율	당초대비	최종대비		
계	409,795		402,249		481,566		1.9	△14.9		
세 입	지 방 세	34,739	8.5	32,091	8.0	34,689	7.2	8.3	0.1	
	세 외 수 입	17,550	4.3	17,586	4.4	29,708	6.2	△0.2	△40.9	
	경상적세외수입	15,119	3.7	15,401	3.8	16,258	3.4	△1.8	△7.0	
	임시적세외수입	2,431	0.6	2,185	0.5	13,450	2.8	11.3	△81.9	
	지 방 교 부 세	210,320	51.3	204,519	50.8	227,514	47.2	2.8	△7.6	
	재 정 보 전 금	7,000	1.7	7,000	1.7	8,011	1.7	0.0	△12.6	
	보 조 금	109,483	26.7	113,007	28.1	129,995	27.0	△3.1	△15.8	
	국고보조금	93,633	22.8	97,155	24.2	108,517	22.5	△3.6	△13.7	
	도비보조금	15,850	3.9	15,852	3.9	21,478	4.5	△0.0	△26.2	
	지 방 채 등	-	-	-	-	-	-	-	-	-
	보전수입등및내부거래	30,703	7.5	28,046	7.0	51,649	10.7	-	-	
	기 능 별 세 출	일반공공행정	24,076	5.9	18,207	4.5	20,192	4.2	32.2	19.2
		공공질서및안전	3,297	0.8	6,703	1.7	5,675	1.2	△50.8	△41.9
교육		3,999	1.0	2,901	0.7	3,731	0.8	37.8	7.2	
문화및관광		18,988	4.6	23,625	5.9	28,170	5.8	△19.6	△32.6	
환경보호		59,239	14.5	61,687	15.3	68,783	14.3	△4.0	△13.9	
사회복지		78,872	19.2	66,783	16.6	70,798	14.7	18.1	11.4	
보건		5,935	1.4	6,256	1.6	6,708	1.4	△5.1	△11.5	
농림해양수산		66,401	16.2	68,557	17.0	98,335	20.4	△3.1	△32.5	
산업·중소기업		7,286	1.8	7,233	1.8	7,780	1.6	0.7	△6.3	
수송및교통		29,196	7.1	23,191	5.8	34,831	7.2	25.9	△16.2	
국토및지역개발		54,073	13.2	54,358	13.5	71,918	14.9	△0.5	△24.8	
과학기술		-	-	-	-	-	-	-	-	-
예비비		4,867	1.2	11,206	2.8	11,404	2.4	△56.6	△57.3	
기타		53,566	13.1	51,542	12.8	53,241	11.1	3.9	0.6	
성 질 별	인건비	50,205	12.3	48,520	12.1	49,008	10.2	3.5	2.4	
	물건비	26,190	6.4	25,288	6.3	26,840	5.6	3.6	△2.4	
	경상이전	130,227	31.8	116,602	29.0	129,017	26.8	11.7	0.9	
	자본지출	175,279	42.8	188,314	46.8	247,253	51.3	△6.9	△29.1	
	융자및출자	200	0.0	2,009	0.5	2,014	0.4	△90.0	△90.1	
	보전재원	-	-	-	-	-	-	-	-	
	내부거래	19,394	4.7	9,690	2.4	9,757	2.0	100.1	98.8	
	예비비및기타	8,300	2.0	11,826	2.9	17,677	3.7	△29.8	△53.0	

2-1. 흥천군 예산개요

○ 일반회계

(단위 : 백만원, %)

구 분	2015년도		2014년도				증감율(%)		
	계	비율	당 초	비율	최 종	비율	당초대비	최종대비	
계	365,812		352,200		427,180		3.9	△14.4	
세입	지방세	34,739	32,091	34,689	8.1	8.3	0.1		
	세외수입	9,603	9,196	19,102	4.5	4.4	△49.7		
	경상적세외수입	8,057	7,738	7,757	1.8	4.1	3.9		
	임시적세외수입	1,546	1,458	11,345	2.7	6.0	△86.4		
	지방교부세	210,320	57.5	204,519	58.1	227,514	53.3	2.8	△7.6
	재정보전금	7,000	1.9	7,000	2.0	8,011	1.9	0.0	△12.6
	보조금	88,744	24.3	83,988	23.8	101,287	23.7	5.7	△12.4
	국고보조금	73,181	20.0	68,341	19.4	80,021	18.7	7.1	△8.5
	도비보조금	15,563	4.3	15,647	4.4	21,266	5.0	△0.5	△26.8
	지방채 등	-	-	-	-	-	-	-	-
보전수입등및내부거래	15,406	4.2	15,406	4.4	36,577	8.6	0.0	△57.9	
기능별	일반공공행정	24,076	6.6	18,207	5.2	20,192	4.7	32.2	19.2
	공공질서및안전	3,297	0.9	6,703	1.9	5,675	1.3	△50.8	△41.9
	교육	3,999	1.1	2,901	0.8	3,731	0.9	37.8	7.2
	문화및관광	18,988	5.2	23,625	6.7	28,170	6.6	△19.6	△32.6
	환경보호	25,454	7.0	20,358	5.8	24,610	5.8	25.0	3.4
	사회복지	75,700	20.7	63,552	18.0	67,512	15.8	19.1	12.1
	보건	5,935	1.6	6,256	1.8	6,708	1.6	△5.1	△11.5
	농림해양수산	66,401	18.2	68,557	19.5	98,335	23.0	△3.1	△32.5
	산업·중소기업	7,253	2.0	7,200	2.0	7,747	1.8	0.7	△6.4
	수송및교통	28,543	7.8	22,400	6.4	34,040	8.0	27.4	△16.1
	국토및지역개발	51,210	14.0	52,645	14.9	68,860	16.1	△2.7	△25.6
	과학기술	-	-	-	-	-	-	-	-
	예비비	4,867	1.3	11,206	3.2	11,404	2.7	△56.6	△57.3
기타	50,089	13.7	48,590	13.8	50,196	11.8	3.1	△0.2	
성질별	인건비	47,021	12.9	45,573	12.9	46,066	10.8	3.2	2.1
	물건비	23,715	6.5	22,804	6.5	24,531	5.7	4.0	△3.3
	경상이전	120,421	32.9	107,133	30.4	119,315	27.9	12.4	0.9
	자본지출	150,402	41.1	155,794	44.2	213,305	49.9	△3.5	△29.5
	융자및출자	-	-	-	-	-	-	-	-
	보전재원	-	-	-	-	-	-	-	-
	내부거래	19,385	5.3	9,690	2.8	9,757	2.3	100.1	98.7
	예비비및기타	4,868	1.3	11,206	3.2	14,206	3.3	△56.6	△65.7

2-1. 홍천군 예산개요

○ 특별회계(기타+공기업)

(단위 : 백만원, %)

구 분	2015년도		2014년도				증감율(%)		
	액	비율	당 초	비율	최 종	비율	당초대비	최종대비	
계	43,983		50,049		54,386		△12.1	△19.1	
세입	지방세	-	-	-	-	-	-	-	
	세외수입	7,947	5.8	8,390	6.3	10,606	6.4	8.7	△21.3
	경상적세외수입	7,062	2.2	7,663	2.6	8,501	2.1	△1.4	△10.2
	임시적세외수입	885	3.7	727	3.7	2,105	4.3	15.8	△26.7
	지방교부세	-	-	-	-	-	-	-	-
	재정보전금	-	-	-	-	-	-	-	-
	보조금	20,739	8.8	29,019	6.4	28,708	5.1	60.5	50.1
	국고보조금	20,452	8.6	28,814	6.2	28,496	4.9	63.5	52.5
	도비보조금	287	0.2	205	0.2	212	0.2	△21.5	△20.8
	지방채 등	-	-	-	-	-	-	-	-
보전수입등및내부거래	15,297	-	12,640	-	15,072	-	-	-	
기능별	일반공공행정	-	-	-	-	-	-	-	-
	공공질서및안전	-	-	-	-	-	-	-	-
	교육	-	-	-	-	-	-	-	-
	문화및관광	-	-	-	-	-	-	-	-
	환경보호	33,785	11.5	41,329	9.0	44,173	8.2	49.8	21.4
	사회복지	3,172	0.9	3,231	1.0	3,286	0.8	4.7	0.5
	보건	-	-	-	-	-	-	-	-
	농림해양수산	-	-	-	-	-	-	-	-
	산업·중소기업	33	-	33	-	33	-	-	-
	수송및교통	653	0.2	791	0.3	791	0.2	5.3	△3.7
	국토및지역개발	2,863	1.1	1,713	1.3	3,058	1.5	△8.2	△38.1
	과학기술	-	-	-	-	-	-	-	-
	예비비	-	-	-	-	-	-	-	-
기타	3,477	0.9	2,952	1.1	3,045	0.8	△0.9	△2.8	
성질별	인건비	3,184	0.9	2,947	1.0	2,942	0.8	3.0	1.2
	물건비	2,475	0.6	2,484	0.8	2,309	0.6	△7.9	△10.2
	경상이전	9,806	2.7	9,469	3.0	9,702	2.3	4.4	2.0
	자본지출	24,877	9.3	32,520	6.1	33,948	5.3	79.5	51.8
	융자및출자	200	0.5	2,009	0.6	2,014	0.1	0.7	231.6
	보전재원	-	-	-	-	-	-	-	-
	내부거래	9	-	-	-	-	-	-	-
	예비비및기타	3,432	0.6	620	1.2	3,471	2.4	△44.6	△79.8

2-1. 흥천군 주요사업 현황

□ 국도비사업

(단위 : 백만원)

사 업 명	사업개요 (사업기간)	총사업비	기투자	2015 예산액					향후 투자
				계	국비	도비	시군비	기타	
두촌면 생활체육공원 조성	체육공원 A=29,680㎡ (2014~2016)	5,370	2,410	1,332	400	186	746		1,628
저탄소 녹색마을 조성	폐기물자원화시설 설치 (2012~2015)	5,200	2,700	2,500	1,250	375	875		
북방면 소매곡리 농어촌마을하수도 정비	하수관로 설치 L=4.2km (2013~2015)	1,386		1,386	1,220		166		
서면 대곡리 농어촌 마을하수도 정비사업	하수처리장 180㎡/일 (2015~2015)	3,286		3,286	2,892		394		
생태하천 복원사업	총연장 8km (2011~2015)	20,000	5,621	3,013	2,652		361		11,366
농촌마을종합개발사업 (동면 공작산권역)	기초생활기반확충 외 3식 (2012~2016)	3,611	2,571	1,040	728		312		
농촌마을종합개발사업 (화촌 동흥천삼포권역)	기초생활기반확충 외 3식 (2011~2015)	6,420	5,306	1,114	779		335		
지역창의아이디어 (화상대)	기초생활기반확충 외 3식 (2014~2016)	1,890	194	1,210	847		363		486
무궁화수목원 조성	수목원 A=312,636㎡ (2011~2016)	7,240	3,100	1,720	610	183	927		2,420
흥천시장 시설현대화 사 업	시설현대화 사업 1식 (2013~2016)	4,080	2,860	706	424	42	240		514
수해상습지 개선사업	호안정비 L=2.0km (2015~2015)	5,690		5,690	3,415	454	1,821		
소하천정비	호안정비 L=800m (2015~2015)	1,836		1,836	918		918		

(단위 : 백만원)

사 업 명	사업개요 (사업기간)	총사업비	기투자	2015 예산액					향후 투자
				계	국비	도비	시군비	기타	
자운1지구 발기반정비 사업	70개소 L=14,335m (2013~2015)	2,925	1,454	1,471	1,177	87	207		
북노일리 재해위험지구 정비	교량1개소, 도로연결 1식 (2014~2017)	5,500	1,000	999	500	100	399	3,501	
내촌면소재지 종합정비 사업	3개권역 16개사업 (2014~2017)	6,700	688	1,786	1,250		536	4,226	
농촌중심지 활성화 (선도지구)	특화가로조성 (2015~2018)	8,000		1,120	784		336	6,880	

2-1. 황성군 예산개요

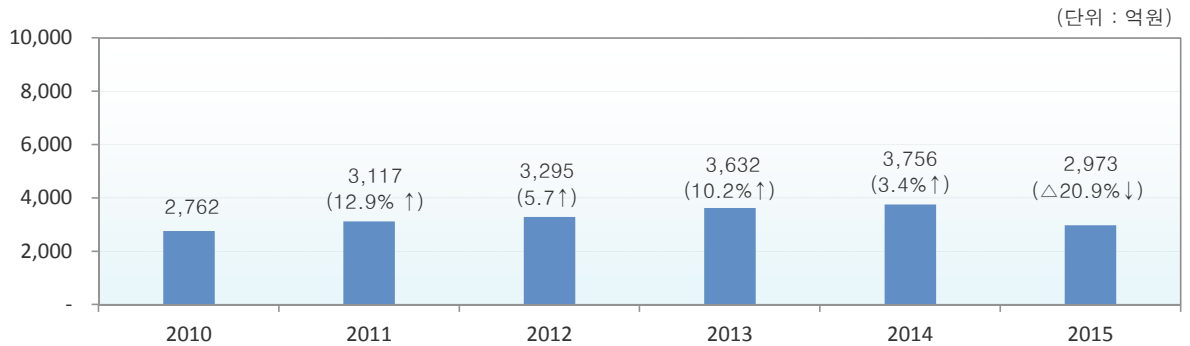
■ 총 예산규모는 2,973억원 ('14 당초대비 ▲5.4% 감소, 최종대비 ▲20.9% 감소)

- 일반회계는 2,677억원으로 전년도 당초대비 4.0%증가, 최종대비 ▲13.9%감소
- 특별회계는 296억원으로 전년도 당초대비 ▲47.7%감소, 최종대비 ▲54.2% 감소

(단위 : 백만원, %)

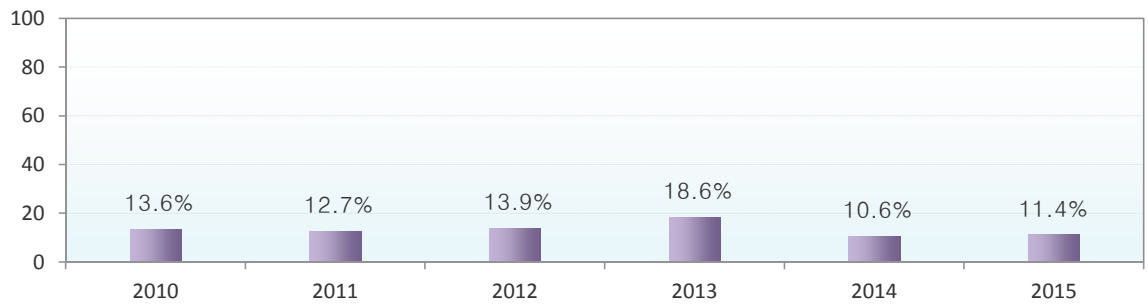
구 분	2015년도		2014년도				증감율(%)	
	당 초	비율	당 초	비율	최 종	비율	당초대비	최종대비
총계규모	297,318	비율	314,151	비율	375,679	비율	▲5.4	▲20.9
일 반 회 계	267,693	90.0	257,462	82.0	310,955	82.8	4.0	▲13.9
특 별 회 계	29,625	10.0	56,689	18.0	64,724	17.2	▲47.7	▲54.2
기타특별회계	29,625	10.0	56,689	18.0	64,724	17.2	▲47.7	▲54.2
공기업특별회계		0.0		0.0		0.0	0.0	0.0

■ 연도별 예산규모 추이



※ 2010~2014년은 최종예산 기준임 (전년대비 증감율)

■ 연도별 재정자립도



2-1. 황성군 예산개요

■ 세입·세출 예산현황 (일반+특별)

(단위 : 백만원, %)

구 분	2015년도		2014년도				증감율(%)		
	액	비율	당 초	비율	최 종	비율	당초대비	최종대비	
계	297,318		314,151		375,679		△5.4	△20.9	
세 입	지 방 세	18,450	6.2	17,669	5.6	18,518	4.9	4.4	△0.4
	세 외 수 입	19,790	6.7	22,111	7.0	26,668	7.1	△10.5	△25.8
	경상적세외수입	11,743	3.9	16,877	5.4	16,897	4.5	△30.4	△30.5
	임시적세외수입	8,047	2.7	5,234	1.7	9,771	2.6	53.7	△17.6
	지 방 교 부 세	132,829	44.7	133,587	42.5	154,142	41.0	△0.6	△13.8
	재 정 보 전 금	3,800	1.3	2,924	0.9	6,100	1.6	30.0	△37.7
	보 조 금	88,976	29.9	98,761	31.4	114,304	30.4	△9.9	△22.2
	국고보조금	75,309	25.3	87,280	27.8	96,679	25.7	△13.7	△22.1
	도비보조금	13,667	4.6	11,481	3.7	17,625	4.7	19.0	△22.5
	지 방 채 등	-	-	-	-	-	-	-	-
보존수입등내부거래	33,473	11.3	39,099	12.4	55,947	14.9	△14.4	△40.2	
기 타 세 출	일반공공행정	14,558	4.9	15,256	4.9	24,942	6.6	△4.6	△41.6
	공공질서및안전	12,697	4.3	19,818	6.3	22,843	6.1	△35.9	△44.4
	교육	7,704	2.6	6,058	1.9	6,392	1.7	27.2	20.5
	문화및관광	13,993	4.7	9,107	2.9	12,118	3.2	53.7	15.5
	환경보호	28,376	9.5	39,217	12.5	45,084	12.0	△27.6	△37.1
	사회복지	54,351	18.3	49,491	15.8	50,837	13.5	9.8	6.9
	보건	5,258	1.8	4,599	1.5	4,702	1.3	14.3	11.8
	농림해양수산	48,538	16.3	45,022	14.3	54,875	14.6	7.8	△11.5
	산업·중소기업	1,631	0.5	1,320	0.4	5,682	1.5	23.6	△71.3
	수송및교통	13,900	4.7	11,682	3.7	15,616	4.2	19.0	△11.0
	국토및지역개발	45,901	15.4	62,018	19.7	79,357	21.1	△26.0	△42.2
	과학기술	-	-	-	-	-	-	-	-
	예비비	4,100	1.4	6,057	1.9	8,812	2.3	△32.3	△53.5
	기타	46,311	15.6	44,506	14.2	44,419	11.8	4.1	4.3
성 질 별	인건비	42,411	14.3	41,064	13.1	40,990	10.9	3.3	3.5
	물건비	28,071	9.4	25,430	8.1	27,216	7.2	10.4	3.1
	경상이전	94,320	31.7	84,493	26.9	93,001	24.8	11.6	1.4
	자본지출	115,478	38.8	132,695	42.2	175,538	46.7	△13.0	△34.2
	융자및출자	1	0.0	1	0.0	1	0.0	0.0	0.0
	보전재원	900	0.3	1,100	0.4	3,100	0.8	△18.2	△71.0
	내부거래	9,670	3.3	12,635	4.0	14,597	3.9	△23.5	△33.8
	예비비및기타	6,467	2.2	16,733	5.3	21,236	5.7	△61.4	△69.5

2-1. 황성군 예산개요

○ 일반회계

(단위 : 백만원, %)

구 분	2015년도		2014년도				증감율(%)		
	2015년도	비율	당 초	비율	최 종	비율	당초대비	최종대비	
계	267,693		257,462		310,955		4.0	△13.9	
세 입	지 방 세	18,450	6.9	17,669	6.9	18,518	6.0	4.4	△0.4
	세 외 수 입	12,147	4.5	9,547	3.7	12,989	4.2	27.2	△6.5
	경상적세외수입	6,248	2.3	6,182	2.4	6,182	2.0	1.1	1.1
	임시적세외수입	5,899	2.2	3,365	1.3	6,807	2.2	75.3	△13.3
	지 방 교 부 세	132,829	49.6	133,587	51.9	154,142	49.6	△0.6	△13.8
	재 정 보 전 금	3,800	1.4	2,924	1.1	6,100	2.0	30.0	△37.7
	보 조 금	78,897	29.5	72,165	28.0	86,057	27.7	9.3	△8.3
	국고보조금	65,417	24.4	60,998	23.7	69,191	22.3	7.2	△5.5
	도비보조금	13,480	5.0	11,167	4.3	16,866	5.4	20.7	△20.1
	지 방 채 등	-	-	-	-	-	-	-	-
보존수입등내부거래	21,570	8.1	21,570	8.4	33,149	10.7	0.0	△34.9	
기 능 별 세 출	일반공공행정	14,558	5.4	15,256	5.9	24,942	8.0	△4.6	△41.6
	공공질서및안전	12,697	4.7	19,818	7.7	22,843	7.3	△35.9	△44.4
	교육	7,704	2.9	6,058	2.4	6,392	2.1	27.2	20.5
	문화및관광	13,993	5.2	9,107	3.5	12,118	3.9	53.7	15.5
	환경보호	12,456	4.7	11,168	4.3	14,725	4.7	11.5	△15.4
	사회복지	53,609	20.0	48,692	18.9	50,022	16.1	10.1	7.2
	보건	5,258	2.0	4,599	1.8	4,702	1.5	14.3	11.8
	농림해양수산	48,538	18.1	45,022	17.5	54,875	17.6	7.8	△11.5
	산업·중소기업	1,631	0.6	1,320	0.5	5,682	1.8	23.6	△71.3
	수송및교통	13,165	4.9	10,965	4.3	14,770	4.7	20.1	△10.9
	국토및지역개발	34,434	12.9	35,488	13.8	47,252	15.2	△3.0	△27.1
	과학기술	-	-	-	-	-	-	-	-
	예비비	4,100	1.5	6,057	2.4	8,812	2.8	△32.3	△53.5
	기타	45,550	17.0	43,912	17.1	43,820	14.1	3.7	3.9
성 질 별	인건비	41,549	15.5	40,287	15.6	40,170	12.9	3.1	3.4
	물건비	23,332	8.7	21,270	8.3	23,028	7.4	9.7	1.3
	경상이전	93,252	34.8	83,379	32.4	91,832	29.5	11.8	1.5
	자본지출	96,743	36.1	93,191	36.2	127,306	40.9	3.8	△24.0
	융자및출자	-	-	-	-	-	-	-	-
	보전재원	580	0.2	580	0.2	1,580	0.5	0.0	△63.3
	내부거래	8,383	3.1	11,197	4.3	12,856	4.1	△25.1	△34.8
예비비및기타	3,854	1.4	7,558	2.9	14,183	4.6	△49.0	△72.8	

2-1. 황성군 예산개요

○ 특별회계(기타+공기업)

(단위 : 백만원, %)

구 분	2015년도		2014년도				증감율(%)		
	당 초	비율	최 초	최 종	당초대비	최종대비			
계	29,625	비율	56,689	비율	64,724	비율	△47.7	△54.2	
세 입	지 방 세	-	-	-	-	-	-	-	
	세 외 수 입	7,643	25.8	12,564	22.2	13,679	21.1	△39.2	△44.1
	경상적세외수입	5,495	18.5	10,695	18.9	10,715	16.6	△48.6	△48.7
	임시적세외수입	2,148	7.3	1,869	3.3	2,964	4.6	14.9	△27.5
	지 방 교 부 세	-	-	-	-	-	-	-	-
	재 정 보 전 금	-	-	-	-	-	-	-	-
	보 조 금	10,079	34.0	26,596	46.9	28,247	43.6	△62.1	△64.3
	국고보조금	9,892	33.4	26,282	46.4	27,488	42.5	△62.4	△64.0
	도비보조금	187	0.6	314	0.6	759	1.2	△40.4	△75.4
	지 방 채 등	-	-	-	-	-	-	-	-
보존수입등내부거래	11,903	40.2	17,529	30.9	22,798	35.2	△32.1	△47.8	
기 능 별 세 출	일반공공행정	-	-	-	-	-	-	-	-
	공공질서및안전	-	-	-	-	-	-	-	-
	교육	-	-	-	-	-	-	-	-
	문화및관광	-	-	-	-	-	-	-	-
	환경보호	15,920	53.7	28,049	49.5	30,359	46.9	△43.2	△47.6
	사회복지	742	2.5	799	1.4	815	1.3	△7.1	△9.0
	보건	-	-	-	-	-	-	-	-
	농림해양수산	-	-	-	-	-	-	-	-
	산업·중소기업	-	-	-	-	-	-	-	-
	수송및교통	735	2.5	717	1.3	846	1.3	2.5	△13.1
	국토및지역개발	11,467	38.7	26,530	46.8	32,105	49.6	△56.8	△64.3
	과학기술	-	-	-	-	-	-	-	-
	예비비	-	-	-	-	-	-	-	-
기타	761	2.6	594	1.0	599	0.9	28.1	27.0	
성 질 별	인건비	862	2.9	777	1.4	820	1.3	10.9	5.1
	물건비	4,739	16.0	4,160	7.3	4,188	6.5	13.9	13.2
	경상이전	1,068	3.6	1,114	2.0	1,169	1.8	△4.1	△8.6
	자본지출	18,735	63.2	39,504	69.7	48,232	74.5	△52.6	△61.2
	응자및출자	1	0.0	1	0.0	1	0.0	0.0	0.0
	보전재원	320	1.1	520	0.9	1,520	2.3	△38.5	△78.9
	내부거래	1,287	4.3	1,438	2.5	1,741	2.7	△10.5	△26.1
예비비및기타	2,613	8.8	9,175	16.2	7,053	10.9	△71.5	△63.0	

2-1. 횡성군 주요사업 현황

□ 국책사업

(단위 : 억원)

사업명	사업개요 (사업기간)	총사업비	기투자	2015예산액					향후 투자
				계	국비	도비	시군비	기타	
국도 6호선 (도계~횡성)	L=15.8km, B=11.5km (2012~2017)	447	157	141	141	-	-	-	149
국도 6호선 (둔내~무이)	L=26.0km, B=11.5km (2013~2017)	1,586	402	598	598	-	-	-	586
국도 42호선 (원주~새말)	L=12.7km (2013~2017)	452	16	5	5	-	-	-	431
원주~강릉 철도건설 사업	L=120.7km, 횡성31.59km (2013~2014)	38,417	14,000	9,200	9,200	-	-	-	15,217

□ 국도비사업

(단위 : 백만원)

사업명	사업개요 (사업기간)	총사업비	기투자	2015 예산액					향후 투자
				계	국비	도비	시군비	기타	
유현문화관광지조성 사업	오수처리시설증축 등	10,502	9,002	1,500	750	225	525	-	-
우천일반산업단지 폐수처리시설 설치	Q=2,300m ³ /일 (2012~2015)	15,680	10,074	5,606	5,606	-	-	-	-
청태산 생태자원 보전 복원사업	호안정비 L=15.71km, (2011~2014)	3,100	-	1,400	700	210	490	-	1,700
옥계 재해위험지구 정비사업	호안L=0.9km, 교량1개소 (2013~2015)	7,530	6,500	1,030	515	103	412	-	-
두원천 정비사업	호안L=1.25km (2015)	2,272	-	1,567	786	-	781	-	705
일리천 정비사업	호안L=1.25km (2011~2016)	17,636	12,335	4,775	2,865	382	1,528	-	526
금평교 가설공사	L=64m, B=10.6m (2013~2015)	1,800	300	1,500	52	-	1,448	-	-
유평교 가설공사	L=64m, B=11.1m (2013~2015)	1,900	-	1,900	300	-	1,600	-	-
횡성베이스볼테마 파크조성사업	A=266,323m ² (2012~2016)	23,800	12,895	6,167	3,046	1,421	1,700	-	4,738
우천 전기지중화사업	L=720m (2015~2016)	2,400	-	2,400	-	-	1,200	1,200	-

(단위 : 백만원)

사 업 명	사업개요 (사업기간)	총사업비	기투자	2015 예산액					향후 투자
				계	국비	도비	시군비	기타	
우천면소재지정비 사업	기초생활기반확충 지역경관개선 등 (2013~2016)	7,400	3,619	1,283	898		385		2,498
강림면 소재지정비 사업	기초생활기반확충 지역경관개선 등 (2013~2016)	7,000	2,467	1,660	1,162		498		2,873
서원면 소재지정비 사업	기초생활기반확충 지역경관개선 등 (2014~2017)	6,650	684	1,300	910		390		4,666
청일면 소재지정비 사업	기초생활기반확충 지역경관개선 등 (2014~2017)	6,550	674	1,449	1,014		435		4,427
강림농어촌생활용수 개발사업	배수관로 L=8.8km (2015~2016)	1,807		1,807	1,265	163	379		-
둔내 복합문화체육 센터 건립	실내경기장, 관람석 다목적실	3,800	500	1,500	450	210	840		1,800
실내게이트볼장 건립	실내게이트볼장	1,497		1,497			1,497		-

2-1. 영월군 예산개요

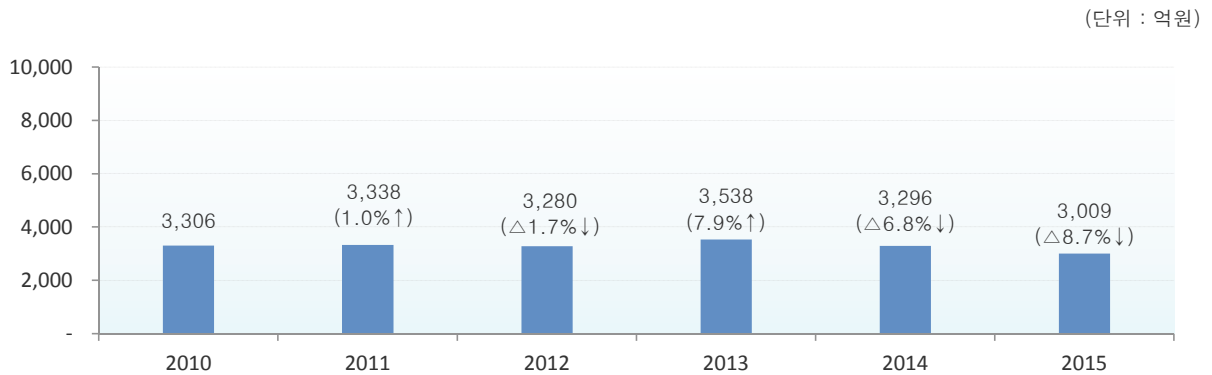
■ 총 예산규모는 3009억원 ('14 당초대비 3.7% 증가, 최종대비 ▲8.7% 감소)

- 일반회계는 2698억원으로 전년도 당초대비 6.6% 증가, 최종대비 7.2% 감소
- 특별회계는 311억원으로 전년도 당초대비 15.9% 감소, 최종대비 20% 감소

(단위 : 백만원, %)

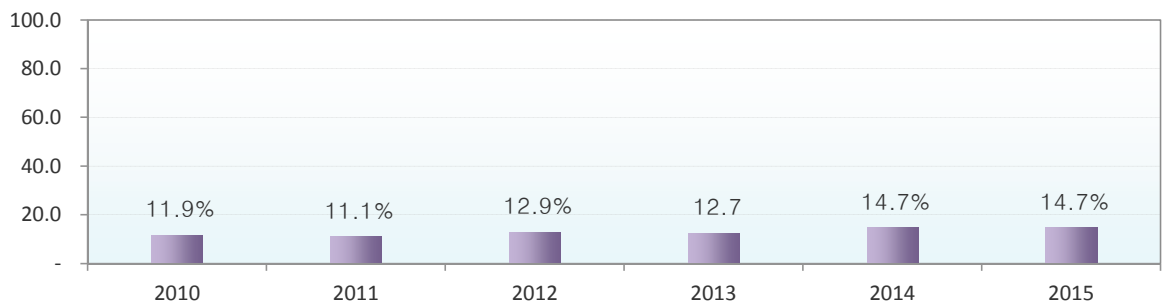
구 분	2015년도		2014년도				증감율(%)	
			당 초		최 종		당초대비	최종대비
총계규모	300,945	비율	290,242	비율	329,609	비율	3.7	▲8.7
일 반 회 계	269,833	89.7	253,233	87.2	290,699	88.2	6.6	▲7.2
특 별 회 계	31,112	10.3	37,009	12.8	38,910	11.8	▲15.9	▲20.0
기타특별회계	14,066	4.7	19,604	6.8	20,335	6.2	▲28.2	▲30.8
공기업특별회계	17,046	5.7	17,405	6.0	18,575	5.6	▲2.1	▲8.2

■ 연도별 예산규모 추이



※ 2010~2014년은 최종예산 기준임 (전년대비 증감율)

■ 연도별 재정자립도



2-1. 영월군 예산개요

■ 세입·세출 예산현황 (일반+특별)

(단위 : 백만원, %)

구 분	2015년도		2014년도				증감율(%)		
	예산	비율	당 초	비율	최 종	비율	당초대비	최종대비	
계	300,945		290,242		329,609		3.7	△8.7	
세입	지방세	12,318	4.1	12,227	4.2	12,227	3.7	0.7	0.7
	세외수입	33,280	11.1	31,329	10.8	34,371	10.4	6.2	△3.2
	경상적세외수입	14,979	5.0	14,943	5.1	14,335	4.3	0.2	4.5
	임시적세외수입	18,301	6.1	16,386	5.6	20,036	6.1	11.7	△8.7
	지방교부세	121,500	40.4	121,700	41.9	138,812	42.1	△0.2	△12.5
	재정보전금	4,000	1.3	3,000	1.0	4,520	1.4	33.3	△11.5
	보조금	100,772	33.5	83,425	28.7	93,927	28.5	20.8	7.3
	국고보조금	86,294	28.7	71,786	24.7	77,877	23.6	20.2	10.8
	도비보조금	14,478	4.8	11,639	4.0	16,050	4.9	24.4	△9.8
	지방채등	-		-		-		-	-
보존수입등내부거래	29,075	9.7	38,561	13.3	45,752	13.9	△24.6	△36.5	
세출	일반공공행정	18,337	6.1	17,487	6.0	18,545	5.6	4.9	△1.1
	공공질서및안전	15,583	5.2	12,297	4.2	12,744	3.9	26.7	22.3
	교육	4,176	1.4	3,126	1.1	4,083	1.2	33.6	2.3
	문화및관광	26,930	8.9	20,142	6.9	24,731	7.5	33.7	8.9
	환경보호	46,069	15.3	53,535	18.4	55,964	17.0	△13.9	△17.7
	사회복지	51,149	17.0	43,262	14.9	49,326	15.0	18.2	3.7
	보건	5,601	1.9	3,263	1.1	4,309	1.3	71.7	30.0
	농림해양수산	37,169	12.4	39,778	13.7	48,187	14.6	△6.6	△22.9
	산업·중소기업	9,403	3.1	12,164	4.2	16,192	4.9	△22.7	△41.9
	수송및교통	8,206	2.7	8,148	2.8	12,092	3.7	0.7	△32.1
	국토및지역개발	29,950	10.0	33,069	11.4	37,196	11.3	△9.4	△19.5
	과학기술	-		-		-		-	-
	예비비	2,999	1.0	2,806	1.0	4,003	1.2	6.9	△25.1
	기타	45,373	15.1	41,165	14.2	42,237	12.8	10.2	7.4
성질별	인건비	43,329	14.4	41,936	14.4	43,109	13.1	3.3	0.5
	물건비	25,120	8.3	24,048	8.3	26,793	8.1	4.5	△6.2
	경상이전	85,554	28.4	72,319	24.9	83,451	25.3	18.3	2.5
	자본지출	129,353	43.0	141,321	48.7	162,746	49.4	△8.5	△20.5
	융자및출자	281	0.1	201	0.1	201	0.1	39.8	39.8
	보전재원	557	0.2	1,990	0.7	354	0.1	△72.0	57.3
	내부거래	11,106	3.7	916	0.3	1,731	0.5	1,112.4	541.6
	예비비및기타	5,645	1.9	7,511	2.6	11,224	3.4	△24.8	△49.7

2-1. 영월군 예산개요

○ 일반회계

(단위 : 백만원, %)

구 분	2015년도		2014년도				증감율(%)		
	액	비율	당 초	비율	최 종	비율	당초대비	최종대비	
계	269,833		253,233		290,699		6.6	△7.2	
세 입	지방세	12,318	4.6	12,227	4.8	12,227	4.2	0.7	0.7
	세외수입	27,463	10.2	24,908	9.8	28,665	9.9	10.3	△4.2
	경상적세외수입	9,269	3.4	8,648	3.4	8,848	3.0	7.2	4.8
	임시적세외수입	18,194	6.7	16,260	6.4	19,817	6.8	11.9	△8.2
	지방교부세	121,500	45.0	121,700	48.1	138,312	47.6	△0.2	△12.2
	재정보전금	4,000	1.5	3,000	1.2	4,520	1.6	33.3	△11.5
	보조금	88,292	32.7	74,433	29.4	85,003	29.2	18.6	3.9
	국고보조금	74,172	27.5	62,814	24.8	68,971	23.7	18.1	7.5
	도비보조금	14,120	5.2	11,619	4.6	16,032	5.5	21.5	△11.9
	지방채 등	-		-		-		-	-
보존수입등내부거래	16,260	6.0	16,965	6.7	21,972	7.6	△4.2	△26.0	
기 능 별 세 출	일반공공행정	18,337	6.8	17,487	6.9	18,545	6.4	4.9	△1.1
	공공질서및안전	15,583	5.8	12,297	4.9	12,744	4.4	26.7	22.3
	교육	4,176	1.5	3,126	1.2	4,083	1.4	33.6	2.3
	문화및관광	26,437	9.8	19,639	7.8	24,228	8.3	34.6	9.1
	환경보호	21,660	8.0	25,466	10.1	25,331	8.7	△14.9	△14.5
	사회복지	49,460	18.3	41,668	16.5	47,708	16.4	18.7	3.7
	보건	5,601	2.1	3,263	1.3	4,309	1.5	71.7	30.0
	농림해양수산	37,169	13.8	39,778	15.7	48,187	16.6	△6.6	△22.9
	산업·중소기업	6,747	2.5	7,040	2.8	11,875	4.1	△4.2	△43.2
	수송및교통	8,052	3.0	8,009	3.2	11,833	4.1	0.5	△32.0
	국토및지역개발	29,793	11.0	32,915	13.0	37,042	12.7	△9.5	△19.6
	과학기술	-		-		-		-	-
	예비비	2,999	1.1	2,806	1.1	4,003	1.4	6.9	△25.1
	기타	43,819	16.2	39,739	15.7	40,811	14.0	10.3	7.4
성 질 별	인건비	41,843	15.5	40,489	16.0	41,614	14.3	3.3	0.6
	물건비	24,082	8.9	22,956	9.1	25,515	8.8	4.9	△5.6
	경상이전	79,234	29.4	66,741	26.4	76,910	26.5	18.7	3.0
	자본지출	110,569	41.0	118,246	46.7	137,970	47.5	△6.5	△19.9
	융자및출자	-		-		-		-	-
	보전자원	-		-		-		-	-
	내부거래	11,106	4.1	916	0.4	1,231	0.4	1,112.4	802.2
예비비및기타	2,999	1.1	3,885	1.5	7,459	2.6	△22.8	△59.8	

2-1. 영월군 예산개요

○ 특별회계(기타+공기업)

(단위 : 백만원, %)

구 분	2015년도		2014년도				증감율(%)	
		비율	당 초	비율	최 종	비율	당초대비	최종대비
계	31,112		37,009		38,910		△37.4	△80.6
세								
입								
지 방 세	-	-	-	-	-	-	-	-
세 외 수 입	5,817	2.2	6,421	2.5	5,706	2.0	16.6	△86.5
경상적세외수입	5,710	2.1	6,295	2.5	5,487	1.9	△7.8	△83.2
입시적세외수입	107	0.0	126	0.0	219	0.1	25.9	△87.3
지 방 교 부 세	-	-	-	-	500	0.2	-	-
재 정 보 전 금	-	-	-	-	-	-	-	-
보 조 금	12,480	4.6	8,992	3.6	8,924	3.1	△56.3	△67.3
국고보조금	12,122	4.5	8,972	3.5	8,906	3.1	△58.3	△68.2
도비보조금	358	0.1	20	0.0	18	0.0	40.0	△43.1
지 방 채 등	-	-	-	-	-	-	-	-
보존수입등내부거래	12,815	4.7	21,596	8.5	23,780	8.2	△40.7	△46.1
기								
능								
별								
세								
출								
일반공공행정		-		-		-	△18.1	△18.1
공공질서및안전	-	-	-	-	-	-	-	-
교육	-	-	-	-	-	-	-	-
문화및관광	493	0.2	503	0.2	503	0.2	△20.4	△0.0
환경보호	24,409	9.0	28,069	11.1	30,633	10.5	△35.6	0.6
사회복지	1,689	0.6	1,594	0.6	1,618	0.6	7.6	△83.2
보건	-	-	-	-	-	-	-	-
농림해양수산	-	-	-	-	-	-	-	-
산업·중소기업	2,656	1.0	5,124	2.0	4,317	1.5	△55.5	△0.4
수송및교통	154	0.1	139	0.1	259	0.1	25.5	△97.2
국도및지역개발	157	0.1	154	0.1	154	0.1	△36.1	△99.9
과학기술		-		-		-	-	-
예비비	-	-	-	-	-	-	-	-
기타	1,554	0.6	1,426	0.6	1,426	0.5	△53.3	△90.8
성								
질								
별								
인건비	1,486	0.6	1,447	0.6	1,495	0.5	△48.1	△83.7
물건비	1,038	0.4	1,092	0.4	1,278	0.4	△54.1	△88.6
경상이전	6,320	2.3	5,578	2.2	6,541	2.3	136.3	△66.4
자본지출	18,784	7.0	23,075	9.1	24,776	8.5	△45.7	△74.5
융자및출자	281	0.1	201	0.1	201	0.1	△44.1	△43.0
보전재원	557	0.2	1,990	0.8	354	0.1	0.0	△72.5
내부거래	-	-	-	-	500	0.2	-	△100.0
예비비및기타	2,646	1.0	3,626	1.4	3,765	1.3	30.3	△96.3

2-1. 영월군 주요사업 현황

□ 국책사업

(단위 : 억원)

사업명	사업개요 (사업기간)	총사업비	기투자	2015 예산액					향후 투자
				계	국비	도비	시군비	기타	
국도 31호선 확포장 (영월~방림1)	11.2km, 공정 15% (2009~2016)	1,385	444	167	167				774
국도 31호선 확포장 (영월~방림2)	11.0km, 공정 36% (2013~2014)	958	601	147	147				210
국도 31호선 확포장 (영월~방림3)	10.5km, 설계중	2,019	-	5	5				2,014
국도 59호선 확포장 (정선~문곡)	23.8km, 설계중	1,690	-	7	7				1,683

□ 국도비사업

(단위 : 백만원)

사업명	사업개요 (사업기간)	총사업비	기투자	2015 예산액					향후 투자
				계	국비	도비	시군비	기타	
상수관망 최적관리 시스템 구축사업	6개소, 46.5km (2009~2015)	37,789	32,151	5,638	2,319		3,319		
상동읍소재지 종합정비사업	A=4,288km ² (2012~2015)	10,000	5,815	4,185	2,930	341	914		
한반도면 쌍용 소재지 정비사업	기초생활기반확충 (2012~2015)	10,000	6,229	3,771	2,640		1,131		
김삿갓면농촌중심지 활성화사업	기초생활기반확충 (2015~2018)	5,650		847	593		254		4,803
영월읍농촌중심지 활성화사업	기초생활기반확충 (2015~2019)	8,000		1,120	784		336		6,880
도심향기길 조성사업	보행환경정비 (2015)	2,400		2,400	1,000		1,400		
모란재해위험지구정비	교량120m 제방980m (2015~2016)	6,009		6,009	3,005	600	2,404		
덕포재해위험지구정비	선형변경 230m (2015)	2,000		2,000	1,000	200	800		
마차 서민밀집위험 지역정비	사면정비 3,000m ² (2015)	800		800	400	80	320		
삼옥급경사지 붕괴위험지역정비	사면정비 3,000m ² (2015)	5,900	1,600	4,300	2,150	430	1,720		
술샘마을주막거리조성	주막동, 체험관 (2013~2015)	7,000	4,000	3,000	1,500	450	1,050		

(단위 : 백만원)

사 업 명	사업개요 (사업기간)	총사업비	기투자	2015 예산액					향후 투자
				계	국비	도비	시군비	기타	
슬샘박물관 건립	1324.5㎡ (2009~2015)	7,000	5,789	1,211	375	170	666		
상동숲치유센터조성	숫가마 30기 외 (2015~2017)	5,895		1,000	500	150	350		4,895
탄광지역통합관광 지원센터조성	안내센터,수장고 등 (2015~2018)	32,990		1,140	570	171	399		31,850
태화산권역단위 종합정비사업	A=7,655㎡ (2013~2016)	4,600	1,427	571	400		171		2,602
삼방산권역단위 종합정비사업	A=1,944㎡ (2014~2017)	4,100	421	200	140		60		3,479
창조적마을만들기 (한반도권역)	복합문화센터372㎡ (2015~2019)	3,312		496	347		149		2,816
옥동지구 하천 재해예방사업	L=1.7km (2009~2018)	8,100	4,000	4,100	2,460	328	1,312		
소하천 정비 보조사업	오무천 등 2,000m (2011~계속)	7,194	3,622	3,572	1,786		1,786		
숲가꾸기 사업	1,964ha (2015)	3,473		3,473	1,739	520	1,214		
에코빌리지 조성사업	어스하우스10동 (2012~2015)	6,732	3,352	3,380	1,024	205	2,151		
사방댐 신설및 준설	9개소 (2015)	1,598		1,598	1,065	228	305		
영월복합체육시설 건립	연면적 1,998㎡ (2014~2015)	4,500	1,480	3,020	750	350	1,920		
공설운동장정비사업	공설운동장정비 1식 (2015)	1,600	400	1,200	360	252	588		
패러글라이딩활공장 확충사업	연면적 1,050㎡ (2015)	500		500	150	70	280		
읍민관아카이브 조성	읍민관조성 971㎡ (2012~2015)	4,200	3,200	1,000	600	180	220		
주천통합보건지소 이전신축	연면적 746㎡, 2층 (2015)	1,208		1,208	806	201	201		
수질정화신기술 시험장 조성	시험장 1동 (2013~2015)	1,488	980	508	305		203		
펫힐링복지마을 조성	체험장조성 1식 (2014~2016)	700	500	200	160		40		

2-1. 평창군 예산개요

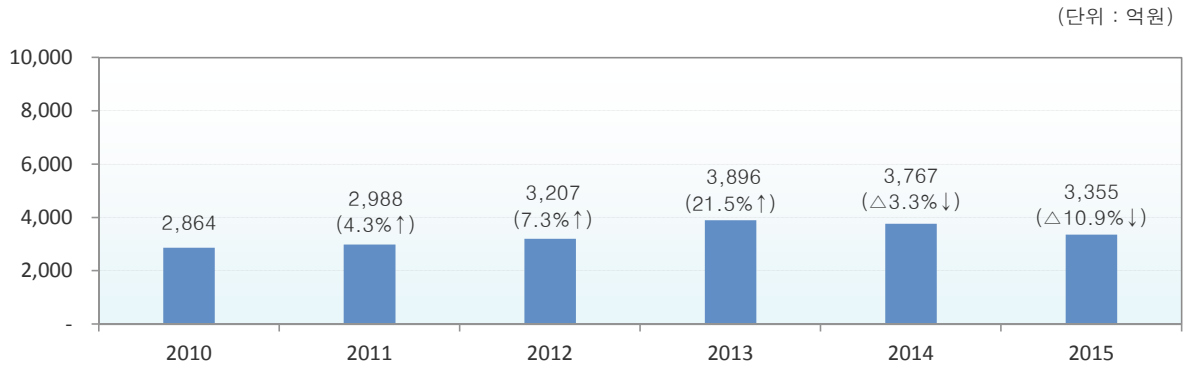
■ 총 예산규모는 3,355억원 ('14 당초대비 10.3% 증가, 최종대비 ▲11% 감소)

- 일반회계는 2,823억원으로 전년도 당초대비 12.1% 증가, 최종대비 ▲7.5 % 감소
- 특별회계는 532억원으로 전년도 당초대비 2% 증가, 최종대비 ▲25.6% 감소

(단위 : 백만원, %)

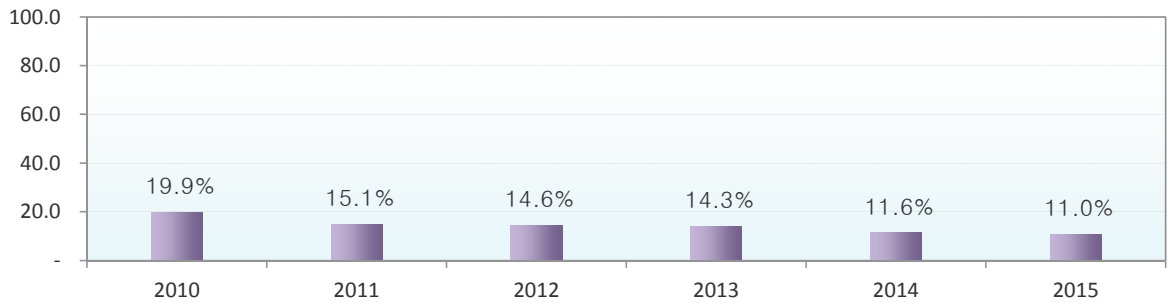
구 분	2015년도		2014년도				증감율(%)	
			당 초		최 종		당초대비	최종대비
총계규모	335,473	비율	304,084	비율	376,740	비율	10.3	▲11.0
일 반 회 계	282,257	84.1	251,892	82.8	305,248	81.0	12.1	▲7.5
특 별 회 계	53,216	15.9	52,192	17.2	71,492	19.0	2.0	▲25.6
기타특별회계	31,582	9.4	33,282	10.9	46,046	12.2	▲5.1	▲31.4
공기업특별회계	21,634	6.4	18,910	6.2	25,446	6.8	14.4	▲15.0

■ 연도별 예산규모 추이



※ 2010~2014년은 최종예산 기준임 (전년대비 증감율)

■ 연도별 재정자립도



2-1. 평창군 예산개요

■ 세입·세출 예산현황 (일반+특별)

(단위 : 백만원, %)

구 분	2015년도		2014년도				증감율(%)			
	액	비율	당 초	비율	최 종	비율	당초대비	최종대비		
계	335,473		304,085		376,740		10.3	△11.0		
세 입	지 방 세	23,126	6.9	22,555	7.4	22,555	6.0	2.5	2.5	
	세 외 수 입	14,926	4.4	13,931	4.6	16,749	4.4	7.1	△10.9	
	경상적세외수입	12,486	3.7	12,357	4.1	12,018	3.2	1.0	3.9	
	임시적세외수입	2,440	0.7	1,574	0.5	4,731	1.3	55.0	△48.4	
	지 방 교 부 세	150,000	44.7	141,291	46.5	172,841	45.9	6.2	△13.2	
	재 정 보 전 금	6,000	1.8	5,000	1.6	5,230	1.4	20.0	14.7	
	보 조 금	126,285	37.6	107,512	35.4	125,466	33.3	17.5	0.7	
	국고보조금	106,573	31.8	93,283	30.7	105,754	28.1	14.2	0.8	
	도비보조금	19,712	5.9	14,229	4.7	19,712	5.2	0.0	0.0	
	지 방 채 등	-	-	-	-	-	-	-	-	-
	보전수입등및내부거래	15,136	4.5	13,796	4.5	33,899	9.0	-	-	
	보전수입등	3,673	1.1	3,320	1.1	17,042	4.5	-	-	
	내부거래	11,463	3.4	10,476	3.4	16,857	4.5	9	32	
세 출	일반공공행정	17,124	5.1	17,433	5.7	22,919	6.1	△1.8	△25.3	
	공공질서및안전	6,425	1.9	10,831	3.6	11,724	3.1	△40.7	△45.2	
	교육	2,486	0.7	2,511	0.8	2,950	0.8	△1.0	△15.7	
	문화및관광	43,708	13.0	27,000	8.9	38,176	10.1	61.9	14.5	
	환경보호	68,038	20.3	69,243	22.8	91,637	24.3	△1.7	△25.8	
	사회복지	45,080	13.4	39,737	13.1	44,274	11.8	13.4	1.8	
	보건	4,022	1.2	3,495	1.1	4,271	1.1	15.1	△5.8	
	농림해양수산	52,967	15.8	50,800	16.7	61,969	16.4	4.3	△14.5	
	산업·중소기업	1,176	0.4	2,014	0.7	3,394	0.9	△41.6	△65.4	
	수송및교통	9,292	2.8	7,429	2.4	15,309	4.1	25.1	△39.3	
	국토및지역개발	33,380	10.0	25,061	8.2	32,593	8.7	33.2	2.4	
	과학기술	-	-	-	-	-	-	-	-	
	예비비	4,176	1.2	3,465	1.1	3,380	0.9	20.5	23.6	
기타	47,599	14.2	45,065	14.8	44,144	11.7	5.6	7.8		
성 질 별	인건비	41,074	12.2	39,134	12.9	38,844	10.3	5.0	5.7	
	물건비	22,493	6.7	22,619	7.4	23,985	6.4	△0.6	△6.2	
	경상이전	83,567	24.9	72,569	23.9	85,131	22.6	15.2	△1.8	
	자본지출	168,297	50.2	155,453	51.1	205,031	54.4	8.3	△17.9	
	융자및출자	1	0.0	1	0.0	1	0.0	0.0	0.0	
	보전재원	2,116	0.6	1,807	0.6	1,807	0.5	17.1	17.1	
	내부거래	12,935	3.9	8,235	2.7	12,110	3.2	57.1	6.8	
	예비비및기타	4,990	1.5	4,266	1.4	9,831	2.6	17.0	△49.2	

2-1. 평창군 예산개요

○ 일반회계

(단위 : 백만원, %)

구 분	2015년도		2014년도				증감율(%)		
	계	비율	당 초	비율	최 종	비율	당초대비	최종대비	
계	282,257		251,892		305,248		12.1	△7.5	
세 입	지 방 세	23,126	8.2	22,555	9.0	22,555	7.4	2.5	2.5
	세 외 수 입	7,976	2.8	6,756	2.7	7,982	2.6	18.1	△0.1
	경상적세외수입	5,884	2.1	5,776	2.3	6,076	2.0	1.9	△3.2
	임시적세외수입	2,092	0.7	980	0.4	1,906	0.6	113.5	9.8
	지 방 교 부 세	150,000	53.1	141,291	56.1	172,841	56.6	6.2	△13.2
	재 정 보 전 금	6,000	2.1	5,000	2.0	5,230	1.7	20.0	14.7
	보 조 금	91,629	32.5	72,240	28.7	81,070	26.6	26.8	13.0
	국고보조금	74,841	26.5	59,508	23.6	63,862	20.9	25.8	17.2
	도비보조금	16,788	5.9	12,732	5.1	17,208	5.6	31.9	△2.4
	지 방 채 등	-	0.0	-	-	-	-	-	-
	보전수입등및내부거래	3,526	1.2	4,050	1.6	15,570	5.1	0.0	0.0
	보전수입등	3,500	1.2	3,150	1.3	14,070	4.6	0.0	0.0
	내부거래	26	0.0	900	0.4	1,500	0.5	△97.1	△98.3
기 별 세 출	일반공공행정	16,579	5.9	16,613	6.6	18,448	6.0	△0.2	△10.1
	공공질서및안전	6,425	2.3	10,831	4.3	11,724	3.8	△40.7	△45.2
	교육	2,486	0.9	2,511	1.0	2,950	1.0	△1.0	△15.7
	문화및관광	43,708	15.5	27,000	10.7	38,176	12.5	61.9	14.5
	환경보호	18,476	6.5	21,675	8.6	28,370	9.3	△14.8	△34.9
	사회복지	44,407	15.7	39,074	15.5	43,574	14.3	13.6	1.9
	보건	4,022	1.4	3,495	1.4	4,271	1.4	15.1	△5.8
	농림해양수산	52,967	18.8	50,800	20.2	61,969	20.3	4.3	△14.5
	산업·중소기업	1,131	0.4	1,969	0.8	2,749	0.9	△42.6	△58.9
	수송및교통	9,292	3.3	7,429	2.9	15,309	5.0	25.1	△39.3
	국토및지역개발	32,533	11.5	23,347	9.3	31,566	10.3	39.3	3.1
	과학기술	-	-	-	-	-	-	-	-
	예비비	4,126	1.5	3,465	1.4	3,380	1.1	19.1	22.1
기타	46,105	16.3	43,683	17.3	42,762	14.0	5.5	7.8	
성 질 별	인건비	39,709	14.1	37,867	15.0	37,523	12.3	4.9	5.8
	물건비	21,812	7.7	22,043	8.8	23,303	7.6	△1.0	△6.4
	경상이전	77,791	27.6	67,114	26.6	79,832	26.2	15.9	△2.6
	자본지출	123,810	43.9	111,361	44.2	146,106	47.9	11.2	△15.3
	융자및출자	-	-	-	-	-	-	-	-
	보전재원	2,116	0.7	1,807	0.7	1,807	0.6	17.1	17.1
	내부거래	12,893	4.6	8,235	3.3	11,510	3.8	56.6	12.0
예비비및기타	4,126	1.5	3,465	1.4	5,167	1.7	19.1	△20.1	

2-1. 평창군 예산개요

○ 특별회계(기타+공기업)

(단위 : 백만원, %)

구 분	2015년도		2014년도				증감율(%)		
	당 초	비율	당 초	비율	최 종	비율	당초대비	최종대비	
계	53,216		52,193		71,492		51.9	△3.3	
세 입	지 방 세	-	-	-	-	-	-	-	-
	세 외 수 입	6,950	13.1	7,175	13.7	8,767	12.3	△3.1	△20.7
	경상적세외수입	6,602	12.4	6,581	12.6	5,942	8.3	0.3	11.1
	임시적세외수입	348	0.7	594	1.1	2,825	4.0	△41.4	△87.7
	지 방 교 부 세	-	-	-	-	-	-	-	-
	재 정 보 전 금	-	-	-	-	-	-	-	-
	보 조 금	34,656	65.1	35,272	67.6	44,396	62.1	△1.7	△21.9
	국고보조금	31,732	59.6	33,775	64.7	41,892	58.6	△6.0	△24.3
	도비보조금	2,924	5.5	1,497	2.9	2,504	3.5	95.3	16.8
	지 방 채 등	-	-	-	-	-	-	-	-
	보전수입등및내부거래	11,610	21.8	9,746	18.7	18,329	25.6	-	-
	보전수입등	173	0.3	170	0.3	2,972	4.2	-	-
	내부거래	11,437	21.5	9,576	18.3	15,357	21.5	19.4	△25.5
세 출	일반공공행정	545	0.9	820	0.8	4,471	2.1	△33.5	△87.8
	공공질서및안전	-	-	-	-	-	-	-	-
	교육	-	-	-	-	-	-	-	-
	문화및관광	-	-	-	-	-	-	-	-
	환경보호	49,562	18.0	47,568	11.4	63,267	15.0	4.2	△21.7
	사회복지	673	0.3	663	0.3	700	0.3	1.5	△3.9
	보건	-	-	-	-	-	-	-	-
	농림해양수산	-	-	-	-	-	-	-	-
	산업·중소기업	45	0.0	45	0.0	645	0.0	0.0	△93.0
	수송및교통	-	-	-	-	-	-	-	-
	국토및지역개발	847	1.0	1,714	1.2	1,027	0.5	△50.6	△17.5
	과학기술	-	-	-	-	-	-	-	-
	예비비	50	-	-	-	-	-	-	-
기타	1,494	0.5	1,382	1.2	1,382	0.8	8.1	8.1	
성 질 별	인건비	1,365	0.5	1,267	1.1	1,321	0.8	7.7	3.3
	물건비	681	0.3	576	1.0	682	0.7	18.2	△0.1
	경상이전	5,776	2.2	5,455	1.9	5,299	1.6	5.9	9.0
	자본지출	44,487	17.5	44,092	10.8	58,925	15.4	0.9	△24.5
	융자및출자	1	0.0	1	0.0	1	0.0	0.0	0.0
	보전재원	-	-	-	0.1	-	0.0	-	-
	내부거래	42	-	-	0.0	600	0.0	-	△93.0
	예비비및기타	864	0.3	801	0.0	4,664	0.1	7.9	△81.5

2-1. 평창군 주요사업 현황

□ 국책사업

(단위 : 억원)

사업명	사업개요 (사업기간)	총사업비	기투자	2015 예산액					향후 투자
				계	국비	도비	시군비	기타	
국도 6호선 (둔내~무이 1,2)	22.5km, 동계, 신규 (2013~2017)	1,586	408	401	401	-	-	-	777
국도 6호선 (무이~장평)	5.5km, 동계, 신규 (2013~2017)	773	177	303	303	-	-	-	293
국도 6호선 (장평~간평 1,2,3)	24.8km, 동계, 신규 (2013~2017)	2,081	422	843	843	-	-	-	816
국도 31호선 확포장 (영월~방림1)	11.2km, 공정 43% (2009~2016)	1,414	598	167	167	-	-	-	649
국도 31호선 확포장 (영월~방림2)	11.0km, 공정 84.1% (2006~2015)	967	813	148	148	-	-	-	6
국도 42호선 확포장 (평창~정선)	4.1km, 공정 98.8% (2007~2015)	700	678	22	22	-	-	-	
국도 42호선 확포장 (평창~정선2)	10.8km, 공정 92.4% (2006~2014)	994	918	39	39	-	-	-	37
국도 42호선 확포장 (평창~정선3)	10.2km, 공정 50.6% (2008~2015)	1,426	722	359	359	-	-	-	345
국도 42호선 확포장 (안흥~방림)	24.7km, 동계, 신규	1,753	-	-	-	-	-	-	1,753
국도 59호선 확포장 (마평~막동)	3.3km, 공정 77.6%, 동계 (2011~2016)	495	170	93	93	-	-	-	232
국도 59호선 확포장 (막동~나전)	14.7km, 공정 25%, 동계, (2013~2017)	1,248	312	350	350	-	-	-	586

□ 국도비사업

(단위 : 백만원)

사업명	사업개요 (사업기간)	총사업비	기투자	2015 예산액					향후 투자
				계	국비	도비	시군비	기타	
지하시설물 전산화사업	전산화사업 1식	1,718	300	400	240		160		1,018
월정사 전시관 건립	전시관1동 6,268.52㎡ (2011~2015)	18,000	12,000	6,000	1,800	2,100	2,100		
전통민속 상설공연장 건립	공연장 및 민속체험장등 1,848㎡ (2013~2016)	5,900	3,900	500	200	60	240		1,500
오대산 자연명상마을 조성사업	면적 488,600㎡ (2013~2016)	29,525	3,000	8,000	4,000	1,200	2,800		18,525

(단위 : 백만원)

사 업 명	사업개요 (사업기간)	총사업비	기투자	2015 예산액					향후 투자
				계	국비	도비	시군비	기타	
노람뜰 녹색치유 및 레포츠단지 조성	수석테마관광지 조성 1식 (2013~2016)	8,800	1,800	2,400	1,200	360	840		4,600
도암댐상류비점오염 저감사업	저류조, 식생매트등 (2008~2017)	32,100	23,070	4,515	3,161	203	203	948	4,515
창리천 우수확보 및 하천복원사업	L=16.8km, 생태습지등 (2014~2017)	8,866	1,376	1,574	787		236	551	5,916
평창강 생태하천 조성사업	L=9.30km (2013~2016)	16,900	1,833	2,348	1,409	-	939	-	12,719
흥정천 하천재해예방사업	하천재해예방 L=10.2km (2014~2017)	32,700	800	6,190	4,595	919	676		25,710
소하천 정비사업(조약천, 신리천, 갈골천)	하천 3개소 (2013~2015)	7,243	4,135	3,108	1,554		1,554		
장전 재해위험지구 정비사업	사면보강 1.3km, 터널보수 보강사업(2013~2014)	4,200	3,142	1,058	529	106	423		-
횡계 재해위험지구 정비사업	축제 및 호안 2.5km 교량 4개소	12,000	-	2,000	1,000	200	800		10,000
평창소재지 종합정비	기초생활 기반확충등 (2014~2017)	10,000	957	886	620		266		8,157
대화소재지 종합정비	기초생활 기반확충등 (2013~2016)	7,000	2,467	1,511	1,058		453		3,022
봉평소재지 종합정비	기초생활 기반확충등 (2014~2017)	7,000	688	886	620		266		5,426
진부소재지 종합정비	기초생활 기반확충등 (2013~2016)	7,000	2,467	2,256	1,579		677		2,277
미탄 농촌중심지 활성화 사업	기초생활 기반확충등 (2015~2018)	6,000		879	615		264		5,121
올림픽특구 도시경관 지원사업	올림픽상징가로조성및 시가지정비(2014~2017)	23,100	200	7,600	3,800	1,100	2,700		15,300
방아다리 권역종합정비	기초생활기반확충등 (2014~2017)	3,850	387	1,460	980		420	60	2,003
항병산권역 종합정비	기초생활 기반확충등 (2011~2015)	4,095	3,673	422	296		126		
동부오리권역 종합정비	기초생활기반확충등 (2013~2016)	3,951	1,368	834	584		250		1,749
거슬갑산권역 종합정비	기초생활기반확충등 (2015~2018)	3,300		427	299		128		2,873

(단위 : 백만원)

사 업 명	사업개요 (사업기간)	총사업비	기투자	2015 예산액					향후 투자
				계	국비	도비	시군비	기타	
지역전략식품산업육성	지역전략식품산업육성 (2014~2018)	6,800	1,400	845	423	127	295		4,555
평창동계올림픽급수체계 구축사업	저수지(L=167m,H=40m) (2010~2016)	60,000	16,920	11,400	8,100	2,700	600		31,680
상수관망 선진화사업	노후관개량 164km 등 (2010~2016)	38,297	34,302	2,938	1,969		969		1,057
2018 동계올림픽관련 하수도시설 확충사업	하수도증설및 관로설치등 (2013~2016)	24,000	1,303	10,248	7,874		350	2,024	12,449
면온공공하수처리장 증설및하수관거 설치	용량증설 820m ³ /일 (2012~2015)	10,939	7,759	2,894	2,026		348	520	286
봉평공공하수처리장 증설및하수관거 설치	용량증설 200m ³ /일 (2012~2015)	8,248	5,272	1,400	980		168	252	1,576
운교 농어촌마을 하수도 설치공사	하수처리장 80m ³ /일 (2013~2015)	4,094	2,099	286	200		61	25	1,709
하안미(가평동)농어촌 마을하수도개량	하수처리장 30m ³ /일 (2013~2015)	3,335	2,393	942			942		

2-1. 정선군 예산개요

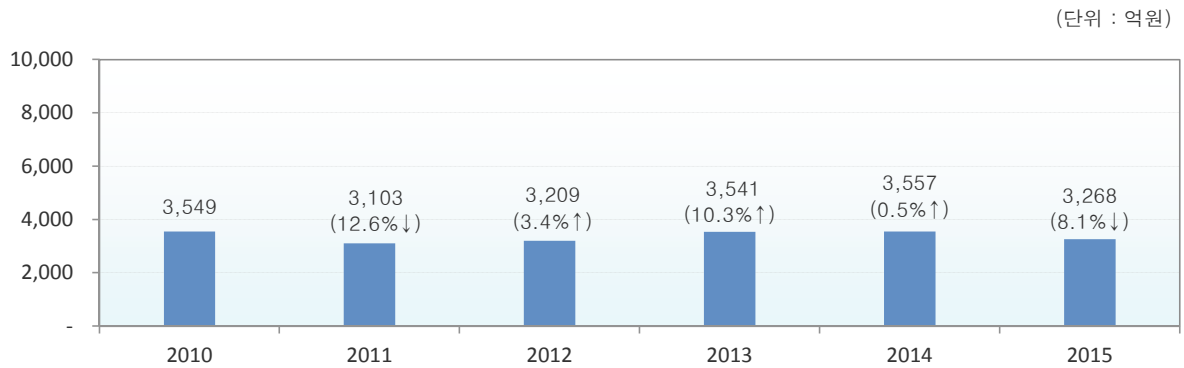
■ 총 예산규모는 3,268억원 ('14 당초대비 14.7% 증가, 최종대비 ▲8.1% 감소)

- 일반회계는 2,904억원으로 전년도 당초대비 11.4% 증가, 최종대비 ▲10.7% 감소
- 특별회계는 364억원으로 전년도 당초대비 49.52% 증가, 최종대비 18.9% 증가

(단위 : 백만원, %)

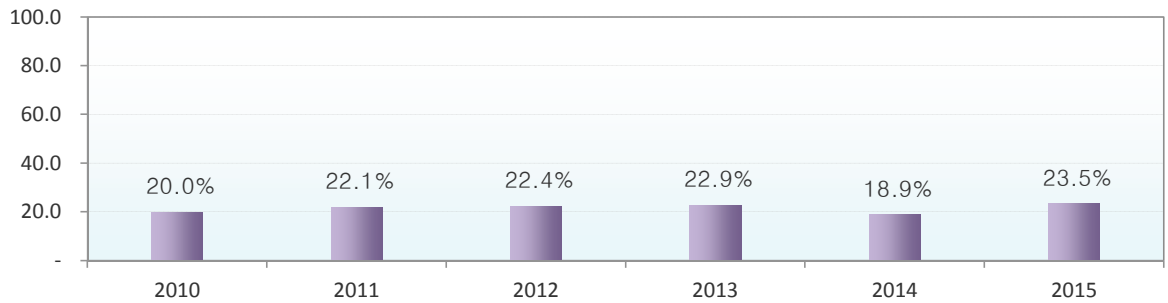
구 분	2015년도		2014년도				증감율(%)	
			당 초		최 종		당초대비	최종대비
총계규모	326,846	비율	285,039	비율	355,791	비율	14.7	▲8.1
일 반 회 계	290,402	88.8	260,666	91.4	325,142	91.4	11.4	▲10.7
특 별 회 계	36,444	11.2	24,373	8.6	30,649	8.6	49.5	18.9
기타특별회계	27,559	8.4	15,643	5.5	21,597	6.1	76.2	27.6
공기업특별회계	8,885	2.7	8,730	3.1	9,052	2.5	1.8	▲1.8

■ 연도별 예산규모 추이



※ 2010~2014년은 최종예산 기준임 (전년대비 증감율)

■ 연도별 재정자립도



2-1. 정선군 예산개요

■ 세입·세출 예산현황 (일반+특별)

(단위 : 백만원, %)

구 분	2015년도		2014년도				증감율(%)		
	액	비율	당 초	비율	최 종	비율	당초대비	최종대비	
계	326,846		285,040		355,791		14.7	△8.1	
세 입	지 방 세	30,001	9.2	29,202	10.2	29,612	8.3	2.7	1.3
	세 외 수 입	48,297	14.8	29,387	10.3	29,537	8.3	64.3	63.5
	경상적세외수입	26,889	8.2	26,316	9.2	25,439	7.1	2.2	5.7
	임시적세외수입	21,408	6.5	3,071	1.1	4,098	1.2	597.1	422.4
	지 방 교 부 세	107,800	33.0	104,300	36.6	139,210	39.1	3.4	△22.6
	재 정 보 전 금	3,100	0.9	3,100	1.1	3,750	1.1	0.0	△17.3
	보 조 금	114,505	35.0	103,269	36.2	122,044	34.3	10.9	△6.2
	국고보조금	97,971	30.0	71,656	25.1	84,138	23.6	36.7	16.4
	도비보조금	16,534	5.1	31,613	11.1	37,906	10.7	0.0	0.0
	지 방 채 등	-	-	-	-	-	-	-	-
보 전 수 입 등	23,143	7.1	15,782	5.5	31,638	8.9	-	-	
세 출	일반공공행정	20,520	6.3	22,219	7.8	25,641	7.2	△7.6	△20.0
	공공질서및안전	14,788	4.5	13,490	4.7	17,713	5.0	9.6	△16.5
	교육	5,030	1.5	4,253	1.5	4,532	1.3	18.3	11.0
	문화및관광	21,684	6.6	13,681	4.8	25,356	7.1	58.5	△14.5
	환경보호	36,511	11.2	21,487	7.5	31,761	8.9	69.9	15.0
	사회복지	51,550	15.8	43,896	15.4	48,902	13.7	17.4	5.4
	보건	6,075	1.9	12,141	4.3	13,348	3.8	△50.0	△54.5
	농림해양수산	40,236	12.3	39,569	13.9	45,614	12.8	1.7	△11.8
	산업·중소기업	2,883	0.9	1,331	0.5	1,972	0.6	116.6	46.2
	수송및교통	7,985	2.4	8,117	2.8	16,145	4.5	△1.6	△50.5
	국토및지역개발	68,698	21.0	55,739	19.6	74,534	20.9	0.0	0.0
	과학기술	-	-	-	-	-	-	-	-
	예비비	3,905	1.2	2,912	1.0	3,270	0.9	34.1	19.4
	기타	46,981	14.4	46,205	16.2	47,002	13.2	1.7	△0.0
성 질 별	인건비	41,495	12.7	39,638	13.9	40,890	11.5	4.7	1.5
	물건비	23,759	7.3	23,362	8.2	25,923	7.3	1.7	△8.3
	경상이전	92,830	28.4	82,997	29.1	91,227	25.6	11.8	1.8
	자본지출	153,869	47.1	127,121	44.6	182,497	51.3	21.0	△15.7
	융자및출자	-	-	-	-	-	-	-	-
	보전재원	2,705	0.8	2,877	1.0	2,877	0.8	△6.0	△6.0
	내부거래	5,879	1.8	4,280	1.5	5,568	1.6	37.4	5.6
예비비및기타	6,309	1.9	4,765	1.7	6,808	1.9	32.4	△7.3	

2-1. 정선군 예산개요

○ 일반회계

(단위 : 백만원, %)

구 분	2015년도		2014년도				증감율(%)		
	당 초	비율	최 종	비율	당초대비	최종대비			
계	290,402		260,666		325,142		11.4	△10.7	
세 입	지 방 세	30,001	10.3	29,201	11.2	29,612	9.1	2.7	1.3
	세 외 수 입	38,157	13.1	20,050	7.7	20,294	6.2	90.3	88.0
	경상적세외수입	17,506	6.0	17,823	6.8	17,046	5.2	△1.8	2.7
	임시적세외수입	20,651	7.1	2,227	0.9	3,248	1.0	827.3	535.8
	지 방 교 부 세	107,800	37.1	104,300	40.0	139,210	42.8	3.4	△22.6
	재 정 보 전 금	3,100	1.1	3,100	1.2	3,750	1.2	0.0	△17.3
	보 조 금	96,204	33.1	95,945	36.8	110,730	34.1	0.3	△13.1
	국고보조금	79,922	27.5	64,345	24.7	72,908	22.4	24.2	9.6
	도비보조금	16,282	5.6	31,600	12.1	37,822	11.6	△48.5	△57.0
	지 방 채 등		-	-	-		-	-	-
보 전 수 입 등	15,140	5.2	8,070	2.8	21,546	6.1	-	-	
세 출	일반공공행정	20,520	7.1	22,219	8.5	25,641	7.9	△7.6	△20.0
	공공질서및안전	14,788	5.1	13,490	5.2	17,713	5.4	9.6	△16.5
	교육	5,030	1.7	4,253	1.6	4,532	1.4	18.3	11.0
	문화및관광	21,684	7.5	13,681	5.2	25,356	7.8	58.5	△14.5
	환경보호	20,750	7.1	12,009	4.6	18,690	5.7	72.8	11.0
	사회복지	48,729	16.8	41,641	16.0	46,652	14.3	17.0	4.5
	보건	6,075	2.1	12,141	4.7	13,348	4.1	△50.0	△54.5
	농림해양수산	40,236	13.9	39,569	15.2	45,614	14.0	1.7	△11.8
	산업·중소기업	2,883	1.0	1,332	0.5	1,972	0.6	116.4	46.2
	수송및교통	7,767	2.7	7,853	3.0	15,518	4.8	△1.1	△49.9
	국토및지역개발	52,352	18.0	44,643	17.1	61,199	18.8	17.3	△14.5
	과학기술		-	-	-		-	-	-
	예비비	3,905	1.3	2,912	1.1	3,270	1.0	34.1	19.4
	기타	45,683	15.7	44,923	17.2	45,636	14.0	1.7	0.1
성 질 별	인건비	40,379	13.9	38,499	14.8	39,633	12.2	4.9	1.9
	물건비	19,687	6.8	18,829	7.2	21,763	6.7	4.6	△9.5
	경상이전	90,081	31.0	80,585	30.9	88,408	27.2	11.8	1.9
	자본지출	127,764	44.0	112,684	43.2	162,140	49.9	13.4	△21.2
	융자및출자		-	-	-		-	-	-
	보전재원	2,705	0.9	2,877	1.1	2,877	0.9	△6.0	△6.0
	내부거래	5,879	2.0	4,280	1.6	5,568	1.7	37.4	5.6
	예비비및기타	3,907	1.3	2,912	1.1	4,752	1.5	34.2	△17.8

2-1. 정선군 예산개요

○ 특별회계(기타+공기업)

(단위 : 백만원, %)

구 분	2015년도		2014년도				증감율(%)		
	액	비율	당 초	비율	최 종	비율	당초대비	최종대비	
계	36,444		24,374		30,649		49.5	18.9	
세 입	지 방 세	-	-	-	-	-	-	-	
	세 외 수 입	10,140	27.8	9,337	38.3	9,243	30.2	8.6	9.7
	경상적세외수입	9,383	3.0	8,493	3.9	8,393	3.2	10.5	11.8
	임시적세외수입	757	4.3	844	3.1	850	3.9	△10.3	△10.9
	지 방 교 부 세	-	-	-	-	-	-	-	-
	재 정 보 전 금	-	-	-	-	-	-	-	-
	보 조 금	18,301	50.2	7,324	30.0	11,314	36.9	149.9	61.8
	국고보조금	18,049	2.0	7,312	5.3	11,230	4.0	146.8	60.7
	도비보조금	252	0.0	12	0.0	84	0.0	2,000.0	200.0
	지 방 채 등	-	-	-	-	-	-	-	-
보 전 수 입 등	8,003	22.0	7,713	2.7	10,092	2.8	-	3	
세 출	일반공공행정		1.3	-	-	-	-	-	-
	공공질서및안전		-	-	-	-	-	-	-
	교육		-	-	-	-	-	-	-
	문화및관광		-	-	-	-	-	-	-
	환경보호	15,761	3.7	9,478	2.7	13,071	4.3	66.3	20.6
	사회복지	2,821	0.6	2,254	1.6	2,250	1.7	25.2	25.4
	보건		-	-	-	-	-	-	-
	농림해양수산		-	-	-	-	-	-	-
	산업·중소기업		-	-	-	-	-	-	-
	수송및교통	218	0.1	264	0.1	627	0.1	△17.4	△65.2
	국토및지역개발	16,346	3.1	11,096	6.6	13,335	5.5	47.3	22.6
	과학기술		-	-	-	-	-	-	-
	예비비		-	-	-	-	-	-	-
	기타	1,298	0.6	1,282	1.3	1,366	0.9	1.2	△5.0
성 질 별	인건비	1,116	0.5	1,140	1.1	1,257	0.8	△2.1	△11.2
	물건비	4,072	1.6	4,532	2.4	4,160	1.8	△10.2	△2.1
	경상이전	2,749	0.8	2,412	0.9	2,819	0.8	14.0	△2.5
	자본지출	26,105	4.7	14,437	5.9	20,357	5.6	80.8	28.2
	응자및출자		-	-	-	-	-	-	-
	보전재원		-	-	-	-	-	-	-
	내부거래		1.3	-	-	-	-	-	-
	예비비및기타	2,402	0.4	1,853	1.9	2,056	2.2	29.6	16.8

2-1. 정선군 주요사업 현황

□ 국책사업

(단위 : 억원)

사업명	사업개요 (사업기간)	총사업비	기투자	2015 예산액					향후 투자
				계	국비	도비	시군비	기타	
국도 42호선 확포장 (평창~정선 1공구)	4.1km, 공정 99% (14년 준공)	670	662	8	8	-	-	-	-
국도 42호선 확포장 (평창~정선 2공구)	10.8km, 공정 95% (14년 준공)	955	914	41	41	-	-	-	-
국도 42호선 확포장 (평창~정선 3공구)	10.2km, 공정 52% (2008~2017)	1,426	546	359	359	-	-	-	521
국도 42호선 확포장 (정선~여량)	12km, 신규 (2014 ~2016)	883	-	86	86	-	-	-	797
국도 59호선 확포장 (막동~나전)	14.7km, 공정 6.6% (2013~2017)	957	100	120	120	-	-	-	737
국도 59호선 확포장 (정선~남면)	14.5km, 설계공정 15% (2014~2016 실시설계용역)	496	16	5	5	-	-	-	475

□ 국도비사업

(단위 : 백만원)

사업명	사업개요 (사업기간)	총사업비	기투자	2015 예산액					향후 투자
				계	국비	도비	시군비	기타	
동강 녹색모험의숲 조성	생태, 레포츠 체험시설 조성 (2014~2016)	9,740	1,000	2,400	1,200	360	840		6,340
농촌생활환경 정비사업	농촌기초생활 환경개선사업 (도로, 세천, 소공원 등)	1,300		1,300	560		740		-
에콜리안 정선골프장 운영 활성화	골프연습장(150m 이상) 설치	1,500		1,500		500	1,000		-
정선아리랑 전시 문화 공연센터	전시문화공연센터1식 (2009~2015)	33,300	27,000	3,800	2,300		1,500		2,500
국민여가 캠핑장 조성	캠핑장조성 A=27,186㎡ (2014~2015)	2,208		1,208	500	150	558		1,000
임계면 에코케어치유센 터 조성	수련시설 3동, 편의시설 2동 (2015~2016)	1,570		970	200	60	710		600
아트와 매직 꿈의 상상캠핑 조성	폐건물리모델링 2동(A=1,594.4 ㎡) (2015~2016)	1,936		500	250	75	175		1,436
도전지구(지장천)하천 재해예방사업	고한읍 고한리~남면 광덕리	3,512		3,512	2,407	321	784		-
봉양지구 우수저류지 설치사업	우수저류지 V=8,000㎡ (2014~2015)	7,672	3,500	4,172	2,086	417	1,669		-

(단위 : 백만원)

사 업 명	사업개요 (사업기간)	총사업비	기투자	2015 예산액					향후 투자
				계	국비	도비	시군비	기타	
읍면소재지(고한, 신동) 정비사업	주차장, 공원, 야간경관 (2012~2015)	20,000	13,593	6,407	4,485	568	1,354		-
읍면소재지(사북) 정비사업	주차장, 공원, 야간경관 (2013~2016)	10,000	3,531	2,572	1,818	212	542		3,897
읍면소재지(정선) 정비사업	교량신설 1개소, 지중화 1식 (2014~2017)	9,000	929	1,101	771	82	248		6,970
상수도관망 선진화사업	관망정비 L=86km, 계량기교체 7,713전, 블록구축 52개소 (2010~2015)	38,678	37,401	1,277	1,046		231		-

2-1. 철원군 예산개요

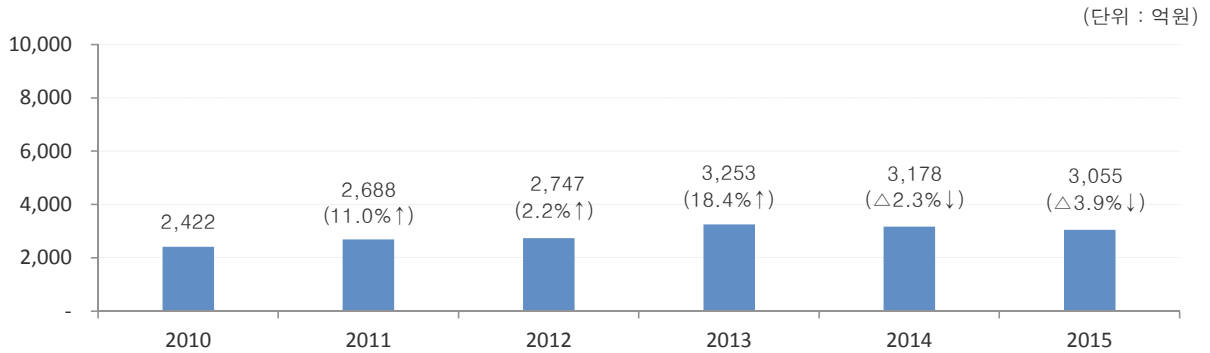
■ 총 예산규모는 3,055억원 ('14 당초대비 9.5%증가, 최종대비 ▲3.9% 감소)

- 일반회계는 2,926억원으로 전년도 당초대비 9.5% 증가, 최종대비 ▲ 1.6% 감소
- 특별회계는 129억원으로 전년도 당초대비 9.2% 증가, 최종대비 ▲ 36.9% 감소

(단위 : 백만원, %)

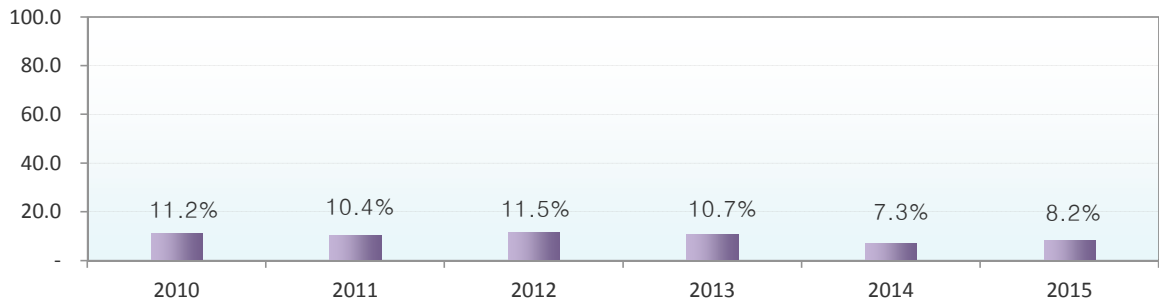
구 분	2015년도		2014년도				증감율(%)	
			당 초		최 종		당초대비	최종대비
총계규모	305,519	비율	278,997	비율	317,803	비율	9.5	▲3.9
일 반 회 계	292,568	95.8	267,135	95.7	297,288	93.5	9.5	▲1.6
특 별 회 계	12,951	4.2	11,862	4.3	20,515	6.5	9.2	▲36.9
기타특별회계	3,439	1.1	3,074	1.1	6,519	2.1	11.9	▲47.2
공기업특별회계	9,512	3.1	8,788	3.1	13,996	4.4	8.2	▲32.0

■ 연도별 예산규모 추이



※ 2010~2014년은 최종예산 기준임 (전년대비 증감율)

■ 연도별 재정자립도



2-1. 철원군 예산개요

■ 세입·세출 예산현황 (일반+특별)

(단위 : 백만원, %)

구 분	2015년도		2014년도				증감율(%)		
	계	비율	당 초	비율	최 종	비율	당초대비	최종대비	
계	305,519		278,997		317,803		9.5	△3.9	
세 입	지 방 세	14,548	4.8	14,278	5.1	14,280	4.5	1.9	1.9
	세 외 수 입	14,935	4.9	10,905	3.9	15,653	4.9	37.0	△4.6
	경상적세외수입	10,340	3.4	10,057	3.6	10,460	3.3	2.8	△1.1
	임시적세외수입	4,595	1.5	848	0.3	5,193	1.6	441.9	△11.5
	지 방 교 부 세	146,873	48.1	144,671	51.9	152,990	48.1	1.5	△4.0
	재 정 보 전 금	4,000	1.3	3,000	1.1	4,677	1.5	33.3	△14.5
	보 조 금	106,571	34.9	92,844	33.3	96,634	30.4	14.8	10.3
	국고보조금	90,544	29.6	76,981	27.6	78,358	24.7	17.6	15.6
	도비보조금	16,027	5.2	15,863	5.7	18,276	5.8	1.0	△12.3
	지 방 채 등	-	-	-	-	-	-	-	-
	지방채및예치금회수	-	-	-	-	-	-	-	-
	보전수입등및내부거래	18,592	6.1	13,299	4.8	33,569	10.6	-	-
	기 별 세 출	일반공공행정	19,769	6.5	18,391	6.6	21,515	6.8	7.5
공공질서및안전		7,697	2.5	12,859	4.6	15,129	4.8	△40.1	△49.1
교육		5,698	1.9	3,226	1.2	3,556	1.1	76.6	60.2
문화및관광		17,683	5.8	15,660	5.6	17,434	5.5	12.9	1.4
환경보호		35,612	11.7	24,848	8.9	32,061	10.1	43.3	11.1
사회복지		50,724	16.6	46,864	16.8	47,186	14.8	8.2	7.5
보건		6,076	2.0	3,625	1.3	4,094	1.3	67.6	48.4
농림해양수산		62,575	20.5	61,462	22.0	74,260	23.4	1.8	△15.7
산업·중소기업		6,352	2.1	12,223	4.4	12,645	4.0	△48.0	△49.8
수송및교통		19,430	6.4	11,706	4.2	12,968	4.1	66.0	49.8
국토및지역개발		24,677	8.1	20,387	7.3	29,889	9.4	21.0	△17.4
과학기술		-	-	-	-	-	-	-	-
예비비		3,097	1.0	4,708	1.7	3,968	1.2	△34.2	△22.0
기타		46,129	15.1	43,039	15.4	43,098	13.6	7.2	7.0
성 질 별	인건비	43,299	14.2	40,420	14.5	40,597	12.8	7.1	6.7
	물건비	26,717	8.7	24,455	8.8	25,079	7.9	9.2	6.5
	경상이전	82,672	27.1	78,230	28.0	81,831	25.7	5.7	1.0
	자본지출	136,299	44.6	125,922	45.1	151,621	47.7	8.2	△10.1
	응자및출자	100	0.0	200	0.1	200	0.1	△50.0	△50.0
	보전재원	2,375	0.8	709	0.3	3,353	1.1	235.0	△29.2
	내부거래	10,759	3.5	4,223	1.5	8,389	2.6	154.8	28.3
예비비및기타	3,298	1.1	4,839	1.7	6,733	2.1	△31.8	△51.0	

2-1. 철원군 예산개요

○ 일반회계

(단위 : 백만원, %)

구 분	2015년도		2014년도				증감율(%)		
			당 초	비율	최 종	비율	당초대비	최종대비	
계	292,568		267,135		297,288		9.5	△1.6	
세 입	지 방 세	14,548	5.0	14,278	5.3	14,280	4.8	1.9	1.9
	세 외 수 입	9,357	3.2	5,185	1.9	9,930	3.3	80.5	△5.8
	경상적세외수입	5,000	1.7	4,768	1.8	5,168	1.7	4.9	△3.3
	임시적세외수입	4,357	1.5	417	0.2	4,762	1.6	944.8	△8.5
	지 방 교 부 세	146,873	50.2	144,671	54.2	151,290	50.9	1.5	△2.9
	재 정 보 전 금	4,000	1.4	3,000	1.1	4,677	1.6	33.3	△14.5
	보 조 금	106,248	36.3	92,731	34.7	96,519	32.5	14.6	10.1
	국고보조금	90,239	30.8	76,887	28.8	78,263	26.3	17.4	15.3
	도비보조금	16,009	5.5	15,844	5.9	18,256	6.1	1.0	△12.3
	지 방 채 등	-	-	-	-	-	-	-	-
지방채및예치금회수	-	-	-	-	-	-	-	-	
보전수입등및내부거래	11,542	3.9	7,270	2.7	20,592	6.9	0.0	0.0	
기 능 별 세 출	일반공공행정	19,769	6.8	18,391	6.9	21,515	7.2	7.5	△8.1
	공공질서및안전	7,655	2.6	12,817	4.8	15,088	5.1	△40.3	△49.3
	교육	5,698	1.9	3,226	1.2	3,556	1.2	76.6	60.2
	문화및관광	17,683	6.0	15,660	5.9	17,434	5.9	12.9	1.4
	환경보호	28,362	9.7	17,853	6.7	19,871	6.7	58.9	42.7
	사회복지	49,738	17.0	45,876	17.2	46,168	15.5	8.4	7.7
	보건	6,076	2.1	3,625	1.4	4,094	1.4	67.6	48.4
	농림해양수산	62,555	21.4	61,442	23.0	74,240	25.0	1.8	△15.7
	산업·중소기업	6,352	2.2	12,223	4.6	12,645	4.3	△48.0	△49.8
	수송및교통	19,430	6.6	11,706	4.4	12,968	4.4	66.0	49.8
	국토및지역개발	22,350	7.6	18,423	6.9	24,508	8.2	21.3	△8.8
	과학기술	-	-	-	-	-	-	-	-
	예비비	3,097	1.1	4,708	1.8	3,968	1.3	△34.2	△22.0
	기타	43,803	15.0	41,186	15.4	41,233	13.9	6.4	6.2
성 질 별	인건비	41,273	14.1	38,735	14.5	38,910	13.1	6.6	6.1
	물건비	25,142	8.6	23,071	8.6	23,684	8.0	9.0	6.2
	경상이전	81,300	27.8	76,862	28.8	80,444	27.1	5.8	1.1
	자본지출	130,946	44.8	119,556	44.8	139,620	47.0	9.5	△6.2
	융자및출자	-	-	-	-	-	-	-	-
	보전재원	-	-	-	-	-	-	-	-
	내부거래	10,739	3.7	4,203	1.6	8,369	2.8	155.5	28.3
	예비비및기타	3,168	1.1	4,709	1.8	6,261	2.1	△32.7	△49.4

2-1. 철원군 예산개요

○ 특별회계(기타+공기업)

(단위 : 백만원, %)

구 분	2015년도		2014년도				증감율(%)		
		비율	당 초	비율	최 종	비율	당초대비	최종대비	
계	12,951		11,862		20,515		9.2	△36.9	
세 입	지 방 세	-	-	-	-	-	-	-	-
	세 외 수 입	5,578	6.7	5,720	5.5	5,723	5.9	29.4	7.8
	경상적세외수입	5,340	2.1	5,289	1.9	5,292	1.8	13.6	9.9
	임시적세외수입	238	4.6	431	3.6	431	4.1	37.9	6.9
	지 방 교 부 세	-	-	-	-	1,700	-	-	-
	재 정 보 전 금	-	-	-	-	-	-	-	-
	보 조 금	323	0.8	113	0.1	115	0.0	1,126.3	1,345.0
	국고보조금	305	0.7	94	0.1	95	0.0	1,179.2	1,579.8
	도비보조금	18	0.1	19	0.0	20	0.0	813.6	570.0
	지 방 채 등	-	-	-	-	-	-	-	-
보전수입등및내부거래	7,050	-	6,029	-	12,977	-	-	-	
기 타 세 출	일반공공행정	-	-	-	-	-	-	-	-
	공공질서및안전	42	0.0	42	0.0	41	0.0	2.7	2.7
	교육	-	-	-	-	-	-	-	-
	문화및관광	-	-	-	-	-	-	-	-
	환경보호	7,250	2.6	6,995	2.4	12,190	2.9	14.4	△13.4
	사회복지	986	0.4	988	0.4	1,018	0.4	7.6	3.3
	보건	-	-	-	-	-	-	-	-
	농림해양수산	20	0.0	20	0.0	20	0.0	0.0	0.0
	산업·중소기업	-	-	-	-	-	-	-	0.0
	수송및교통	-	-	-	-	-	-	-	-
	국토및지역개발	2,327	3.7	1,964	1.9	5,381	2.0	101.9	72.2
	과학기술	-	-	-	-	-	-	-	-
	예비비	-	-	-	-	-	-	-	-
	기타	2,326	0.7	1,853	0.8	1,865	0.7	0.8	6.4
성 질 별	인건비	2,026	0.7	1,685	0.7	1,687	0.6	△0.2	5.6
	물건비	1,575	0.4	1,384	0.4	1,395	0.4	5.4	1.4
	경상이전	1,372	0.6	1,368	0.7	1,387	0.6	△2.7	2.6
	자본지출	5,353	4.5	6,366	2.7	12,001	3.0	80.5	43.1
	응자및출자	100	0.1	200	0.1	200	0.1	0.0	0.0
	보전재원	2,375	1.0	709	0.9	3,353	1.2	22.9	△13.9
	내부거래	20	0.0	20	0.0	20	0.0	0.0	0.0
	예비비및기타	130	0.1	130	0.1	472	0.1	1.6	△53.3

2-1. 철원군 주요사업 현황

□ 국책사업

(단위 : 억원)

사업명	사업개요 (사업기간)	총사업비	기투자	2014 예산액					향후 투자
				계	국비	도비	시군비	기타	
중앙고속도로 (춘천~철원)	63.0km, 실시설계추진	17,515	10	-	-	-	-	-	17,505
국도 43호선 확포장 (생창~남방한계선)	2km, 미추진	320	-	-	-	-	-	-	320
국도 47호선 확포장 (철원김화 우회)	4.9km, 실시설계 완료(04)	880	15	-	-	-	-	-	865
국도 87호선 확포장 (오지~대마)	18km, 미추진	2,000	-	-	-	-	-	-	2,000

□ 국도비사업

(단위 : 백만원)

사업명	사업개요 (사업기간)	총사업비	기투자	2015 예산액					향후 투자
				계	국비	도비	시군비	기타	
화산강(한탄강)특화 명품 화 사업	한탄강 특화 명품 조성 (2013~2016)	2,800	1,255	625	500	-	125	-	920
이평공원 생활체육시설 확충	비가림시설 및 인조잔디 설치 (2014~2015)	1,200	-	1,200	360	168	672	-	-
DMZ철새평화타운 조성사업	DMZ철새평화타운조성 (2013~2015)	3,089	2,189	900	720	-	180	-	-
두루웰숲속문화촌 조성	25ha 조성 (2013~2015)	4,030	3,530	500	400	-	100	-	-
자연휴양림	186ha(시설면적 3ha) (2014~2017)	5,280	280	1,000	500	150	350	-	4,000
목재문화체험장 조성	체험장 조성 5ha (2011~2016)	6,346	5,047	920	800	60	60	-	379
평화 자전거 누리길 조성사업	누리길 조성 : L=7Km (2015)	2,500	-	2,500	1,750	225	525	-	-
군탄공원 확장 및 정비사 업	공원부지 확장 (중 16,291 m ²) 야외공연장, 체육시설 등	2,314	-	2,314	916	100	1,298	-	-
DMZ 생태평화관광지구 접근도로 확포장 사업	도로확포장 L=1.6km (2013~2014)	3,286	1,849	1,437	105	-	1,332	-	-
용화터널 확포장사업	터널 L=110m (2013~2015)	7,500	2,375	3,111	2,489	-	622	-	2,014

(단위 : 백만원)

사 업 명	사업개요 (사업기간)	총사업비	기투자	2015 예산액					향후 투자
				계	국비	도비	시군비	기타	
동송 소도읍 육성사업	저탄소 녹색마을 시범 5식 (2012~2015)	13,000	9,000	4,000	2,000	500	1,500		-
철원 소도읍 육성사업	백마고지역주변정비 4식 (2013~2016)	12,250	4,050	3,900	1,500	500	1,900		4,300
김화 소도읍 육성사업	쉬리마을 리노베이션 사업 (2014~2017)	12,350	1,050	3,000	1,000	400	1,600		8,300
위험도로 구조개선	도로폭 확대 및 인도설치 L=1.0km (2014~2017)	2,500	200	400	200	-	200		1,900
동서녹색평화도로 확포 장사업	선형개량 L=3.3Km 인도설치 0.5km (2010~2014)	25,000	1,000	2,857	2,000	-	857	-	21,143
철원플라즈마 일반산업단지 조성	산업단지 319,544㎡ (2012~2016)	59,357	12,452	3,425	1,463	-	1,962		43,480
쌀소득등보전직접 지불제(고정직불금)	관내 농업인 (2015)	10,316	-	10,316	10,316	-	-	-	-
대마지구 대구획 경지정리	대마3지구, 153ha (2014~2015)	6,684	1,469	5,215	4,172	313	730	-	-
환경순환형 가축분뇨 공 공처리시설 설치 사업	저류용량 : V=18,000㎡ (2014~2016)	6,500	625	2,937	2,350	-	587		2,938

2-1. 화천군 예산개요

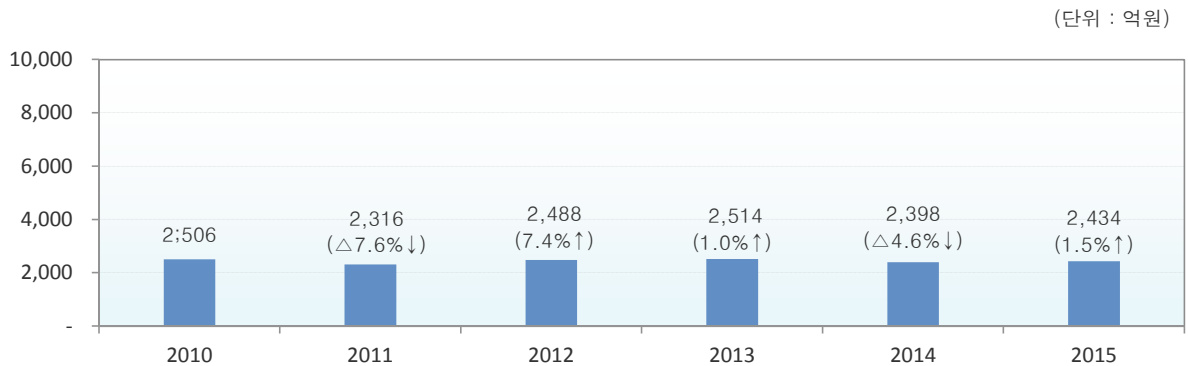
■ 총 예산규모는 2,434억원 ('14 당초대비 6.3% 증가, 최종대비 1.5% 증가)

- 일반회계는 2,146억원으로 전년도 당초대비 3.5%증가, 최종대비 ▲ 1.4%감소
- 특별회계는 288억원으로 전년도 당초대비 33.3%증가, 최종대비 29.2%증가

(단위 : 백만원, %)

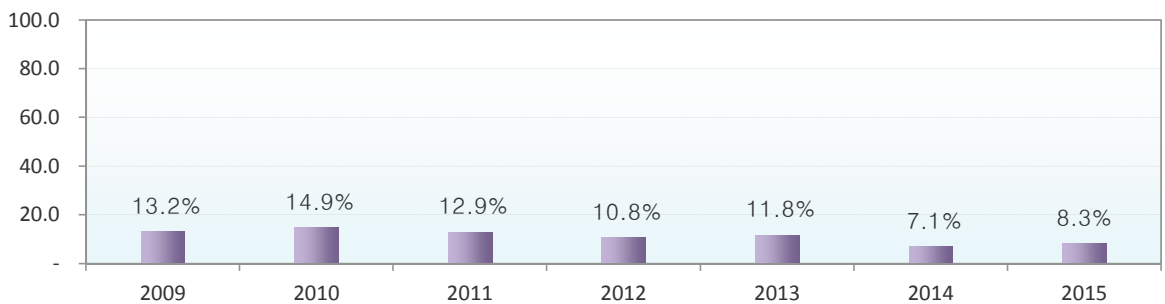
구 분	2015년도		2014년도				증감율(%)	
			당 초		최 종		당초대비	최종대비
총계규모	243,379	비율	229,017	비율	239,855	비율	6.3	1.5
일 반 회 계	214,629	88.2	207,456	90.6	217,599	90.7	3.5	▲1.4
특 별 회 계	28,750	11.8	21,561	9.4	22,256	9.3	33.3	29.2
기타특별회계	28,750	11.8	21,561	9.4	22,256	9.3	33.3	29.2
공기업특별회계	0	0.0	0	0.0	0	0.0	0.0	0.0

■ 연도별 예산규모 추이



※ 2009~2013년은 최종예산 기준임 (전년대비 증감율)

■ 연도별 재정자립도



2-1. 화천군 예산개요

■ 세입·세출 예산현황 (일반+특별)

(단위 : 백만원, %)

구 분	2015년도		2014년도				증감율(%)		
	액	비율	당 초	비율	최 종	비율	당초대비	최종대비	
계	243,379		229,017		239,855		6.3	1.5	
세 입	지 방 세	8,255	3.4	8,160	3.6	8,160	3.4	1.2	1.2
	세 외 수 입	13,008	5.3	9,108	4.0	12,444	5.2	42.8	4.5
	경상적세외수입	8,590	3.5	6,919	3.0	7,083	3.0	24.2	21.3
	임시적세외수입	4,418	1.8	2,189	1.0	5,361	2.2	101.8	△17.6
	지 방 교 부 세	124,777	51.3	121,612	53.1	128,382	53.5	2.6	△2.8
	재 정 보 전 금	2,500	1.0	2,400	1.0	3,000	1.3	4.2	△16.7
	보 조 금	79,924	32.8	71,035	31.0	74,574	31.1	12.5	7.2
	국고보조금	67,871	27.9	61,414	26.8	62,930	26.2	10.5	7.9
	도비보조금	12,053	5.0	9,621	4.2	11,644	4.9	25.3	3.5
	지 방 채 등	14,915	6.1	16,702	7.3	13,295	5.5	-	-
기 별 세 출	일반공공행정	11,394	4.7	14,899	6.5	16,273	6.8	△23.5	△30.0
	공공질서및안전	2,576	1.1	1,241	0.5	1,641	0.7	107.6	57.0
	교육	5,391	2.2	2,509	1.1	2,599	1.1	114.9	107.4
	문화및관광	35,585	14.6	34,385	15.0	38,054	15.9	3.5	△6.5
	환경보호	40,941	16.8	30,329	13.2	31,309	13.1	35.0	30.8
	사회복지	35,538	14.6	31,002	13.5	34,179	14.2	14.6	4.0
	보건	2,727	1.1	2,834	1.2	3,016	1.3	△3.8	△9.6
	농림해양수산	37,868	15.6	37,526	16.4	40,744	17.0	0.9	△7.1
	산업·중소기업	3,823	1.6	4,317	1.9	5,008	2.1	△11.4	△23.7
	수송및교통	5,253	2.2	5,815	2.5	6,673	2.8	△9.7	△21.3
	국토및지역개발	19,229	7.9	21,940	9.6	24,414	10.2	△12.4	△21.2
	과학기술	-	-	-	-	-	-	-	-
	예비비	3,502	1.4	3,544	1.5	984	0.4	△1.2	255.9
	기타	39,552	16.3	38,676	16.9	34,961	14.6	2.3	13.1
성 질 별	인건비	39,752	16.3	38,724	16.9	36,645	15.3	2.7	8.5
	물건비	24,786	10.2	21,476	9.4	23,070	9.6	15.4	7.4
	경상이전	62,002	25.5	56,821	24.8	58,860	24.5	9.1	5.3
	자본지출	105,933	43.5	100,734	44.0	112,022	46.7	5.2	△5.4
	용자및출자	709	0.3	705	0.3	704	0.3	0.6	0.7
	보전재원	1,101	0.5	2,470	1.1	1,970	0.8	△55.4	△44.1
	내부거래	5,594	2.3	4,543	2.0	4,063	1.7	23.1	37.7
	예비비및기타	3,502	1.4	3,544	1.5	2,521	1.1	△1.2	38.9

2-1. 화천군 예산개요

○ 일반회계

(단위 : 백만원, %)

구 분	2015년도		2014년도				증감율(%)		
	액	비율	당 초	비율	최 종	비율	당초대비	최종대비	
계	214,629		207,456		217,599		3.5	△1.4	
세 입	지 방 세	8,255	3.8	8,160	3.9	8,160	3.8	1.2	1.2
	세 외 수 입	9,596	4.5	6,474	3.1	9,063	4.2	48.2	5.9
	경상적세외수입	6,054	2.8	5,104	2.5	4,639	2.1	18.6	30.5
	임시적세외수입	3,542	1.7	1,370	0.7	4,424	2.0	158.5	△19.9
	지 방 교 부 세	124,777	58.1	121,612	58.6	128,382	59.0	2.6	△2.8
	조 정 교 부 금	2,500	1.2	2,400	1.2	3,000	1.4	4.2	△16.7
	보 조 금	61,466	28.6	58,481	28.2	61,981	28.5	5.1	△0.8
	국고보조금	50,078	23.3	49,213	23.7	50,690	23.3	1.8	△1.2
	도비보조금	11,388	5.3	9,268	4.5	11,291	5.2	22.9	0.9
	지 방 채 등	8,035	3.7	10,329	5.0	7,013	3.2	△22.2	14.6
기 능 별 세 출	일반공공행정	11,394	5.3	14,899	7.2	16,273	7.5	△23.5	△30.0
	공공질서및안전	2,576	1.2	1,241	0.6	1,641	0.8	107.6	57.0
	교육	5,391	2.5	2,509	1.2	2,599	1.2	114.9	107.4
	문화및관광	35,585	16.6	34,385	16.6	38,054	17.5	3.5	△6.5
	환경보호	15,695	7.3	12,409	6.0	12,842	5.9	26.5	22.2
	사회복지	34,617	16.1	29,968	14.4	33,126	15.2	15.5	4.5
	보건	2,727	1.3	2,834	1.4	3,016	1.4	△3.8	△9.6
	농림해양수산	37,332	17.4	36,995	17.8	40,213	18.5	0.9	△7.2
	산업·중소기업	3,513	1.6	3,808	1.8	4,499	2.1	△7.7	△21.9
	수송및교통	5,119	2.4	5,659	2.7	6,517	3.0	△9.5	△21.5
	국토및지역개발	18,053	8.4	20,917	10.1	23,276	10.7	△13.7	△22.4
	과학기술	-	-	-	-	-	-	-	-
	예비비	3,502	1.6	3,544	1.7	984	0.5	△1.2	255.9
	기타	39,125	18.2	38,288	18.5	34,559	15.9	2.2	13.2
성 질 별	인건비	39,265	18.3	38,283	18.5	36,152	16.6	2.6	8.6
	물건비	24,050	11.2	20,736	10.0	22,322	10.3	16.0	7.7
	경상이전	59,543	27.7	54,637	26.3	56,350	25.9	9.0	5.7
	자본지출	81,926	38.2	83,563	40.3	94,308	43.3	△2.0	△13.1
	용자및출자	-	-	-	-	-	-	-	-
	보전재원	1,050	0.5	2,150	1.0	1,950	0.9	△51.2	△46.2
	내부거래	5,293	2.5	4,543	2.2	4,063	1.9	16.5	30.3
	예비비및기타	3,502	1.6	3,544	1.7	2,454	1.1	△1.2	42.7

2-1. 화천군 예산개요

○ 특별회계(기타+공기업)

(단위 : 백만원, %)

구 분	2015년도		2014년도				증감율(%)		
	2015년도	비율	당 초	비율	최 종	비율	당초대비	최종대비	
계	28,750		21,561		22,256		33.3	29.2	
세 입	지 방 세	-	-	-	-	-	-	-	-
	세 외 수 입	3,412	11.9	2,634	12.2	3,381	15.2	29.5	0.9
	경상적세외수입	2,536	8.8	1,815	8.4	2,444	11.0	39.7	3.8
	임시적세외수입	876	3.0	819	3.8	937	4.2	7.0	△6.5
	지 방 교 부 세	-	-	-	-	-	-	-	-
	재 정 보 전 금	-	-	-	-	-	-	-	-
	보 조 금	18,458	64.2	12,554	58.2	12,593	56.6	47.0	46.6
	국고보조금	17,793	61.9	12,201	56.6	12,240	55.0	45.8	45.4
	도비보조금	665	2.3	353	1.6	353	1.6	88.4	88.4
	지 방 채 등	6,880	23.9	6,373	29.6	6,282	28.2	8.0	9.5
기 타 세 출	일반공공행정	-	-	-	-	-	-	-	-
	공공질서및안전	-	-	-	-	-	-	-	-
	교육	-	-	-	-	-	-	-	-
	문화및관광	-	-	-	-	-	-	-	-
	환경보호	25,246	87.8	17,920	83.1	18,467	83.0	40.9	36.7
	사회복지	921	3.2	1,034	4.8	1,053	4.7	△10.9	△12.5
	보건	-	-	-	-	-	-	-	-
	농림해양수산	536	1.9	531	2.5	531	2.4	0.9	0.9
	산업·중소기업	310	1.1	509	2.4	509	2.3	△39.1	△39.1
	수송및교통	134	0.5	156	0.7	156	0.7	△14.1	△14.1
	국토및지역개발	1,176	4.1	1,023	4.7	1,138	5.1	15.0	3.3
	과학기술	-	-	-	-	-	-	-	-
	예비비	-	-	-	-	-	-	-	-
	기타	427	1.5	388	1.8	402	1.8	10.1	6.2
성 질 별	인건비	487	1.7	441	2.0	493	2.2	10.4	△1.2
	물건비	736	2.6	740	3.4	748	3.4	△0.5	△1.6
	경상이전	2,459	8.6	2,184	10.1	2,510	11.3	12.6	△2.0
	자본지출	24,007	83.5	17,171	79.6	17,714	79.6	39.8	35.5
	응자및출자	709	2.5	705	3.3	704	3.2	0.6	0.7
	보전재원	51	0.2	320	1.5	20	0.1	△84.1	155.0
	내부거래	301	1.0	-	-	-	-	-	-
	예비비및기타	-	-	-	-	67	0.3	-	△100.0

2-1. 화천군 주요사업 현황

□ 국책사업

(단위 : 억원)

사업명	사업개요 (사업기간)	총사업비	기투자	2015 예산액					향후 투자
				계	국비	도비	시군비	기타	
국도 5호선 확포장 (춘천~화천)	19.7km, 실시설계중	2,682	29	-	-	-	-	-	2,653
국도 5호선 확포장 (화천 상서우회)	4.9km, 기본설계중	485	-	-	-	-	-	-	485
국도 56호선 확포장 (지촌~사내)	19.5km, 미추진	2,827	-	-	-	-	-	-	2,827

□ 국도비사업

(단위 : 백만원)

사업명	사업개요 (사업기간)	총사업비	기투자	2015 예산액					향후 투자
				계	국비	도비	시군비	기타	
화천 감성뮤지엄 조성사업	감성매력물 자원조사 및 콘텐츠 개발 (2012 ~ 2016)	3,800	2,400	600	300	90	210	-	800
국가 생태문화탐방로 조성사업	탐방로정비 285km (2013~2015)	1,800	700	1,100	550	110	440	-	-
한국형생태관광 10대 모델사업	에코스쿨 및 생태전시시설 (2010~2015)	4,400	4,400	-	-	-	-	-	-
화천 생태 힐링센터 조성사업	생태힐링센터 등 1,767㎡ (2013~2016)	4,800	2,000	1,000	500	150	350	-	1,800
사창천 폐농경지 습지조 성을 위한 하천생태계 복원사업	폐농경지 습지 전환 : 6,769㎡ 생태 하천 연장 : 350m (2014~2015)	2,490	47	2,443	1,466	-	977	-	-
동지 생태아트빌리지 조성	신명, 울대분교 리모델링 (2012~2015)	2,500	625	625	500	-	125	-	1,250
생산적 지역공동체 육성	창작스튜디오5동, 마을공동작업장 조성 (2011~2014)	2,600	2,600	-	-	-	-	-	-
거례리 북한강 친수 공간 레포츠타운	다목적구장, 조정카누 접안 및 스타트시설 등 (2012~2015)	4,500	2,750	1,750	1,150	-	600	-	-
간동·오음 상수도시설 확장 및 신설공사	정수시설 6,600톤/일, 관로 92.8km	47,988	-	4,143	2,900	373	870	-	43,845

(단위 : 백만원)

사 업 명	사업개요 (사업기간)	총사업비	기투자	2015 예산액					향후 투자
				계	국비	도비	시군비	기타	
사창상수도 시설확장 및 이전공사	취수시설 3,300m ³ /일, 정수시 설 3,000m ³ /일, 관로 33.6km	23,165	18,539	4,626	3,701	275	650	-	-
소규모 수도시설 개량사 업	취수시설 4개소, 배수시설 7개 소, 관로교체 12.8km 등	1,410	-	1,410	987	310	113	-	-
풍산리농어촌마을하수	처리시설 490톤 L=12.3km (2011~2016)	9,763	2,714	2,206	1,485		721		4,843
간척리농어촌마을하수	처리시설 350톤 L=17.8km (2013~2016)	8,120	1,636	3,492	2,217		1,275		2,992
금빛물결권역 농촌마을 종합개발사업	4개분야 6개사업(HW 5, SW 1) (2011~2015)	5,000	4,577	423	295		128		
논미리 농촌개발사업	전통식품 체험장 등 (2014~2017)	2,500	625	625	500		125		1,250

2-1. 양구군 예산개요

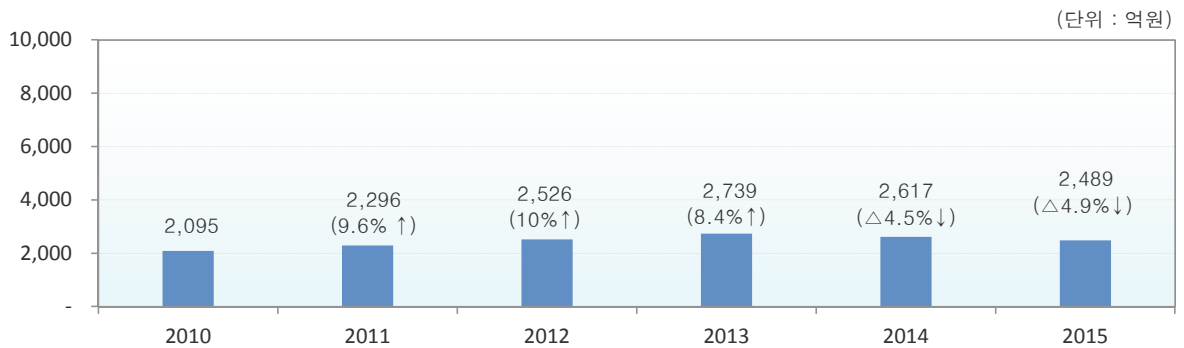
■ 총 예산규모는 2,489억원 ('14 당초대비 1.9% 증가, 최종대비 ▲4.9% 감소)

- 일반회계는 2,102억원으로 전년도 당초대비 1.5%증가, 최종대비 ▲6.1%감소
- 특별회계는 387억원으로 전년도 당초대비 4.1%증가, 최종대비 ▲4.12% 감소

(단위 : 백만원, %)

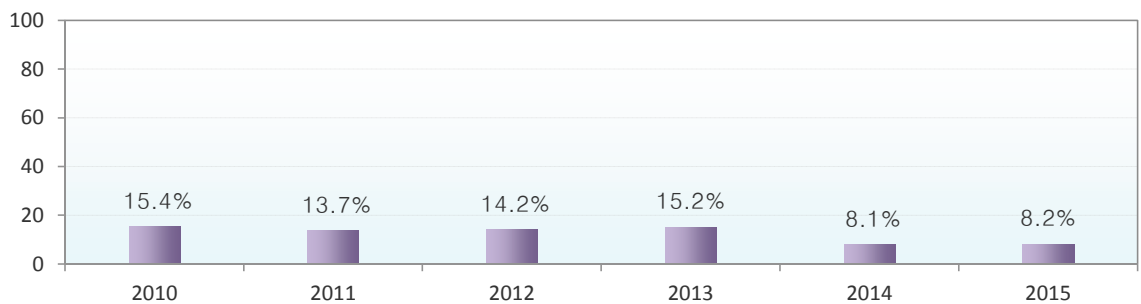
구 분	2015년도		2014년도				증감율(%)	
			당 초		최 종		당초대비	최종대비
총계규모	248,941	비율	244,371	비율	261,679	비율	1.9	▲4.9
일 반 회 계	210,206	84.4	207,163	84.8	223,971	85.6	1.5	▲6.1
특 별 회 계	38,735	15.6	37,208	15.2	37,708	14.4	4.1	2.7
기타특별회계	38,735	15.6	37,208	15.2	37,708	14.4	4.1	2.7
공기업특별회계		0.0		0.0		0.0	0.0	0.0

■ 연도별 예산규모 추이



※ 2010~2014년은 최종예산 기준임 (전년대비 증감율)

■ 연도별 재정자립도



2-1. 양구군 예산개요

■ 세입·세출 예산현황 (일반+특별)

(단위 : 백만원, %)

구 분	2015년도		2014년도				증감율(%)		
	액	비율	당 초	비율	최 종	비율	당초대비	최종대비	
계	248,941		244,371		261,679		1.9	△4.9	
세 입	지 방 세	7,078	2.8	6,790	2.8	6,752	2.6	4.2	4.8
	세 외 수 입	15,000	6.0	16,974	6.9	15,548	5.9	△11.6	△3.5
	경상적세외수입	11,198	4.5	13,472	5.5	11,426	4.4	△16.9	△2.0
	임시적세외수입	3,802	1.5	3,502	1.4	4,122	1.6	8.6	△7.8
	지 방 교 부 세	100,542	40.4	99,834	40.9	113,169	43.2	0.7	△11.2
	재 정 보 전 금	2,300	0.9	2,300	0.9	2,500	1.0	0.0	△8.0
	보 조 금	96,729	38.9	94,818	38.8	94,009	35.9	2.0	2.9
	국고보조금	85,465	34.3	81,585	33.4	78,536	30.0	4.8	8.8
	도비보조금	11,264	4.5	13,233	5.4	15,473	5.9	△14.9	△27.2
	지 방 채 등	-	-	-	-	-	-	-	-
보전수입등내부거래	27,292	11.0	23,655	9.7	29,701	11.4	15.4	△8.1	
기 별 세 출	일반공공행정	13,302	5.3	12,990	5.3	15,740	6.0	2.4	△15.5
	공공질서및안전	3,579	1.4	4,610	1.9	5,283	2.0	△22.4	△32.3
	교육	2,394	1.0	891	0.4	2,620	1.0	168.7	△8.6
	문화및관광	19,597	7.9	22,867	9.4	26,603	10.2	△14.3	△26.3
	환경보호	62,615	25.2	51,365	21.0	50,237	19.2	21.9	24.6
	사회복지	33,442	13.4	30,320	12.4	32,412	12.4	10.3	3.2
	보건	4,122	1.7	3,459	1.4	3,898	1.5	19.2	5.7
	농림해양수산	31,797	12.8	30,673	12.6	35,907	13.7	3.7	△11.4
	산업·중소기업	1,668	0.7	1,722	0.7	2,214	0.8	△3.1	△24.7
	수송및교통	7,692	3.1	4,230	1.7	4,460	1.7	81.8	72.5
	국토및지역개발	31,823	12.8	64,489	26.4	46,496	17.8	△50.7	△31.6
	과학기술	-	-	-	-	-	-	-	-
	예비비	3,042	1.2	4,594	1.9	3,863	1.5	△33.8	△21.3
	기타	33,868	13.6	31,642	12.9	31,946	12.2	7.0	6.0
성 질 별	인건비	32,715	13.1	30,982	12.7	31,926	12.2	5.6	2.5
	물건비	17,479	7.0	16,364	6.7	17,481	6.7	6.8	△0.0
	경상이전	53,622	21.5	45,770	18.7	51,752	19.8	17.2	3.6
	자본지출	129,250	51.9	132,428	54.2	140,452	53.7	△2.4	△8.0
	융자및출자	-	-	-	-	-	-	-	-
	보전재원	160	0.1	160	0.1	160	0.1	0.0	0.0
	내부거래	12,146	4.9	13,251	5.4	13,667	5.2	△8.3	△11.1
	예비비및기타	3,569	1.4	5,416	2.2	6,241	2.4	△34.1	△42.8

2-1. 양구군 예산개요

○ 일반회계

(단위 : 백만원, %)

구 분	2015년도		2014년도				증감율(%)		
			당 초	비율	최 종	비율	당초대비	최종대비	
계	210,206	비율	207,163	비율	223,971	비율	1.5	△6.1	
세 입	지 방 세	7,078	3.4	6,790	3.3	6,752	3.0	4.2	4.8
	세 외 수 입	10,060	4.8	9,988	4.8	8,456	3.8	0.7	19.0
	경상적세외수입	7,040	3.3	7,176	3.5	5,094	2.3	△1.9	38.2
	임시적세외수입	3,020	1.4	2,812	1.4	3,362	1.5	7.4	△10.2
	지 방 교 부 세	100,542	47.8	99,834	48.2	113,169	50.5	0.7	△11.2
	재 정 보 전 금	2,300	1.1	2,300	1.1	2,500	1.1	0.0	△8.0
	보 조 금	71,572	34.0	73,315	35.4	74,189	33.1	△2.4	△3.5
	국고보조금	62,561	29.8	62,214	30.0	61,177	27.3	0.6	2.3
	도비보조금	9,011	4.3	11,101	5.4	13,012	5.8	△18.8	△30.7
	지 방 채 등	-	-	-	-	-	-	-	-
보전수입등내부거래	18,654	8.9	14,936	7.2	18,905	8.4	24.9	△1.3	
기 능 별 세 출	일반공공행정	13,302	6.3	12,990	6.3	15,740	7.0	2.4	△15.5
	공공질서및안전	3,579	1.7	4,610	2.2	5,283	2.4	△22.4	△32.3
	교육	2,394	1.1	891	0.4	2,620	1.2	168.7	△8.6
	문화및관광	19,597	9.3	22,867	11.0	26,603	11.9	△14.3	△26.3
	환경보호	26,945	12.8	23,316	11.3	19,534	8.7	15.6	37.9
	사회복지	32,783	15.6	29,521	14.3	31,756	14.2	11.0	3.2
	보건	4,122	2.0	3,459	1.7	3,898	1.7	19.2	5.7
	농림해양수산	31,797	15.1	30,673	14.8	35,907	16.0	3.7	△11.4
	산업·중소기업	1,668	0.8	1,722	0.8	2,214	1.0	△3.1	△24.7
	수송및교통	7,485	3.6	3,513	1.7	4,157	1.9	113.1	80.1
	국토및지역개발	30,469	14.5	37,959	18.3	41,349	18.5	△19.7	△26.3
	과학기술	-	-	-	-	-	-	-	-
	예비비	3,042	1.4	4,594	2.2	3,795	1.7	△33.8	△19.8
	기타	33,023	15.7	31,048	15.0	31,115	13.9	6.4	6.1
성 질 별	인건비	31,717	15.1	29,889	14.4	30,788	13.7	6.1	3.0
	물건비	16,168	7.7	15,149	7.3	16,219	7.2	6.7	△0.3
	경상이전	51,291	24.4	43,889	21.2	49,779	22.2	16.9	3.0
	자본지출	99,638	47.4	106,017	51.2	114,270	51.0	△6.0	△12.8
	융자및출자	-	-	-	-	-	-	-	-
	보전재원	160	0.1	160	0.1	160	0.1	0.0	0.0
	내부거래	8,011	3.8	7,316	3.5	7,182	3.2	9.5	11.5
	예비비및기타	3,221	1.5	4,743	2.3	5,573	2.5	△32.1	△42.2

2-1. 양구군 예산개요

○ 특별회계(기타+공기업)

(단위 : 백만원, %)

구 분	2014년도		2013년도				증감율(%)			
	당 초	최 종	당 초	비율	최 종	비율	당초대비	최종대비		
계	38,735	비율	37,208	비율	37,708	비율	4.1	2.7		
세 입	지 방 세	-	-	-	-	-	-	-	-	
	세 외 수 입	4,940	12.8	6,986	18.8	7,092	18.8	△29.3	△30.3	
	경상적세외수입	4,158	10.7	6,296	16.9	6,332	16.8	△34.0	△34.3	
	임시적세외수입	782	2.0	690	1.9	760	2.0	13.3	2.9	
	지 방 교 부 세	-	-	-	-	-	-	-	-	
	재 정 보 전 금	-	-	-	-	-	-	-	-	
	보 조 금	25,157	64.9	21,503	57.8	19,820	52.6	17.0	26.9	
	국고보조금	22,904	59.1	19,371	52.1	17,359	46.0	18.2	31.9	
	도비보조금	2,253	5.8	2,132	5.7	2,461	6.5	5.7	△8.5	
	지 방 채 등	-	-	-	-	-	-	-	-	
	보전수입등내부거래	8,638	22.3	8,719	23.4	10,796	28.6	△0.9	△20.0	
	기 별 출	일반공공행정	-	-	-	-	-	-	-	-
		공공질서및안전	-	-	-	-	-	-	-	-
교육		-	-	-	-	-	-	-	-	
문화및관광		-	-	-	-	-	-	-	-	
환경보호		35,670	92.1	28,049	75.4	30,703	81.4	27.2	16.2	
사회복지		659	1.7	799	2.1	656	1.7	△17.5	0.5	
보건		-	-	-	-	-	-	-	-	
농림해양수산		-	-	-	-	-	-	-	-	
산업·중소기업		-	-	-	-	-	-	-	-	
수송및교통		207	0.5	717	1.9	303	0.8	△71.1	△31.7	
국토및지역개발		1,354	3.5	26,530	71.3	5,147	13.6	△94.9	△73.7	
과학기술		-	-	-	-	-	-	-	-	
예비비		-	-	-	-	68	0.2	-	△100.0	
기타	845	2.2	594	1.6	831	2.2	42.3	1.7		
성 질 별	인건비	998	2.6	1,093	2.9	1,138	3.0	△8.7	△12.3	
	물건비	1,311	3.4	1,215	3.3	1,262	3.3	7.9	3.9	
	경상이전	2,331	6.0	1,881	5.1	1,973	5.2	23.9	18.1	
	자본지출	29,612	76.4	26,411	71.0	26,182	69.4	12.1	13.1	
	융자및출자	-	-	-	-	-	-	-	-	
	보전재원	-	-	-	-	-	-	-	-	
	내부거래	4,135	10.7	5,935	16.0	6,485	17.2	△30.3	△36.2	
	예비비및기타	348	0.9	673	1.8	668	1.8	△48.3	△47.9	

2-1. 양구군 주요사업 현황

□ 국책사업

(단위 : 억원)

사업명	사업개요 (사업기간)	총사업비	기투자	2015예산액					향후 투자
				계	국비	도비	시군비	기타	
양구남면우회도로(A,B) 건설공사	도로개설L=7.04km ('05.12.28~'15.5.31)	633	624	9	9	-	-	-	-
지방도403호선 월명 터널 도로확포장공사	도로확포장 L=2.0km ('14.7.18~'19.7.18)	256	9	-	-	-	-	-	247

□ 국도비사업

(단위 : 백만원)

사업명	사업개요 (사업기간)	총사업비	기투자	2015 예산액					향후 투자
				계	국비	도비	시군비	기타	
식수전용저수지 건설사업	- 위치 : 동면 비아리 - 기간 : '12년~'17년	28,500	12,300	7,000	3,500	1,050	2,450		9,200
통합상수도사업	- 용량 : 10,000톤/1일 L=20Km - 기간 : '08년~'15년	27,544	-	27,544	21,441	1,577	4,526		-
고향의강정비사업	- 사업량 : L=3.8Km - 기간 : '13년 ~ '17년	17,418	1,833	2,665	1,599		1,066		12,920
공공하수처리장설치 (죽곡, 구암, 송현, 적리, 대월, 동면)	- 용량 : 6,480톤/1일 - 기간 : '12년~'17년	47,499	3,728	8,639	7,398		1,241		35,132
재해위험지구정비 (청리)	- 사업량 : L=4.67Km - 기간 : '13년 ~ '15년	8,896	5,834	3,062	1,837	245	980		-
소규모농업용수개발 (도사지구)	- 사업량 : L=158m, H=25.3m - 기간 : '13년 ~ '15년	6,115	5,124	991	694		297		-
하수관거정비사업 (죽곡, 구암, 송현)	- 길이 : 27.45km - 기간 : '10년~'15년	29,792	3,379	7,073	6,224		849		19,340
DMZ체험누리(병영 체험)조성사업	- 사업량 : 숙소, 식당등 - 기간 : '13년 ~ '15년	3,000	1,375	80	64		16		1,545
산양연구센터건립	- 사업량 : 건물신축1동 - 기간 : '15년 ~ '17년	7,000	-	100	70	15	15		6,900

(단위 : 백만원)

사 업 명	사업개요 (사업기간)	총사업비	기투자	2015 예산액					향후 투자
				계	국비	도비	시군비	기타	
DMZ야생화분재원 조성사업	- 사업량 : 분재관1동 유리온실1식 - 기간 : '14년 ~ '15년	5,000	800	1,800	900	270	630		2,400
생태하천복원사업	- 사업량 : L=1Km - 기간 : '15년 ~ '16년	3,200	-	1,000	850		150		2,200
백토마을조성사업	- 사업량 : 체험관, 작가동등 조성 - 기간 : '12년 ~ '15년	2,500	1,812	550	440		110		138
인문학이익은마을 조성사업	- 사업량 : 안내센터, 에코캠핑장등 조성 - 기간 : '15년 ~ '18년	2,500	-	300	240		60		2,200
양구읍 배수지증설 사업	- 용량 : 2,000톤/1일 - 기간 : '15년~'16년	2,500	-	625	500		125		1,875

2-1. 인제군 예산개요

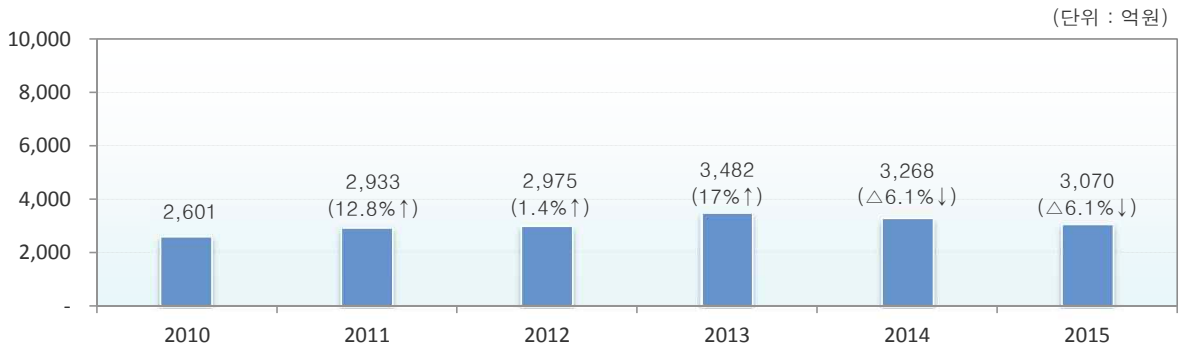
■ 총 예산규모는 3,070억원 ('14 당초대비 3.1% 증가, 최종대비 ▲6.1% 감소)

- 일반회계는 2,665억원으로 전년도 당초대비 3.4% 증가, 최종대비 ▲ 5.8% 감소
- 특별회계는 405억원으로 전년도 당초대비 0.8% 증가, 최종대비 ▲8.1% 감소

(단위 : 백만원, %)

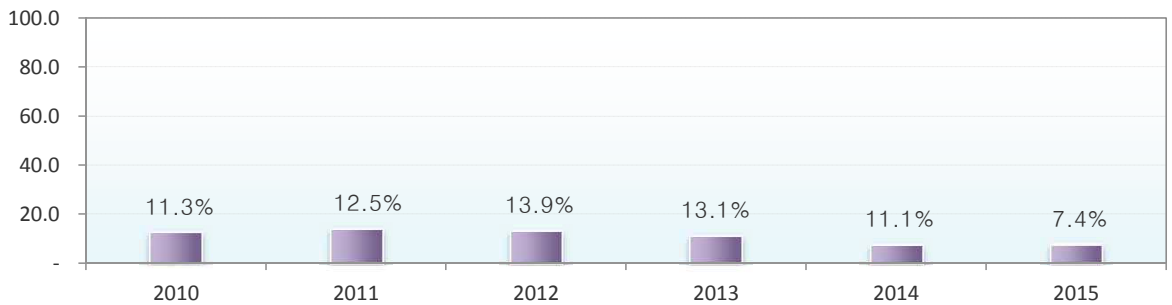
구 분	2015년도		2014년도				증감율(%)	
			당 초		최 종		당초대비	최종대비
총계규모	307,069	비율	297,974	비율	326,896	비율	3.1	▲6.1
일 반 회 계	266,484	86.8	257,717	86.5	282,753	86.5	3.4	▲5.8
특 별 회 계	40,585	13.2	40,257	13.5	44,143	13.5	0.8	▲8.1
기타특별회계	28,112	9.2	29,223	9.8	31,834	9.7	▲3.8	▲11.7
공기업특별회계	12,473	4.1	11,034	3.7	12,309	3.8	13.0	1.3

■ 연도별 예산규모 추이



※ 2010~2014년은 최종예산 기준임 (전년대비 증감율)

■ 연도별 재정자립도



2-1. 인제군 예산개요

■ 세입·세출 예산현황 (일반+특별)

(단위 : 백만원, %)

구 분	2015년도		2014년도				증감율(%)		
	액	비율	당 초	비율	최 종	비율	당초대비	최종대비	
계	307,068		297,974		326,896		3.1	△6.1	
세 입	지 방 세	11,083	3.6	10,840	3.6	10,840	3.3	2.2	2.2
	세 외 수 입	16,530	5.4	15,343	5.1	23,386	7.2	7.7	△29.3
	경상적세외수입	11,428	3.7	12,762	4.3	12,281	3.8	△10.5	△6.9
	임시적세외수입	5,102	1.7	2,581	0.9	11,105	3.4	97.7	△54.1
	지 방 교 부 세	156,500	51.0	154,228	51.8	168,622	51.6	1.5	△7.2
	재 정 보 전 금	2,000	0.7	3,000	1.0	3,771	1.2	△33.3	△47.0
	보 조 금	87,447	28.5	77,064	25.9	81,309	24.9	13.5	7.5
	국고보조금	75,128	24.5	65,459	22.0	65,558	20.1	14.8	14.6
	도비보조금	12,319	4.0	11,605	3.9	15,751	4.8	0.0	0.0
	지 방 채 등	-	-	-	-	-	-	-	-
보 전 수 입 등	33,508	10.9	37,499	12.6	38,968	11.9	-	-	
기 능 별 세 출	일반공공행정	15,377	5.0	15,509	5.2	15,387	4.7	△0.9	△0.1
	공공질서및안전	2,180	0.7	3,582	1.2	5,547	1.7	△39.1	△60.7
	교육	11,773	3.8	9,265	3.1	10,083	3.1	27.1	16.8
	문화및관광	35,558	11.6	27,687	9.3	40,394	12.4	28.4	△12.0
	환경보호	49,481	16.1	42,586	14.3	48,381	14.8	16.2	2.3
	사회복지	42,666	13.9	38,140	12.8	39,841	12.2	11.9	7.1
	보건	4,220	1.4	3,524	1.2	3,559	1.1	19.8	18.6
	농림해양수산	44,421	14.5	47,637	16.0	53,763	16.4	△6.8	△17.4
	산업·중소기업	6,110	2.0	9,037	3.0	9,296	2.8	△32.4	△34.3
	수송및교통	12,114	3.9	8,074	2.7	10,042	3.1	50.0	20.6
	국토및지역개발	38,755	12.6	44,409	14.9	46,076	14.1	0.0	0.0
	과학기술	-	-	-	-	-	-	-	-
	예비비	4,604	1.5	10,920	3.7	4,958	1.5	△57.8	△7.1
	기타	39,809	13.0	37,604	12.6	39,569	12.1	5.9	0.6
성 질 별	인건비	36,151	11.8	34,601	11.6	36,071	11.0	4.5	0.2
	물건비	21,884	7.1	21,649	7.3	22,064	6.7	1.1	△0.8
	경상이전	74,769	24.3	65,919	22.1	69,844	21.4	13.4	7.1
	자본지출	145,328	47.3	144,312	48.4	170,732	52.2	0.7	△14.9
	용자및출자	1,352	0.4	2,352	0.8	2,352	0.7	△42.5	△42.5
	보전재원	1,424	0.5	2,125	0.7	1,125	0.3	△33.0	26.6
	내부거래	21,280	6.9	16,042	5.4	17,711	5.4	32.7	20.2
	예비비및기타	4,880	1.6	10,974	3.7	6,997	2.1	△55.5	△30.3

2-1. 인제군 예산개요

○ 일반회계

(단위 : 백만원, %)

구 분	2015년도		2014년도				증감율(%)			
		비율	당 초	비율	최 종	비율	당초대비	최종대비		
계	266,483		257,717		282,752		3.4	△5.8		
세 입	지 방 세	11,073	4.2	10,840	4.2	10,840	3.8	2.1	2.1	
	세 외 수 입	9,416	3.5	8,121	3.2	15,338	5.4	15.9	△38.6	
	경상적세외수입	5,843	2.2	6,763	2.6	6,200	2.2	△13.6	△5.8	
	임시적세외수입	3,573	1.3	1,358	0.5	9,138	3.2	163.1	△60.9	
	지 방 교 부 세	156,500	58.7	154,228	59.8	168,622	59.6	1.5	△7.2	
	재 정 보 전 금	2,000	0.8	3,000	1.2	3,771	1.3	△33.3	△47.0	
	보 조 금	77,359	29.0	69,065	26.8	72,501	25.6	12.0	6.7	
	국고보조금	65,389	24.5	57,617	22.4	56,907	20.1	13.5	14.9	
	도비보조금	11,970	4.5	11,448	4.4	15,594	5.5	4.6	△23.2	
	지 방 채 등	-	-	-	-	-	-	-	-	0.0
보 전 수 입 등	10,135	3.8	12,463	4.8	11,680	4.1	△18.7	0.0		
세 출	일반공공행정	15,377	5.8	15,509	6.0	15,387	5.4	△0.9	△0.1	
	공공질서및안전	2,180	0.8	3,582	1.4	5,547	2.0	△39.1	△60.7	
	교육	4,279	1.6	2,271	0.9	2,650	0.9	88.4	61.5	
	문화및관광	35,558	13.3	27,687	10.7	40,394	14.3	28.4	△12.0	
	환경보호	24,173	9.1	17,893	6.9	20,542	7.3	35.1	17.7	
	사회복지	42,057	15.8	37,485	14.5	39,168	13.9	12.2	7.4	
	보건	4,220	1.6	3,524	1.4	3,559	1.3	19.8	18.6	
	농림해양수산	44,421	16.7	47,637	18.5	53,763	19.0	△6.8	△17.4	
	산업·중소기업	2,830	1.1	4,901	1.9	5,226	1.8	△42.3	△45.8	
	수송및교통	12,114	4.5	8,074	3.1	10,042	3.6	50.0	20.6	
	국토및지역개발	37,578	14.1	43,247	16.8	44,573	15.8	△13.1	△15.7	
	과학기술	-	-	-	-	-	-	-	-	-
	예비비	4,604	1.7	10,920	4.2	4,958	1.8	△57.8	△7.1	
기타	37,092	13.9	34,987	13.6	36,943	13.1	6.0	0.4		
성 질 별	인건비	33,504	12.6	32,106	12.5	33,542	11.9	4.4	△0.1	
	물건비	18,637	7.0	18,941	7.3	19,420	6.9	△1.6	△4.0	
	경상이전	72,888	27.4	64,011	24.8	67,913	24.0	13.9	7.3	
	자본지출	121,602	45.6	120,493	46.8	143,526	50.8	0.9	△15.3	
	융자및출자	-	-	-	-	-	-	-	-	
	보전재원	1,300	0.5	2,000	0.8	1,000	0.4	△35.0	30.0	
	내부거래	13,948	5.2	9,222	3.6	10,405	3.7	51.2	34.1	
	예비비및기타	4,604	1.7	10,944	4.2	6,946	2.5	△57.9	△33.7	

2-1. 인제군 예산개요

○ 특별회계(기타+공기업)

(단위 : 백만원, %)

구 분	2015년도		2014년도				증감율(%)		
	계	비율	당 초	비율	최 종	비율	당초대비	최종대비	
계	40,585		40,257		44,144		22.1	7.4	
세 입	지 방 세	10	0.0	-	-	-	-	-	-
	세 외 수 입	7,114	17.5	7,222	2.8	8,048	2.8	10.4	△5.1
	경상적세외수입	5,585	13.8	5,999	2.3	6,081	2.2	△7.7	△8.9
	임시적세외수입	1,529	3.8	1,223	0.5	1,967	0.7	15.0	△4.3
	지 방 교 부 세	-	-	-	-	-	-	-	-
	재 정 보 전 금	-	-	-	-	-	-	-	-
	보 조 금	10,088	24.9	7,999	3.1	8,808	3.1	61.7	53.7
	국고보조금	9,739	3.7	7,842	3.0	8,651	3.1	70.6	65.2
	도비보조금	349	0.1	157	0.1	157	0.1	△95.6	△96.9
	지 방 채 등	-	-	-	-	-	-	-	-
보 전 수 입 등	23,373	57.6	25,036	9.7	27,288	9.7	△6.6	△14.3	
기 상 세 출	일반공공행정	-	-	-	-	-	-	-	-
	공공질서및안전	-	-	-	-	-	-	-	-
	교육	7,494	18.5	6,994	2.7	7,433	2.6	0.1	△0.8
	문화및관광	-	-	-	-	-	-	-	-
	환경보호	25,308	62.4	24,693	9.6	27,839	9.8	35.7	11.7
	사회복지	609	1.5	655	0.3	673	0.2	9.0	2.9
	보건	-	-	-	-	-	-	-	-
	농림해양수산	-	-	-	-	-	-	-	-
	산업·중소기업	3,280	8.1	4,136	1.6	4,070	1.4	10.3	4.5
	수송및교통	-	-	-	-	-	-	-	-
	국토및지역개발	1,177	2.9	1,162	0.5	1,503	0.5	△31.6	△25.5
	과학기술	-	-	-	-	-	-	-	-
	예비비	-	-	-	-	-	-	-	-
기타	2,717	6.7	2,617	1.0	2,626	0.9	6.1	4.0	
성 질 별	인건비	2,647	6.5	2,495	1.0	2,529	0.9	6.3	4.3
	물건비	3,247	8.0	2,708	1.1	2,644	0.9	42.8	51.0
	경상이전	1,881	4.6	1,908	0.7	1,931	0.7	1.6	4.5
	자본지출	23,726	58.5	23,819	9.2	27,206	9.6	29.8	7.9
	용자및출자	1,352	3.3	2,352	0.9	2,352	0.8	13.6	△5.0
	보전재원	124	0.3	125	0.0	125	0.0	-	98.4
	내부거래	7,332	18.1	6,820	2.6	7,306	2.6	△0.1	△0.8
	예비비및기타	276	0.7	30	0.0	51	0.0	△37.5	△88.6

2-1. 인제군 주요사업 현황

□ 국책사업

(단위 : 억원)

사업명	사업개요 (사업기간)	총사업비	기투자	2015 예산액					향후 투자
				계	국비	도비	시군비	기타	
동서고속도로	71.7km 총공정40%	24,177	16,755	3,200	3,200	-	-	-	4,222
소양호 인제지구 하천 환경정비사업	생태길조성 및 공원 A=351,890㎡ (2013~2015)	175	43	-	-	-	-	-	132
소양호 부평지구 하천 환경정비사업	수변공원 및 저류보 (2011~2015)	382	100	38	38	-	-	-	244

□ 국도비사업

(단위 : 백만원)

사업명	사업개요 (사업기간)	총사업비	기투자	2014 예산액					향후 투자
				계	국비	도비	시군비	기타	
청소년 문화의집 건립	건축건물 1식	454	0	454	400	16	38	-	-
인제문화원 신축	건축공사 3,505㎡	6,000	500	2,491	1,000	0	1,491	-	3,009
내린천 수변공원 조성사업	자작나무숲조성 및 주차장 A=1,000㎡	4,000	0	1,924	1,539	192	193	-	2,076
국민여가캠핑장 조성	오토캠핑장 조성 1식	2,000	1,000	1,000	500	150	350	-	-
38선길 스토리텔링 및 형상화사업	38선길 조성 1식	1,700	0	598	298	90	210	-	1,102
서화운동장 조성사업	운동장 조성 1식	4,995	1,995	3,000	900	420	1,680	-	-
북면 용대리 민군 체육시설 설치	운동장 조성 1식	200	0	200	0	100	100	-	-
대암산 국가생태문화 탐 방로 조성사업	배수시설 및 급경사지 포 장 L=14km	2,000	0	1,000	500	100	400	-	1,000
인북천,북면 생태하천 복원사업	슬레이트 철거 및 지붕개 량 지원(2015.2~12)	1,000	0	1,000	500	0	500	-	-
슬레이트 처리사업 위탁	48톤/일 (2015~2017)	756	386	370	185	0	185	-	-
신규소각시설 설치사업	사방댐조성 및 관리	1,667	0	1,667	500	350	817	-	-
사방댐 신설	임도신설 시설비 및 부대 비 1식	1,799	0	1,799	1,259	269	271	-	-
임도 신설(간선임도)	임도신설 시설비 및 부대비 1식	2,146	1,088	1,058	741	95	222	-	-

(단위 : 백만원)

사 업 명	사업개요 (사업기간)	총사업비	기투자	2014 예산액					향후 투자
				계	국비	도비	시군비	기타	
임도 신설(작업임도)		1,058	530	528	370	47	111	-	
큰나무가꾸기 시설비	임산물 저장-건조시설 지원	4,398	1,896	2,502	1,251	375	876	-	
백두대간 소득지원사업	재배단지조성 1식	500	0	300	210	27	63	-	200
산채, 산약초 재배단지조성	대량생산기반시설조성 등 (2013.~2015.12)	248	48	200	80	24	96	-	
DMZ접경지역간 우리꽃 특화사업		2,340	478	372	306	0	66	-	1,490
인제명품오미자대량 생산기반조성		1,300	0	1,300	800	0	500	-	
농어촌 전기공급 사업	250m ² /일(2013~2015)	114	26	88	0	44	44	-	
원통농공단지 폐수종말 처리시설 설치(2단계)	도시계획도로 시설비및 부대비 1식	3,105	0	2,453	1,953	0	500	-	652
인제읍 도시계획도로	도시계획도로 시설비및 부대비 1식	1,080	0	1,080	856	0	224	-	
북면 도시계획도로	도시계획도로 시설비및 부대비 1식	1,750	0	1,750	1,082	0	668	-	
기린 도시계획도로	도시계획도로 시설비및 부대비 1식	1,200	0	1,200	836	0	364	-	
서화 도시계획도로	도시계획도로 시설비및 부대비 1식	1,360	0	1,360	1,088	0	272	-	
상남 도시계획도로		1,850	0	1,850	1,480	0	370	-	
하늘내린 거리조성		400	0	400	320	0	80	-	
위험도로 구조개선사업		800	400	400	200	0	200	-	
모험레포츠시설 접속 도로 선형개량사업	밭기반 정비 A=73ha	5,063	1,843	3,220	2,900	0	320	-	
가야지구 밭기반 정비사업		2,847	848	1,040	837	63	140	-	959
매봉제비구 밭기반 정비사업 실시설계		208	0	208	167	13	28	-	
농촌 생활용수 개발사업		538	268	270	189	0	81	-	
귀둔리,원통리 용배수 로 정비사업	하천정비 시설비 1식	200	0	200	0	100	100	-	
귀둔천 정비사업	생태하천 조성 시설비 1식	4,519	2,852	1,667	1,000	0	667	-	
한계천 생태하천 조성사업	하천정비 시설비 1식	3,119	2,293	826	496	0	330	-	

(단위 : 백만원)

사 업 명	사업개요 (사업기간)	총사업비	기투자	2014 예산액					향후 투자
				계	국비	도비	시군비	기타	
풍전천 소하천 정비사업	하천정비 시설비 1식	1,881	697	1,184	592	0	592	-	
양지말천 소하천 정비사업		1,773	697	1,076	538	0	538	-	
원통천 소하천 정비사업		612	0	612	306	0	306	-	
인명골천 소하천 정비	종합계획 변경 용역비 1식	200	0	200	0	100	100	-	
소하천정비 종합계획 변경 용역		3,000	0	3,000	1,500	750	750	-	
개인약수 관광명소화 사업	제방 및 마을안길 포장, 편의시설 설치	1,875	1,575	300	0	0	300	-	
평화누리길 조성사업		4,000	0	2,585	1,810	233	542	-	1,415
매적파크조성사업		600	0	600	300	90	210	-	
DMZ평화생태마을조성	실시설계 추진	996	496	500	0	250	250	-	
마의태자권역 종합개발사업		5,310	860	870	609	0	261	-	3,580
공공하수처리시설 민간위탁금		969	0	969	539	0	430	-	
북면하수처리장 대수선		62	0	62	43	0	19	-	
용대하수처리장 대수선		224	0	224	168	0	56	-	
월학(구미동)마을 하수도 대수선		32	0	32	24	0	8	-	
방동방골 마을하수도 대수선		21	0	21	16	0	5	-	
하남 마을하수도 설치	마을하수도 설치 시설비 및 부대비	2,605	2,319	286	251	0	35	-	
서화1리 마을하수도 설치	대형침사지 조성 시설비	2,391	714	1,677	1,676	0	1	-	
비점오염원 저감사업		6,000	3,043	1,869	1,379	69	421	-	1,088
댐 상류 하수도시설 통합관리 운영		2,412	1,212	1,200	840	0	360	-	
습지공원 조성 용지매입		2,335	0	2,335	1,401	0	934	-	
습지공원 조성사업 민간대행사업	가압장 2개소, 배수지 3개소(2012.3~2018.12)	1,635	0	1,635	981	0	654	-	
기린상남 통합상수도 시설 설치공사		39,300	1,000	16,800	2,000	300	600	13,900	21,500

2-1. 고성군 예산개요

■ 총 예산규모는 2,676억원 ('14 당초대비 ▲0.3% 감소, 최종대비 ▲12.3% 감소)

- 일반회계는 2,485억원으로 전년도 당초대비 2.9% 증가, 최종대비 ▲ 10.2% 감소
- 특별회계는 191억원으로 전년도 당초대비 ▲28.7% 감소, 최종대비 ▲33.4% 감소

(단위 : 백만원, %)

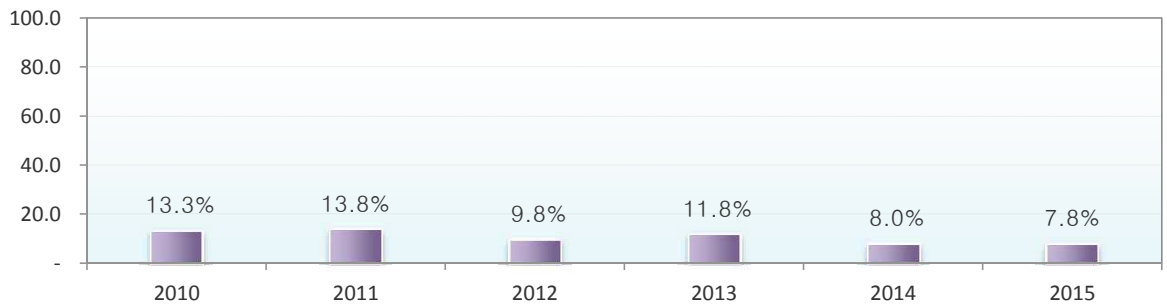
구 분	2015년도		2014년도				증감율(%)	
			당 초		최 종		당초대비	최종대비
총계규모	267,630	비율	268,324	비율	305,338	비율	△0.3	△12.3
일 반 회 계	248,530	92.9	241,520	90.0	276,664	90.6	2.9	△10.2
특 별 회 계	19,100	7.1	26,804	10.0	28,674	9.4	△28.7	△33.4
기타특별회계	3,566	1.3	5,277	2.0	5,472	1.8	△32.4	△34.8
공기업특별회계	15,534	5.8	21,527	8.0	23,202	7.6	△27.8	△33.0

■ 연도별 예산규모 추이



※ 2010~2014년은 최종예산 기준임 (전년대비 증감율)

■ 연도별 재정자립도



2-1. 고성군 예산개요

■ 세입·세출 예산현황 (일반+특별)

(단위 : 백만원, %)

구 분	2015년도		2014년도				증감율(%)			
	당 초	비율	최 종	비율	당초대비	최종대비				
계	267,630		268,324		305,338		△0.3	△12.3		
세 입	지 방 세	11,256	4.2	11,252	4.2	11,252	3.7	0	0	
	세 외 수 입	11,580	4.3	11,375	4.2	20,454	6.7	1.8	△43.4	
	경상적세외수입	9,031	3.4	8,701	3.2	9,294	3.0	3.8	△2.8	
	임시적세외수입	2,549	1.0	2,674	1.0	11,160	3.7	△4.7	△77.2	
	지 방 교 부 세	116,641	43.6	112,387	41.9	119,423	39.1	3.8	△2.3	
	재 정 보 전 금	3,300	1.2	3,300	1.2	4,099	1.3	0.0	△19.5	
	보 조 금	95,420	35.7	99,619	37.1	106,227	34.8	△4.2	△10.2	
	국고보조금	82,690	30.9	86,679	32.3	90,787	29.7	△4.6	△8.9	
	도비보조금	12,730	4.8	12,940	4.8	15,440	5.1	△1.6	△17.6	
	지 방 채 등	-	-	-	-	-	-	-	-	-
보전수입등내부거래	29,433	11.0	30,391	11.3	43,883	14.4	-	-		
기 별 세 출	일반공공행정	11,691	4.4	13,399	5.0	15,483	5.1	△12.7	△24.5	
	공공질서및안전	4,090	1.5	2,243	0.8	4,953	1.6	82.3	△17.4	
	교육	1,805	0.7	1,367	0.5	1,331	0.4	32.0	35.6	
	문화및관광	21,553	8.1	13,235	4.9	15,392	5.0	62.8	40.0	
	환경보호	49,472	18.5	81,342	30.3	97,026	31.8	△39.2	△49.0	
	사회복지	42,308	15.8	37,330	13.9	39,234	12.8	13.3	7.8	
	보건	3,840	1.4	2,763	1.0	3,055	1.0	39.0	25.7	
	농림해양수산	42,841	16.0	37,975	14.2	45,574	14.9	12.8	△6.0	
	산업·중소기업	2,798	1.0	2,518	0.9	2,928	1.0	11.1	△4.4	
	수송및교통	16,949	6.3	14,859	5.5	15,453	5.1	14.1	9.7	
	국토및지역개발	27,452	10.3	20,112	7.5	20,085	6.6	36.5	36.7	
	과학기술	-	-	-	-	-	-	-	-	-
	예비비	2,767	1.0	3,144	1.2	5,098	1.7	△12.0	△45.7	
	기타	40,062	15.0	38,037	14.2	39,726	13.0	5.3	0.8	
성 질 별	인건비	36,545	13.7	36,190	13.5	38,337	12.6	1.0	△4.7	
	물건비	21,802	8.1	21,223	7.9	23,083	7.6	2.7	△5.5	
	경상이전	69,118	25.8	62,080	23.1	66,857	21.9	11.3	3.4	
	자본지출	117,527	43.9	139,029	51.8	162,847	53.3	△15.5	△27.8	
	용자및출자	1	0.0	1,960	0.7	1,960	0.6	△99.9	△99.9	
	보전재원	2,304	0.9	1,446	0.5	1,879	0.6	59.3	22.6	
	내부거래	16,939	6.3	2,835	1.1	2,839	0.9	497.5	496.7	
	예비비및기타	3,392	1.3	3,561	1.3	7,536	2.5	△4.7	△55.0	

2-1. 고성군 예산개요

○ 일반회계

(단위 : 백만원, %)

구 분	2015년도		2014년도				증감율(%)			
	당 초	비율	당 초	비율	최 종	비율	당초대비	최종대비		
계	248,530		241,520		276,665		2.9	△10.2		
세 입	지 방 세	11,256	4.5	11,252	4.7	11,252	4.1	0.0	0.0	
	세 외 수 입	8,087	3.3	8,078	3.3	17,140	6.2	0.1	△52.8	
	경상적세외수입	5,680	2.3	5,574	2.3	6,167	2.2	1.9	△7.9	
	임시적세외수입	2,407	1.0	2,504	1.0	10,973	4.0	△3.9	△78.1	
	지 방 교 부 세	116,641	46.9	112,387	46.5	119,423	43.2	3.8	△2.3	
	조 정 교 부 금	3,300	1.3	3,300	1.4	4,099	1.5	-	△19.5	
	보 조 금	95,296	38.3	99,493	41.2	106,101	38.3	△4.2	△10.2	
	국고보조금	82,579	33.2	86,566	35.8	90,674	32.8	△4.6	△8.9	
	도비보조금	12,717	5.1	12,927	5.4	15,427	5.6	△1.6	△17.6	
	지방채등	-	-	-	-	-	-	-	-	-
	보전수입등내부거래	13,950	5.6	7,010	2.9	18,650	6.7	-	-	
	보전수입	12,000	4.8	7,000	2.9	18,636	6.7	-	-	
	내부거래	1,950	0.8	10	0.0	14	0.0	-	-	
	기 별 세 출	일반공공행정	11,691	4.7	13,399	5.5	15,483	5.6	△12.7	△24.5
공공질서및안전		4,090	1.6	2,243	0.9	4,953	1.8	82.3	△17.4	
교육		1,805	0.7	1,367	0.6	1,331	0.5	32.0	35.6	
문화및관광		21,553	8.7	13,235	5.5	15,392	5.6	62.8	40.0	
환경보호		35,156	14.1	60,025	24.9	74,194	26.8	△41.4	△52.6	
사회복지		41,626	16.7	34,697	14.4	36,554	13.2	20.0	13.9	
보건		3,840	1.5	2,763	1.1	3,055	1.1	39.0	25.7	
농림해양수산		42,841	17.2	37,975	15.7	45,574	16.5	12.8	△6.0	
산업·중소기업		2,798	1.1	2,518	1.0	2,928	1.1	11.1	△4.4	
수송및교통		16,949	6.8	14,859	6.2	15,453	5.6	14.1	9.7	
국토및지역개발		27,438	11.0	20,098	8.3	20,071	7.3	36.5	36.7	
과학기술		-	-	-	-	-	-	-	-	
예비비		2,767	1.1	3,144	1.3	5,098	1.8	△12.0	△45.7	
기타		35,974	14.5	35,197	14.6	36,579	13.2	2.2	△1.7	
성 질 별	인건비	35,073	14.1	34,755	14.4	36,834	13.3	0.9	△4.8	
	물건비	19,604	7.9	19,632	8.1	21,178	7.7	△0.1	△7.4	
	경상이전	66,628	26.8	59,989	24.8	64,665	23.4	11.1	3.0	
	자본지출	105,232	42.3	119,737	49.6	142,174	51.4	△12.1	△26.0	
	융자및출자	-	-	-	-	-	-	-	-	
	보전재원	2,304	0.9	1,446	0.6	1,879	0.7	59.3	22.6	
	내부거래	16,921	6.8	2,816	1.2	2,820	1.0	500.9	500.0	
	예비비및기타	2,766	1.1	3,145	1.3	7,115	2.6	△12.1	△61.1	

2-1. 고성군 예산개요

○ 특별회계(기타특별회계+공기업특별회계)

(단위 : 백만원, %)

구 분	2015년도		2014년도				증감율(%)		
	당 초	비율	최 종	비율	당초대비	최종대비			
계	19,100		26,804		28,673		△28.7	△7.7	
세입	지방세	-	-	-	-	-	-	-	
	세외수입	3,493	8.4	3,297	8.2	3,314	8.2	5.6	△7.9
	경상적세외수입	3,351	1.4	3,127	1.3	3,127	1.6	7.2	△22.0
	임시적세외수입	142	7.0	170	6.9	187	6.6	△16.5	△4.6
	지방교부세	-	-	-	-	-	-	-	-
	조정교부금	-	-	-	-	-	-	-	-
	보조금	124	0.1	126	0.1	126	0.1	△1.6	14.6
	국고보조금	111	0.1	113	0.1	113	0.1	△1.8	13.4
	도비보조금	13	0.0	13	0.0	13	0.0	0.0	23.5
	지방채등	-	-	-	-	-	-	-	-
보전수입등내부거래	15,483	6.2	23,381	9.7	25,233	9.1	-	-	
세능별	일반공공행정	-	-	-	-	-	-	-	-
	공공질서및안전	-	-	-	-	-	-	-	-
	교육	-	-	-	-	-	-	-	-
	문화및관광	-	-	-	-	-	-	-	-
	환경보호	14,316	6.8	21,317	6.5	22,832	6.8	-	△9.7
	사회복지	682	1.2	2,633	1.2	2,680	1.0	-	1.4
	보건	-	-	-	-	-	-	-	-
	농림해양수산	-	-	-	-	-	-	-	-
	산업·중소기업	-	-	-	-	-	-	-	-
	수송및교통	-	-	-	-	-	-	-	-
	국토및지역개발	14	0.0	14	0.1	14	0.0	-	△72.5
	과학기술	-	-	-	-	-	-	-	-
	예비비	-	-	-	-	-	-	-	-
	기타	4,088	0.5	2,840	0.5	3,147	0.4	21.4	5.0
출성질별	인건비	1,472	0.6	1,435	0.6	1,503	0.5	27.8	4.6
	물건비	2,198	0.6	1,591	0.5	1,905	0.5	439.8	4.1
	경상이전	2,490	0.6	2,091	0.6	2,192	0.5	93.7	5.4
	자본지출	12,295	5.8	19,292	5.6	20,673	5.7	-	△8.4
	융자및출자	1	0.9	1,960	0.9	1,960	0.8	10.7	1.2
	보전재원	-	-	-	-	-	-	-	-
	내부거래	18		19		19		-	-
	예비비및기타	626	0.0	416	0.1	421	0.0	-	△69.4

2-1. 고성군 주요사업 현황

□ 국책사업

(단위 : 억원)

사 업 명	사업개요 (사업기간)	총사업비	기투자	2015 예산액					향후 투자
				계	국비	도비	시군비	기타	
국도 7호선 확포장 (현내~송현1)	5.1km, 공정 87.5% (2015년 완공)	874	785	89	89	-	-	-	
국도 7호선 확포장 (간성~현내)	15km, 공정 74.6% (2014년 완공)	1,497	1,212	285	285	-	-	-	-
국도 46호선 확포장 (용대~간성)	28.6km, 미추진	3,060	-	-	-	-	-	-	3,060

□ 국도비사업

(단위 : 백만원)

사 업 명	사업개요 (사업기간)	총사업비	기투자	2015 예산액					향후 투자
				계	국비	도비	시군비	기타	
토성 처리구역 (죽왕분구) 하수관거정비	하수관거 L=24.604km (2009~2015)	24,614	23,528	1,086	760	-	326	-	-
상수관망 선진화 사업	블록시스템구축 1식 (2010~2016)	38,204	19,210	9,175	1,996	-	7,179	-	9,819
군도 원암~천진 2공구 확포장	도로확포장(L=6.0km) (2010~2015)	21,300	14,085	1,770	1,770	-	-	-	5,445
군도 원암~천진 3공구 확포장	도로확포장 L=4.3km (2010~2015)	21,300	15,514	3,730	3,730	-	-	-	2,056
거진처리구역(현내처리 분구)하수관거정비사업	하수관로 L=21.996km (2010~2016)	19,424	16,327	2,331	1,632	-	699	-	766
화진포호 생태계 복원사업	습지조성 185,286㎡ 해수통로 1,000㎡ (2012~2016)	17,350	7,118	1,423	854	171	398	-	8,809
수산물 산지가공시설 현대화 사업	HCCP 시설 건립 및 가공기계류 구입 등 (2012~2017)	3,244	1,186	686	343	103	240	-	1,372
연안바다목장 조성	인공어초 및 바다숲 조성 200ha(2013~2017)	5,000	2,000	1,000	500	-	500	-	2,000
수목화를 그리는 송정 마을 조성	생태체험및 휴양공간 조성 1식(2013~2016)	2,500	1,250	625	500	-	125	-	625
진부령고원지역 특화 체험관광지조성	고개장터, 휴양체험관광지 조성 1식(2013~2017)	3,750	1,360	1,250	1,000	-	250	-	1,140

(단위 : 백만원)

사 업 명	사업개요 (사업기간)	총사업비	기투자	2015 예산액					향후 투자
				계	국비	도비	시군비	기타	
해돋이 통일전망타워 및 통일공원 조성	건축물2동 1,650㎡ (2013~2016)	9,019	3,139	2,940	1,470	441	1,029		2,940
관동별곡 800리길 역사 체험 탐방로조성사업	탐방로 조성 L=4.996km (2014~2020)	31,000	833	2,933	2,640		293		27,234
동해안 최북단 대진항 주변 관광자원 개발	해상데크 설치 1식 (2014~2016)	2,685	600	800	400	120	280		1,285
설악단오문화권 특정지역 개발	도로확포장 L=4km, B=8.5m (2014~2018)	22,200	833	2,933	2,640		293		18,434
명태웰빙타운 조성	오토캠핑장 A=10,000㎡ 테마거리 조성 L=2km 등 (2014~2017)	2,500	625	825	660	-	165	-	1,050
사계절해양레포츠 단지 조성	봉수대 해변 오토캠핑장및 부대시설 조성(2014~2016)	3,500	600	1,450	1,160		290		1,450
백도마을형 해수욕장 조성	개발면적 154,100㎡ (2015~2017)	8,022	-	2,601	1,301	390	910		5,421
북천하구 생태체험장 조성	북천하구 공원화 조성 A=32,820㎡ (2015~2019)	2,166	-	400	200	60	140	-	1,766
봉포리 아름다운 해풍 거리 조성	해풍거리 조성 A=50,432㎡ (2015~2017)	2,700	-	900	720	-	180	-	1,800
초도리 연안정비 사업	잠재 L=300m, 양빈 50,000㎡ (2015~2020)	9,700	-	1,000	700	-	300	-	8,700
토성 처리구역 (2단계)하수관거 정비사업	하수관로 L=18.111km (2015~2017)	10,917	-	714	500	-	214		10,203

2-1. 양양군 예산개요

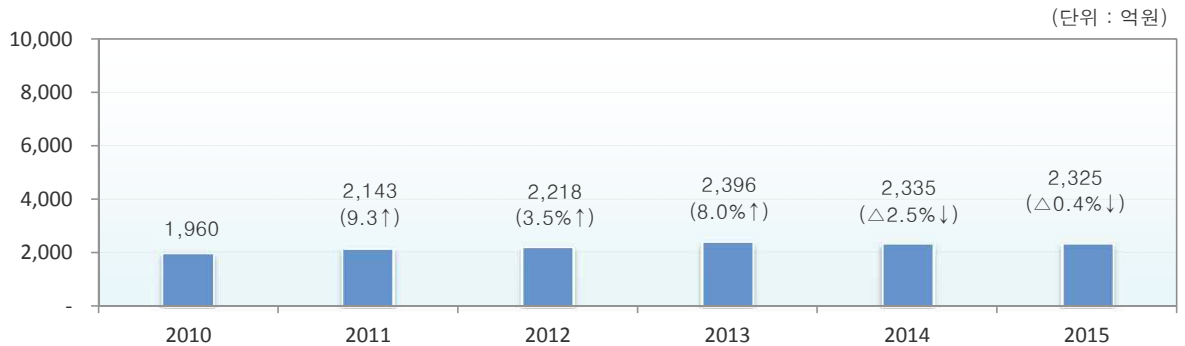
■ 총 예산규모는 2,325억원 ('14 당초대비 8.38% 증가, 최종대비 ▲0.41% 감소)

- 일반회계는 2,181억원으로 전년도 당초대비 11.7% 증가, 최종대비 2.2% 증가
- 특별회계는 144억원으로 전년도 당초대비 ▲25.5% 감소, 최종대비 ▲28.2% 감소

(단위 : 백만원, %)

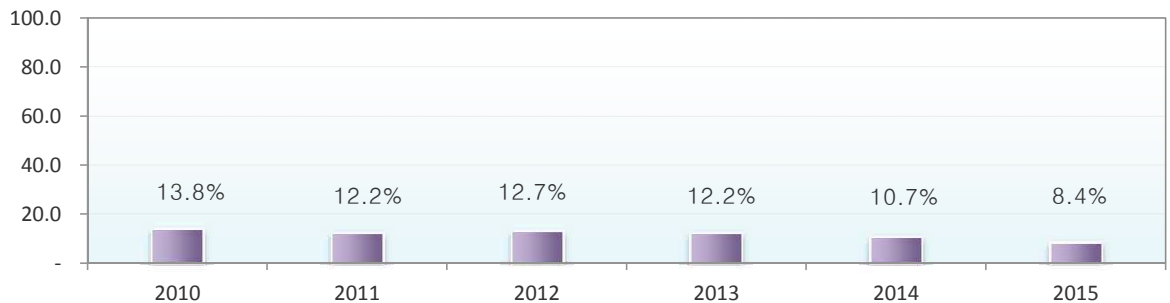
구 분	2015년도		2014년도				증감율(%)	
			당 초		최 종		당초대비	최종대비
총계규모	232,536	비율	214,563	비율	233,482	비율	8.38	▲0.41
일 반 회 계	218,145	93.8	195,258	91.0	213,439	91.4	11.7	2.20
특 별 회 계	14,391	6.2	19,305	9.0	20,043	8.6	▲25.5	▲28.2
기타특별회계	7,709	3.3	11,565	5.4	12,013	5.1	▲33.3	▲35.8
공기업특별회계	6,682	2.9	7,740	3.6	8,030	3.4	▲13.7	▲16.8

■ 연도별 예산규모 추이



※ 2010~2014년은 최종예산 기준임 (전년대비 증감율)

■ 연도별 재정자립도



2-1. 양양군 예산개요

■ 세입·세출 예산현황 (일반+특별)

(단위 : 백만원, %)

구 분	2015년도		2014년도				증감율(%)		
	액	비율	당 초	비율	최 종	비율	당초대비	최종대비	
계	232,536		214,563		233,482		8.4	△0.4	
세입	지방세	12,088	5.2	11,497	5.4	11,921	5.1	5.1	1.4
	세외수입	12,053	5.2	14,702	6.9	15,709	6.7	△18.0	△23.3
	경상적세외수입	7,484	3.2	7,552	3.5	7,336	3.1	△0.9	2.0
	임시적세외수입	4,569	2.0	7,150	3.3	8,373	3.6	△36.1	△45.4
	지방교부세	109,603	47.1	101,295	47.2	108,847	46.6	8.2	0.7
	재정보조금	3,700	1.6	3,700	1.7	4,100	1.8	0.0	△9.8
	보조금	84,892	36.5	70,456	32.8	74,597	31.9	20.5	13.8
	국고보조금	72,825	31.3	58,184	27.1	59,847	25.6	25.2	21.7
	도비보조금	12,067	5.2	12,272	5.7	14,750	6.3	0.0	0.0
	지방채등	-	-	-	-	-	-	-	-
보전수입등 내부거래	10,200	4.4	12,913	6.0	18,308	7.8	21	44	
기 별 세 출	일반공공행정	17,486	7.5	16,326	7.6	19,512	8.4	7.1	△10.4
	공공질서및안전	12,360	5.3	9,335	4.4	10,433	4.5	32.4	18.5
	교육	-	-	-	-	-	-	0.0	0.0
	문화및관광	14,947	6.4	15,716	7.3	17,920	7.7	△4.9	△16.6
	환경보호	26,151	11.2	16,110	7.5	17,100	7.3	62.3	52.9
	사회복지	40,898	17.6	35,334	16.5	37,618	16.1	15.7	8.7
	보건	3,570	1.5	2,914	1.4	2,900	1.2	22.5	23.1
	농림해양수산	34,067	14.7	39,229	18.3	43,700	18.7	△13.2	△22.0
	산업·중소기업	8,044	3.5	1,997	0.9	3,842	1.6	302.8	109.4
	수송및교통	10,878	4.7	11,189	5.2	14,085	6.0	△2.8	△22.8
	국토및지역개발	22,056	9.5	25,042	11.7	27,827	11.9	0.0	0.0
	과학기술	-	-	-	-	-	-	-	-
	예비비	2,138	0.9	2,203	1.0	735	0.3	△3.0	190.9
	기타	39,941	17.2	39,168	18.3	37,810	16.2	2.0	5.6
성 질 별	인건비	35,337	15.2	34,432	16.0	33,368	14.3	2.6	5.9
	물건비	19,214	8.3	18,890	8.8	20,532	8.8	1.7	△6.4
	경상이전	69,684	30.0	62,562	29.2	66,346	28.4	11.4	5.0
	자본지출	92,299	39.7	82,534	38.5	95,854	41.1	11.8	△3.7
	응자및출자	200	0.1	200	0.1	200	0.1	0.0	0.0
	보전재원	4,690	2.0	4,104	1.9	4,104	1.8	14.3	14.3
	내부거래	5,414	2.3	7,248	3.4	7,387	3.2	△25.3	△26.7
예비비및기타	5,698	2.5	4,594	2.1	5,692	2.4	24.0	0.1	

2-1. 양양군 예산개요

○ 일반회계

(단위 : 백만원, %)

구 분	2015년도		2014년도				증감율(%)		
	2015년도	비율	당 초	비율	최 종	비율	당초대비	최종대비	
계	218,145		195,258		213,439		11.7	2.2	
세 입	지 방 세	12,088	5.5	11,497	5.9	11,921	5.6	5.1	1.4
	세 외 수 입	6,302	2.9	9,462	4.8	10,002	4.7	△33.4	△37.0
	경상적세외수입	2,938	1.3	2,801	1.4	2,965	1.4	4.9	△0.9
	임시적세외수입	3,364	1.5	6,661	3.4	7,037	3.3	△49.5	△52.2
	지 방 교 부 세	109,603	50.2	101,295	51.9	108,847	51.0	8.2	0.7
	재 정 보 전 금	3,700	1.7	3,700	1.9	4,100	1.9	0.0	△9.8
	보 조 금	82,952	38.0	65,804	33.7	70,708	33.1	26.1	17.3
	국고보조금	71,074	32.6	53,720	27.5	56,150	26.3	32.3	26.6
	도비보조금	11,878	5.4	12,084	6.2	14,558	6.8	△1.7	△18.4
	지 방 채 등	-	-	-	-	-	-	-	-
보전수입등 및 내부거래	3,500	1.6	3,500	1.8	7,861	3.7	-	△55.5	
기 별 세 출	일반공공행정	17,486	8.0	16,326	8.4	19,492	9.1	7.1	△10.3
	공공질서및안전	12,360	5.7	9,335	4.8	10,433	4.9	32.4	18.5
	교육	-	-	-	-	-	-	-	-
	문화및관광	14,947	6.9	15,716	8.0	17,920	8.4	△4.9	△16.6
	환경보호	24,143	11.1	14,186	7.3	15,040	7.0	70.2	60.5
	사회복지	40,323	18.5	34,703	17.8	36,987	17.3	16.2	9.0
	보건	3,570	1.6	2,914	1.5	2,900	1.4	22.5	23.1
	농림해양수산	34,067	15.6	39,229	20.1	43,700	20.5	△13.2	△22.0
	산업·중소기업	8,044	3.7	1,997	1.0	3,842	1.8	302.8	109.4
	수송및교통	10,612	4.9	10,973	5.6	13,827	6.5	△3.3	△23.3
	국토및지역개발	12,007	5.5	10,089	5.2	12,335	5.8	19.0	△2.7
	과학기술	-	-	-	-	-	-	-	-
	예비비	2,138	1.0	2,203	1.1	735	0.3	△3.0	190.9
	기타	38,448	17.6	37,587	19.2	36,228	17.0	2.3	6.1
성 질 별	인건비	33,859	15.5	32,866	16.8	31,802	14.9	3.0	6.5
	물건비	18,101	8.3	17,995	9.2	19,455	9.1	0.6	△7.0
	경상이전	66,669	30.6	59,290	30.4	63,000	29.5	12.4	5.8
	자본지출	88,487	40.6	72,879	37.3	86,094	40.3	21.4	2.8
	융자및출자	-	-	-	-	-	-	-	-
	보전재원	3,478	1.6	2,777	1.4	2,777	1.3	25.2	25.2
	내부거래	5,414	2.5	7,248	3.7	7,387	3.5	△25.3	△26.7
	예비비및기타	2,137	1.0	2,203	1.1	2,924	1.4	△3.0	△26.9

2-1. 양양군 예산개요

○ 특별회계(기타+공기업)

(단위 : 백만원, %)

구 분	2015년도		2014년도				증감율(%)		
	14,391	비율	당 초	비율	최 종	비율	당초대비	최종대비	
계	14,391	비율	19,305	비율	20,043	비율	△25.5	△28.2	
입	지 방 세	-	-	-	-	-	-	-	-
	세 외 수 입	5,751	2.6	5,240	2.7	5,707	2.7	9.8	0.8
	경상적세외수입	4,546	2.1	4,751	2.4	4,371	2.0	△4.3	4.0
	임시적세외수입	1,205	0.6	489	0.3	1,336	0.6	146.4	-9.8
	지 방 교 부 세	-	-	-	-	-	-	-	-
	재 정 보 전 금	-	-	-	-	-	-	-	-
	보 조 금	1,940	0.9	4,652	2.4	3,889	1.8	△58.3	△50.1
	국고보조금	1,751	0.8	4,464	2.3	3,697	1.7	△60.8	△52.6
	도비보조금	189	0.1	188	0.1	192	0.1	0.5	△1.6
	지 방 채 등	-	-	-	-	-	-	-	-
보전수입등 및 내부거래	6,700	3.1	9,413	4.8	10,447.0	4.9	28.8	-35.9	
출	일반공공행정	-	-	-	-	20	0.0	0.0	△100.0
	공공질서및안전	-	-	-	-	-	-	-	-
	교육	-	-	-	-	-	-	-	-
	문화및관광	-	-	-	-	-	-	-	-
	환경보호	2,008	0.9	1,924	1.0	2,060	1.0	4.4	△2.5
	사회복지	575	0.3	631	0.3	631	0.3	△8.9	△8.9
	보건	-	-	-	-	-	-	-	-
	농림해양수산	-	-	-	-	-	-	-	-
	산업·중소기업	-	-	-	-	-	-	-	-
	수송및교통	266	0.1	216	0.1	258	0.1	23.1	3.1
	국토및지역개발	10,049	4.6	14,953	7.7	15,492	7.3	△32.8	△35.1
	과학기술	-	-	-	-	-	-	-	-
	예비비	-	-	-	-	-	-	-	-
기타	1,493	0.7	1,581	0.8	1,582	0.7	△5.6	△5.6	
성	인건비	1,478	0.7	1,566	0.8	1,566	0.7	△5.6	△5.6
	물건비	1,113	0.5	895	0.5	1,077	0.5	24.4	3.3
	경상이전	3,015	1.4	3,272	1.7	3,346	1.6	△7.9	△9.9
	자본지출	3,812	1.7	9,655	4.9	9,760	4.6	△60.5	△60.9
	응자및출자	200	0.1	200	0.1	200	0.1	0.0	0.0
	보전재원	1,212	0.6	1,327	0.7	1,327	0.6	△8.7	△8.7
	내부거래	-	-	-	-	-	-	-	-
예비비및기타	3,561	1.6	2,391	1.2	2,768	1.3	48.9	28.6	

2-1. 양양군 주요사업 현황

□ 국도비사업

(단위 : 백만원)

사업명	사업개요 (사업기간)	총사업비	기투자	2015 예산액					향후 투자
				계	국비	도비	시군비	기타	
양양소방서 신설	연면적 8,661㎡ (2012~2016)	7,708	2,000	2,680	-	-	2,680	-	3,028
현북면소재지 종합정비사업	3개 테마사업 (2014~2017)	6,700	688	1,500	1,050	-	450	-	4,512
현남면소재지 종합정비사업	3개 테마사업 (2013~2016)	7,000	3,978	2,261	1,583	-	678	-	761
강현면소재지 종합정비사업	3개 테마사업 (2014~2017)	6,740	688	1,304	913	-	391	-	4,748
서면소재지 종합정비사업	3개 테마사업 (2015~2019)	5,571	-	214	150	-	64	-	5,357
종합운동장 주변 군계획도로개설	도로개설 465m	2,400	1,600	800	-	-	800	-	-
동산항 해양레저 기반시설 조성사업	호안정비, 인공어초, 어촌정비 등 (2013~2018)	11,620	2,548	4,300	2,150	645	1,505	-	4,772
종합운동장 조성	건축연면적 3,216㎡ (2011~2015)	21,800	16,110	4,664	1,940	567	2,157	-	1,026
관동팔경(동해안) 녹색경 관길 조성사업	탐방로 L=3.78km (2010~2014)	3,780	3,164	616	-	-	616	-	-
설악산 오색사도 설치사업	사도 3.5km (1선식 자동순환형)	44,500	681	2,480	-	-	2,480	-	41,339
오색자연휴양체험지구 조성	서면 오색리 103,224㎡	30,000	-	4,000	2,000	600	1,400	-	26,000
숲가꾸기사업	868ha (2015)	1,428	-	1,428	714	214	500	-	-
산불방지대책	산불방지 추진 1식 (2015)	2,178	-	2,178	266	308	1,604	-	-
여성전리 농어촌마을 하수도 정비공사	하수처리장 80㎡/일 등 (2014~2016)	4,273	714	1,780	1,246	160	374	-	1,779
농어촌폐기물처리시설 증 설	매립면적 11,131㎡, 매립용량 94,899㎡ (2014~2016)	8,000	214	750	500	250	-	-	7,036
양양하수관거 정비	하수관로 12.37km (2013~2016)	11,293	3,970	5,517	3,862	-	1,655	-	1,806
강현하수관거 정비	하수관로 6.12km (2014~2016)	4,183	714	1,734	1,214	-	520	-	1,735

(단위 : 백만원)

사 업 명	사업개요 (사업기간)	총사업비	기투자	2015 예산액					향후 투자
				계	국비	도비	시군비	기타	
군도 5호(동호-상운간) 확포장사업	도로확포장 L=1.3km (2012~2017)	9,000	-	2,052	52	-	2,000	-	6,948
물치천 고향의강 정비 사업	정비 L=1.9km (2013~2017)	11,257	1,300	2,937	1,762	-	1,175	-	7,020
쌍천 생태하천 정비사업	생태하천 조성 2.8Km (2012~2015)	9,839	4,400	1,700	1,020	-	680	-	3,739
농공단지 폐수종말 처리시설 증설	300m ³ /일 증설	4,847	4,847	-	-	-	-	-	-
시장주변 다목적광장 조성 및 정비사업	다목적 광장조성 1식 (2015)	1,200	-	1,200	-	-	1,200	-	-
지경국민여가캠핑장 조성사업	캠핑장 4,900m ²	2,000	2,000	-	-	-	-	-	-
낙산지구 디자인거리 조성사업	디자인거리 210m	1,000	-	1,000	-	500	500	-	-
동해안형 수중 해삼섬 조성	기사문 해역 1개소 (2013~2015)	3,000	2,700	-	-	-	-	-	300
연안바다목장화사업	수산리 1개소 (2012~2016)	5,100	3,100	-	-	-	-	-	2,000
농촌마을 종합개발사업	3개 권역 12개마을 (2010~2015)	14,120	12,638	-	-	-	-	-	1,482
지역창의아이디어사업	4개분야 테마사업 (2014~2016)	2,000	205	429	300	-	129	-	1,366
방축소하천정비사업	L=1km, 교량3개소 (2014~2016)	1,710	546	724	362	-	362	-	440
농어촌지방상수도 배수관로공사	관로매설 16Km (2015~2017)	9,000	-	1,890	1,288	166	436	-	7,110
군도 3호(국도 44호선 연 결도로) 확포장사업	도로확포장 L=370m (2012~2014)	9,500	5,313	3,511	3,160	-	351	-	676
국민체육센터건립사업	다목적 체육관 조성 (2014~2017)	8,000	400	-	-	-	-	-	7,600
공원기반시설확충사업	도로 및 가로환경정비 (2015)	800	-	800	-	-	800	-	-