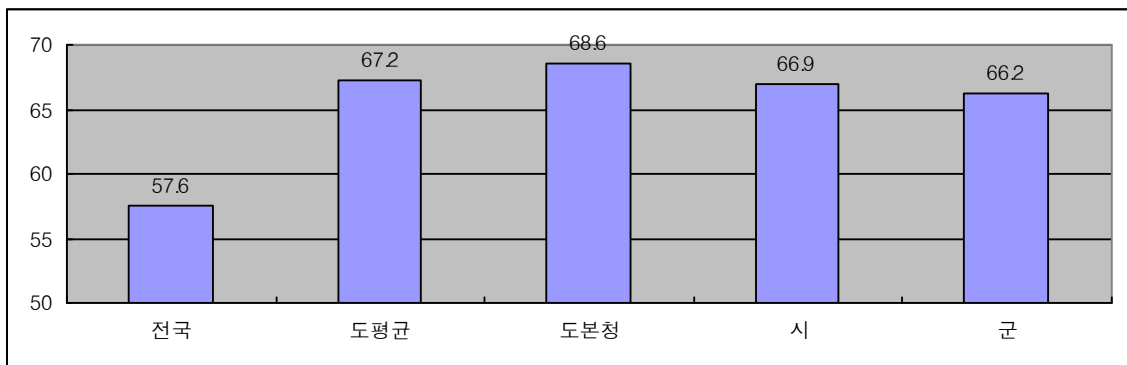


④ 투자비비중 : 일반회계 세출예산중 투자사업비 비율

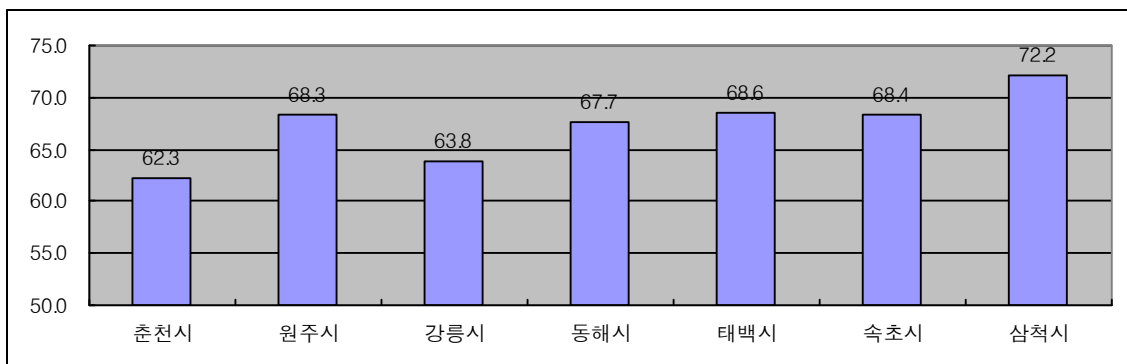
☞ 비율이 높을수록 지방SOC확충등에 기여도 높음

□ 총괄

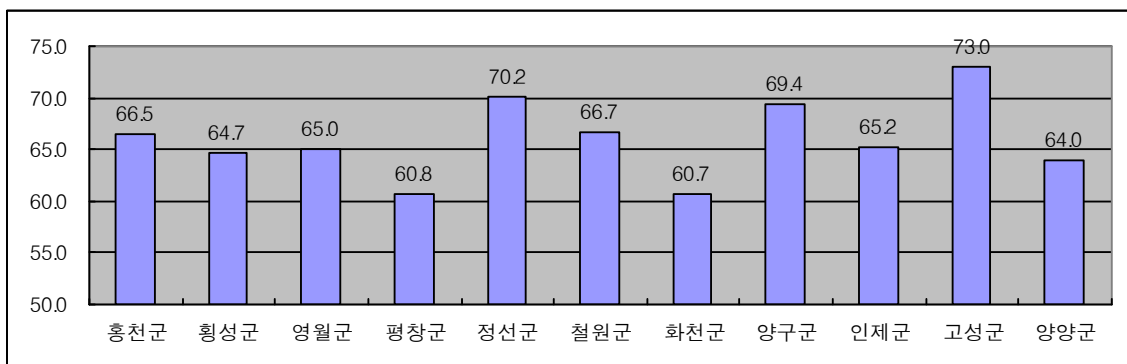
(단위 : %)




□ 시지역



□ 군지역





(2004년 당초 일반회계기준)

(단위 : %, 백만원)

단체별	투자비비중	사업예산	일반회계예산
전국계	57.6	48,616,506	84,381,209
도평균	67.2	3,042,555	4,525,811
도본청	68.6	1,051,104	1,533,080
시군계	66.5	1,991,451	2,992,731
춘천시	62.3	186,409	299,437
원주시	68.3	196,168	287,039
강릉시	63.8	195,430	306,271
동해시	67.7	120,094	177,375
태백시	68.6	123,008	179,376
속초시	68.4	94,728	138,543
삼척시	72.2	164,421	227,756
홍천군	66.5	99,243	149,165
횡성군	64.7	83,402	128,909
영월군	65.0	81,913	126,010
평창군	60.8	78,880	129,814
정선군	70.2	118,046	168,233
철원군	66.7	83,782	125,546
화천군	60.7	61,842	101,803
양구군	69.4	65,354	94,163
인제군	65.2	74,824	114,754
고성군	73.0	91,847	125,888
양양군	64.0	72,060	112,649

※ 투자비비중 = 사업예산(보조사업+자체사업)/일반회계예산