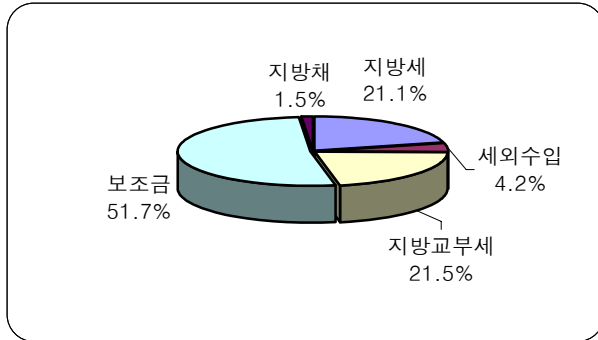


## 2. 성질별 예산규모

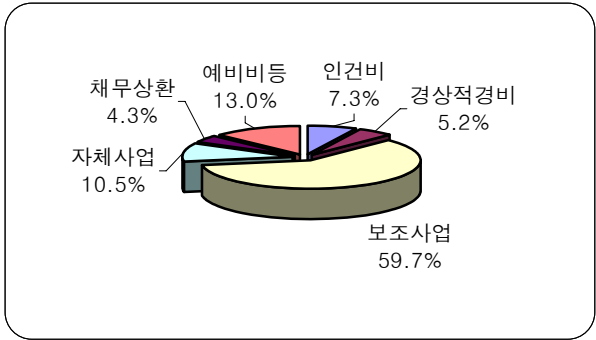
### □ 총 예산규모는 2조 3,803억원

[ 지방세 4,353억원, 세외수입 2,118억원, 의존재원 1조6,082억원, 지방채 1,250억원 ]

#### ○ 일반회계 : 2조 633억원

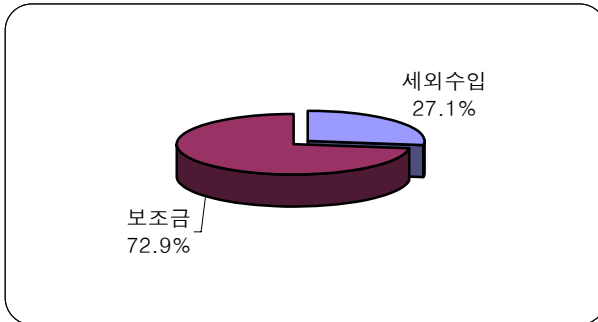


《 세 입 》

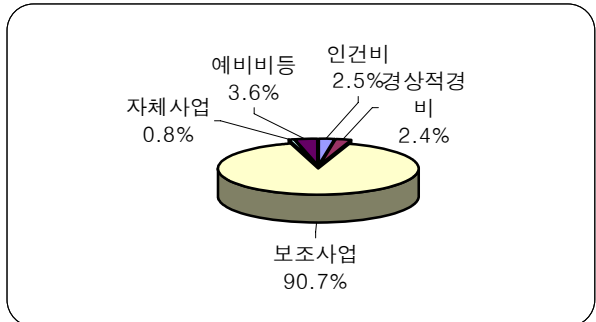


《 세 출 》

#### ○ 기타특별회계 : 1,326억원

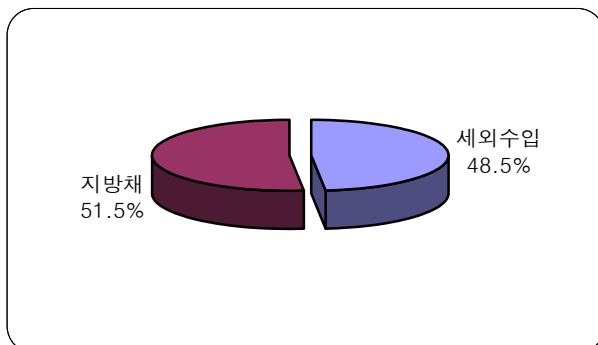


《 세 입 》

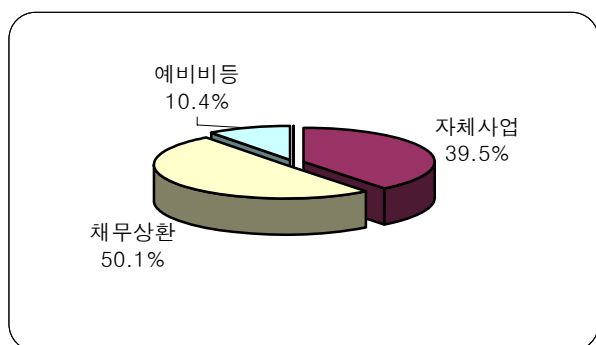


《 세 출 》

#### ○ 공기업특별회계 : 1,844억원



《 세 입 》



《 세 출 》

## 가. 총 관(일반+기타특별+공기업특별회계)

(단위 : 백만원)

구	분	2006년 예산		2005년 예산		전년 대비 증감			
		2006년 예산	구성비	당 초	최 종	당 초	%	최 종	%
세 입	합 계	2,380,289	100.0	2,207,211	2,497,723	173,078	7.8	△117,434	△4.7
	지 방 세	435,300	18.3	411,410	414,600	23,890	5.8	20,700	5.0
	세 외 수 입	211,789	8.9	222,795	331,557	△11,006	△4.9	△119,768	△36.1
	경상적세외수입	47,610	2.0	46,595	50,814	1,015	2.2	△3,204	△6.3
	임시적세외수입	164,179	6.9	176,200	280,743	△12,021	△6.8	△116,564	△41.5
	지 방 교 부 세	444,800	18.7	438,552	450,960	6,248	1.4	△6,160	△1.4
	보 조 금	1,163,400	48.9	1,014,481	1,130,633	148,919	14.7	32,767	2.9
	국 고 보 조 금	1,163,400	48.9	1,014,481	1,130,633	148,919	14.7	32,767	2.9
지 방 채	125,000	5.3	119,973	169,973	5,027	4.2	△44,973	△26.5	
세 출	합 계	2,380,289	100	2,207,211	2,497,723	173,078	7.8	△117,434	△4.7
	경 상 예 산	264,322	11.1	244,464	258,274	19,858	8.1	6,048	2.3
	인 건 비	154,541	6.5	142,736	147,721	11,805	8.3	6,820	4.6
	경 상 적 경 비	109,781	4.6	101,728	110,553	8,053	7.9	△772	△0.7
	사 업 예 산	1,643,113	69.0	1,544,441	1,788,174	98,672	6.4	△145,061	△8.1
	보 조 사 업	1,353,009	56.8	1,192,960	1,345,677	160,049	13.4	7,332	0.5
	자 체 사 업	290,104	12.2	351,481	442,497	△61,377	△17.5	△152,393	△34.4
	채 무 상 환	181,390	7.6	143,087	145,307	38,303	26.8	36,083	24.8
	지 방 채 상 환	129,745	5.5	107,367	109,587	22,378	20.8	20,158	18.4
	채무부담상환	51,645	2.2	35,720	35,720	15,925	44.6	15,925	44.6
	예 비 비 등	291,464	12.2	275,219	305,968	16,245	5.9	△14,504	△4.7
예 비 비	42,721	1.8	24,402	57,986	18,319	75.1	△15,265	△26.3	
기 타	248,743	10.5	250,817	247,982	△2,074	△0.8	761	0.3	

## 나. 일반회계

(단위 : 백만원)

구분	2006년 예산	구성비	2005년 예산		전년대비증감				
			당초	최종	당초	%	최종	%	
세입	합계	2,063,300	100	1,905,500	2,139,000	157,800	8.3	△75,700	△3.5
	지방세	435,300	21.1	411,410	414,600	23,890	5.8	20,700	5.0
	세외수입	86,483	4.2	95,897	166,041	△9,414	△9.8	△79,558	△47.9
	경상적세외수입	22,354	1.1	23,366	27,518	△1,012	△4.3	△5,164	△18.8
	임시적세외수입	64,129	3.1	72,531	138,523	△8,402	△11.6	△74,394	△53.7
	지방교부세	444,800	21.5	438,552	450,960	6,248	1.4	△6,160	△1.4
	보조금	1,066,717	51.7	919,668	1,027,426	147,049	16.0	39,291	3.8
	국고보조금	1,066,717	51.7	919,668	1,027,426	147,049	16.0	39,291	3.8
지방채	30,000	1.5	39,973	79,973	△9,973	△24.9	△49,973	△62.5	
세출	합계	2,063,300	100.0	1,905,500	2,139,000	157,800	8.3	△75,700	△3.5
	경상예산	257,807	12.5	238,560	252,546	19,247	8.1	5,261	2.1
	인건비	151,234	7.3	139,600	144,792	11,634	8.3	6,442	4.4
	경상적경비	106,573	5.2	98,960	107,754	7,613	7.7	△1,181	△1.1
	사업예산	1,448,921	70.2	1,344,309	1,577,253	104,612	7.8	△128,332	△8.1
	보조사업	1,232,658	59.7	1,074,253	1,216,416	158,405	14.7	16,242	1.3
	자체사업	216,263	10.5	270,056	360,837	△53,793	△19.9	△144,574	△40.1
	채무상환	89,029	4.3	65,390	65,401	23,639	36.2	23,628	36.1
	지방채상환	37,384	1.8	29,670	29,681	7,714	26.0	7,703	26.0
	채무부담상환	51,645	2.5	35,720	35,720	15,925	44.6	15,925	44.6
	예비비등	267,543	13.0	257,241	243,800	10,302	4.0	23,743	9.7
	예비비	20,000	1.0	19,200	2,200	800	4.2	17,800	809.1
기타	247,543	12.0	238,041	241,600	9,502	4.0	5,943	2.5	

## 다. 특별회계(기타+공기업특별회계)

(단위 : 백만원)

구 분	2006년 예산	2005년 예산			전년 대비 증감				
		구성비	당 초	최 종	당 초	%	최 종	%	
세 입	합 계	316,989	100.0	301,711	358,723	15,278	5.1	△41,734	△11.6
	지 방 세	-	-	-	-	-		-	
	세 외 수 입	125,306	39.5	126,898	165,516	△1,592	△1.3	△40,210	△24.3
	경상적세외수입	25,256	8.0	23,229	23,296	2,027	8.7	1,960	8.4
	임시적세외수입	100,050	31.6	103,669	142,220	△3,619	△3.5	△42,170	△29.7
	지 방 교 부 세	-	-	-	-	-		-	
	재 정 보 전 금	-	-	-	-	-		-	
	보 조 금	96,683	30.5	94,813	103,207	1,870	2.0	△6,524	△6.3
	국 고 보 조 금	96,683	30.5	94,813	103,207	1,870	2.0	△6,524	△6.3
	도 비 보 조 금	-	-	-	-	-		-	
지 방 채	95,000	30.0	80,000	90,000	15,000	18.8	5,000	5.6	
세 출	합 계	316,989	100.0	301,711	358,723	15,278	5.1	△41,734	△11.6
	경 상 예 산	6,515	2.1	5,904	5,728	611	10.3	787	13.7
	인 건 비	3,307	1.0	3,136	2,929	171	5.5	378	12.9
	경 상 적 경 비	3,208	1.0	2,768	2,799	440	15.9	409	14.6
	사 업 예 산	194,192	61.3	200,132	210,921	△5,940	△3.0	△16,729	△7.9
	보 조 사 업	120,351	38.0	118,707	129,261	1,644	1.4	△8,910	△6.9
	자 체 사 업	73,841	23.3	81,425	81,660	△7,584	△9.3	△7,819	△9.6
	채 무 상 환	92,361	29.1	77,697	79,906	14,664	18.9	12,455	15.6
	지 방 채 상 환	92,361	29.1	77,697	79,906	14,664	18.9	12,455	15.6
	채무부담상환	-	-	-	-	-		-	
예 비 비 등	23,921	7.5	17,978	62,168	5,943	33.1	△38,247	△61.5	
예 비 비	22,721	7.2	5,202	55,786	17,519	336.8	△33,065	△59.3	
기 타	1,200	0.4	12,776	6,382	△11,576	100.0	△5,182	100.0	

# ○ 기타특별회계

(단위 : 백만원)

구 분		2006년 예산	구성비	2005년 예산	
				당 초	최 종
세	합 계	132,640	100.0	138,348	147,226
	지 방 세		-		
	세 외 수 입	35,957	27.1	43,535	44,019
	경상적세외수입	1,548	1.2	1,437	1,504
	임시적세외수입	34,409	25.9	42,098	42,515
	지 방 교 부 세		-		-
	재 정 보 전 금		-		
	보 조 금	96,683	72.9	94,813	103,207
	국 고 보 조 금	96,683	72.9	94,813	103,207
	도 비 보 조 금	-	-	-	-
	지 방 채		-		
입	합 계	132,640	100.0	138,348	147,226
	경 상 예 산	6,484	4.9	5,875	5,699
	인 건 비	3,307	2.5	3,136	2,929
	경 상 적 경 비	3,177	2.4	2,739	2,770
	사 업 예 산	121,392	91.5	119,732	130,521
	보 조 사 업	120,351	90.7	118,707	129,261
	자 체 사 업	1,041	0.8	1,025	1,260
	채 무 상 환	-	-	-	-
	지 방 채 상 환		-		-
	채 무 부 담 상 환		-		-
	예 비 비 등	4,764	3.6	12,741	11,006
	예 비 비	3,564	2.7	965	4,624
	기 타	1,200	0.9	11,776	6,382

○ 공기업특별회계

(단위 : 백만원)

구 분		2006년 예산	구성비	2005년 예산	
				당 초	최 종
세 입	합 계	184,349	100.0	163,363	211,497
	지 방 세		-		
	세 외 수 입	89,349	48.5	83,363	121,497
	경상적세외수입	23,708	12.9	21,792	21,792
	임시적세외수입	65,641	35.6	61,571	99,705
	지 방 교 부 세		-		
	재 정 보 전 금		-		
	보 조 금	-	-	-	-
	국 고 보 조 금	-	-	-	-
	도 비 보 조 금	-	-	-	-
	지 방 채	95,000	51.5	80,000	90,000
세 출	합 계	184,349	100.0	163,363	211,497
	경 상 예 산	31	0.0	29	29
	인 건 비	-	-	-	-
	경 상 적 경 비	31	0.0	29	29
	사 업 예 산	72,800	39.5	80,400	80,400
	보 조 사 업	-	-	-	-
	자 체 사 업	72,800	39.5	80,400	80,400
	채 무 상 환	92,361	50.1	77,697	79,906
	지 방 채 상 환	92,361	50.1	77,697	79,906
	채 무 부 담 상 환		-		
	예 비 비 등	19,157	10.4	5,237	51,162
	예 비 비	19,157	10.4	4,237	51,162
	기 타	-	-	1,000	-