

제1장 재무제표 총괄설명



제1장 재무제표 총괄설명

1. 재무제표의 구성

지방자치단체의 재정상황을 표시하는 가장 중요한 요소로서 재정상태표, 재정운영표, 순자산변동표, 현금흐름표, 주석, 필수보충정보 및 부속명세서로 구성되며, 뒤에 설명되는 재무제표에 대한 주석을 포함하는 것입니다.

다만, 현금흐름표는 ‘지방자치단체의 회계기준에 관한 규칙(이하 “지방회계기준”)’ 부칙에 따라 작성이 유예되어 포함되지 않았습니다.

한편, 재정운영표는 비용항목을 기능별로 분류하여 나타내는 기능별재정운영표와 비용항목을 성질별로 분류하여 나타내는 성질별재정운영표 두 가지를 작성하고 있는데, 재무제표에는 기능별재정운영표가 포함되며, 성질별재정운영표는 필수보충정보에 포함되어 있습니다.

(1) 재정상태표

특정 시점의 지방자치단체의 자산과 부채의 내역 및 상호관계 등 재정상태를 나타내는 재무제표로서 자산, 부채 및 순자산으로 구성됩니다.

(2) 재정운영표

회계연도 동안의 재정운영 결과인 수익(사업수익, 비배분수익, 일반수익)과 비용(총원가, 관리운영비, 비배분비용)의 내역을 일정기준에 따라 체계적으로 표시하는 재무제표로서 수익, 비용 및 재정운영결과로 구성됩니다. 기업회계와는 달리 재정운영표는 회계연도 동안의 이익 또는 손실의 산정을 목적으로 하지 않습니다.

(3) 순자산변동표

회계연도 동안의 순자산의 증감 내역을 표시하는 재무제표로서 재정운영에 따른 재정운영결과와 기타순자산의 변동을 기재합니다.

(4) 재무제표에 대한 주석

정보이용자에게 충분한 회계정보를 제공하기 위하여 지방자치단체가 채택한 주요한 회계 정책과 재무제표에 표시된 회계과목의 세부내역 및 기타 재무제표에 중대한 영향을 미치는 사항을 설명하는 것입니다.

(5) 필수보충정보

재무제표의 내용을 보완하고 정보이용의 이해를 돕기 위해 필수적으로 제공되어야 하는 정보를 말하며, 예산결산요약표, 성질별재정운영표, 관리책임자산명세서, 예산회계와 재무회계의 차이에 대한 명세서가 포함되어 있습니다.

(6) 부속명세서

회계과목에 대한 세부내역을 명시할 필요가 있을 때 행정안전부장관이 정하는 바에 따라 추가적인 정보를 제공하는 것으로 일반유형자산명세서, 주민편의시설명세서, 사회기반시설명세서, 감가상각명세서, 회계별 재무제표 총괄요약 명세서가 포함되어 있습니다.

(7) 재무제표의 첨부서류

「지방회계법」 제17조, 「지방회계법 시행령」 제14조에 따라 재무제표에 첨부하는 서류로서 채무관리보고서, 채권현재액보고서가 포함되어 있습니다.

2. 주요 제도적 변화

강원특별자치도는 지방자치단체 복식부기 재무회계 운영규정에 따른 원가 개념을 반영한 재정운영표를 작성 및 공시하였습니다.

지방자치단체의 경우, 기업과 달리 수익 창출이 아닌 공공서비스나 재화를 생산, 제공하여 주민들의 복지를 높이는데 목적이 있기 때문에 기존의 수익과 비용으로 표시된 재정운영표가 아닌, 사업성과와 사업원가를 나타내는 재정운영표를 작성하게 되었습니다.

3. 재무제표 요약·분석

(1) 재무제표 요약

(단위: 백만 원)

구 분	재정상태			재정운영		
	총자산	총부채	순자산 (총자산-총부채)	총비용	총수익	운영차액 (총비용-총수익)
2023년	15,837,749	1,490,071	14,347,678	7,438,992	7,407,003	31,989
2022년	15,790,013	1,407,685	14,382,328	7,633,178	7,846,629	△213,451
증감	47,736	82,386	△34,650	△194,186	△439,626	245,440

(2) 재무제표 분석

가. 재정상태 : 순자산(총자산-총부채)은 14,347,678백만 원, 전년 대비 34,650백만 원(0.2%) 감소

< 최근 3년간 자산 현황 >

(단위: 백만 원)

구 분	2021		2022		2023	
	금액	비율	금액	비율	금액	비율
계	15,481,126	100.0%	15,790,012	100.0%	15,837,749	100.0%
유동자산 ¹⁾	1,079,978	7.0%	1,382,535	8.8%	1,289,227	8.2%
투자자산 ²⁾	1,062,213	6.9%	954,776	6.0%	929,145	5.9%
일반유형자산 ³⁾	1,163,058	7.5%	1,201,103	7.6%	1,259,099	7.9%
주민편의시설 ⁴⁾	1,036,617	6.7%	997,160	6.3%	939,441	5.9%
사회기반시설 ⁵⁾	11,116,523	71.8%	11,225,445	71.1%	11,389,893	71.9%
기타비유동자산 ⁶⁾	22,737	0.1%	28,993	0.2%	30,944	0.2%

1) 현금 및 현금성자산, 단기금융상품, 미수세금, 미수세외수입금 등

2) 장기금융상품, 장기대여금, 장기투자증권 등

3) 토지, 입목, 건물, 구축물, 기계장치 등

4) 도서관, 주차장, 공원, 박물관 및 미술관, 사회복지시설 등

5) 도로, 도시철도, 상수도시설, 수질정화시설 등

6) 보증금, 무형자산(지적재산권, 전산소프트웨어 등) 등

< 최근 3년간 부채 현황 >

(단위: 백만 원)

구 분	2021		2022		2023	
	금액	비율	금액	비율	금액	비율
계	1,324,721	100%	1,407,685	100.0%	1,490,071	100.0%
유동부채 ¹⁾	355,237	26.8%	418,018	29.7%	506,657	34.0%
장기차입부채 ²⁾	939,557	70.9%	936,341	66.5%	905,077	60.7%
기타비유동부채 ³⁾	29,927	2.3%	53,326	3.8%	78,337	5.3%

1) 단기차입금, 유동성장기차입금, 유동성지방채증권 등

2) 장기차입금, 지방채증권 등

3) 퇴직급여충당부채, 기타비유동부채 등

나. 재정운영 : 재정운영결과(총비용-총수익)는 31,989백만 원, 전년 대비 운영차액은 245,440백만 원(114.9%) 증가

○ 총비용은 7,438,992백만 원으로 전년 대비 194,186백만 원(2.5%) 감소하였습니다.

- 비용이 증가한 주요 원인은 인건비 459억 원, 민간보조금 등 민간이전비용 315억 원 등이며,
- 정부간이전비용 878억 원 수선유지비 등 운영비 1,944억 원 감소하였습니다.

< 최근 3년간 비용 현황 >

(단위: 백만 원)

구 분	2021		2022		2023	
	금액	비율	금액	비율	금액	비율
계	7,295,496	100%	7,633,177	100.0%	7,438,992	100%
인건비 ¹⁾	582,996	8.0%	621,587	8.1%	667,561	8.97%
운영비 ²⁾	932,206	12.8%	1,260,946	16.5%	1,066,523	14.35%
정부간이전비용 ³⁾	5,332,674	73.1%	5,313,947	69.6%	5,226,153	70.25%
민간등이전비용 ⁴⁾	358,034	4.9%	332,362	4.4%	363,914	4.89%
기타비용 ⁵⁾	89,586	1.2%	104,335	1.4%	114,841	1.54%

1) 급여, 복리후생비, 퇴직급여, 기타인건비 등

2) 업무추진비, 교육훈련비, 제세공과금, 소모품비, 행사비 등

3) 시도비보조금, 조정교부금, 재정보전금, 교육비특별회계 전출금 등

4) 민간보조금, 민간장학금, 출연금, 전출금 등

5) 자산처분손실, 감가상각비, 대손상각비 등

○ 총수익은 7,407,002백만 원으로 전년 대비 439,627백만 원(5.6%) 감소하였습니다.

- 수익이 증가한 주요 원인은 재산매각수입 등 자체조달수익 239억 원 등이며,
- 교부세 수익 등 정부간이전수익 4,498억 원, 전입금수익 등 기타수익 136억 원 등이 감소하였습니다.

< 최근 3년간 유형별 수익 현황 >

(단위: 백만 원)

구 분	2021		2022		2023	
	금액	비율	금액	비율	금액	비율
계	7,207,130	100%	7,846,629	100%	7,407,002	100%
자체조달수익 ¹⁾	1,902,315	26.1%	2,230,634	28.4%	2,254,486	30.4%
정부간이전수익 ²⁾	5,233,351	71.7%	5,546,605	70.7%	5,096,767	68.8%
기타수익 ³⁾	71,464	1.0%	69,390	0.9%	55,749	0.8%

1) 지방세수익, 경상세외수익, 임시세외수익 등

2) 지방교부세수익, 조정교부금·재정보전금수익, 보조금수익 등

3) 전입금수익, 기부금수익, 외화환산이익 등

4. 재무제표에 대한 요약 설명

(1) 재정상태

재정상태표는 특정시점(2023.12.31 현재)의 재정상태를 나타내는 재무제표로 자산, 부채, 순자산으로 구성되어 있습니다.

재정상태표에 의하면, 강원특별자치도의 총자산은 15,837,749백만 원이고, 총부채는 1,490,071백만 원으로 총자산에서 총부채를 차감한 순자산 규모는 14,347,678백만 원입니다.

순자산은 지방자치단체가 장래에 공공서비스 제공을 위해 보유하고 있는 자원을 의미하며, 순자산 규모가 부채에 비해 상대적으로 큰 것은 민간기업과 다른 지방자치단체의 고유특성에 기인하는 것으로 이해됩니다.

이와 같은 재정상태를 각 계정별 구체적으로 살펴보면 다음과 같습니다.

(1)-1. 자산

자산의 구성내역은 유동자산이 1,289,227백만 원(8.1%)이고, 유동자산을 제외한 비유동자산이 14,548,522백만 원(91.9%)으로 비유동자산이 상대적으로 큰 비중을 차지하고 있습니다.

유동자산은 현금및현금성자산 459,424백만 원(35.6%), 단기금융상품 615,687백만 원(47.8%) 등으로 구성되어 있으며, 지방세에 대한 미수채권인 미수세금은 25,063백만 원, 세외수입에 대한 미수채권인 미수세외수입금은 16,246백만 원, 기타유동자산 126,789백만 원이며, 결손을 예상한 대손충당금이 2,619백만 원입니다.

비유동자산은 투자자산 929,145백만 원(5.9%), 일반유형자산 1,259,099백만 원(8.0%), 주민편의시설 939,441백만 원(5.9%), 사회기반시설 11,389,893백만 원(71.9%), 기타비유동자산 30,944백만 원(0.2%) 등으로 구성되어 있습니다.

지난해에 비해 47,736백만 원의 자산이 증가하였으며 이것은 유동자산과 사회기반시설자산 등의 증가에 의한 것입니다.

유동자산의 총액은 1,289,227백만 원으로 작년에 비해 93,308백만 원이 감소하였으며, 이것은 현금및현금성자산 및 단기금융상품 감소 등에 의한 것입니다. 비유동

자산의 총액은 14,548,522백만 원으로 작년에 비해 141,045백만 원이 증가하였으며, 이것은 일반유형자산과 사회기반시설자산의 증가에 의한 것입니다.

- 주요 증가 내역은 공공서비스의 제공을 위하여 사용하는 토지, 건물 등 일반유형자산 580억 원, 도로 확포장 공사 등 사회기반시설 1,644억 원 등이며,
- 감소한 자산은 현금 및 현금성자산 등 유동자산 933억 원, 문화및관광시설 등이 포함된 주민편의시설은 577억 원 등에 의한 것입니다.

(1)-2. 부채

부채의 구성내역은 유동부채가 506,657백만 원(34.0%)이고, 장기차입부채가 905,077백만 원(60.7%), 기타비유동부채가 78,337백만 원(5.3%)으로 비유동부채가 총부채의 66.0%를 차지하고 있습니다.

지난해에 비해 82,386백만 원의 부채가 증가하였으며 이것은 소송 등 일반미지급금, 퇴직급여충당부채 등의 증가에 의한 것입니다. 유동부채의 총액은 506,657백만 원으로 작년에 비해 88,639백만 원이 증가하였으며 이것은 소송, 선수금 등 기타유동부채 874억 원 등의 증가에 의한 것입니다. 비유동성 부채의 총액은 983,414백만 원으로 작년에 비해 6,252백만 원이 감소하였으며 이것은 장기차입금 등 장기차입부채 313억 원 감소 등에 의한 것입니다.

※ 부채는 지자체가 부담해야 하는 의무로 외부로부터 차입하는 차입금과 지방채증권(77.1%) 뿐만 아니라 미지급채무, 퇴직급여충당부채 등이 포함(22.9%)되어 채무보다 넓은 개념입니다.

※ 부채와 채무의 차이 : 부채 1조 4,901억 원에 비해 채무(채무관리보고서)는 1조 1,489억 원으로 채무상태표상 부채가 3,412억 원만큼 초과하고 있습니다. 이는 국고보조금집행잔액 49억 원, 지방채증권 이자 미상환 504억 원, '23년 4/4분기 교부금 미지급비용 51억 원, 계류 중인 소송사건 및 선수금 등 1,440억 원, 세입세출외현금 1,127억 원, 퇴직급여충당부채 241억 원에 기인한 것입니다.

※ 채무 11,489억 원 = 차입금 1,497억 원 + 지방채증권 9,992억 원

[요약 재정상태표]

(단위 : 백만 원)

구 분	2023		2022		전년대비	
	금 액 (A)	구성비	금 액 (B)	구성비	증감액 (C=A-B)	증감율 (C/B)
유 동 자 산	1,289,227	8.1%	1,382,535	8.8%	(93,308)	(6.8%)
투 자 자 산	929,145	5.9%	954,776	6.0%	(25,631)	(2.7%)
일반유형자산	1,259,099	7.9%	1,201,103	7.6%	57,996	4.83%
주민편의시설	939,441	5.9%	997,160	6.3%	(57,719)	(5.7%)
사회기반시설	11,389,893	71.9%	11,225,445	71.1%	164,448	1.5%
기타비유동자산	30,944	0.3%	28,993	0.2%	1,951	6.7%
자 산 총 계	15,837,749	100.0%	15,790,012	100.0%	47,737	0.3%
유 동 부 채	506,657	34.0%	418,018	29.7%	88,639	21.2%
장기차입부채	905,077	60.7%	936,341	66.5%	(31,264)	(3.3%)
기타비유동부채	78,337	5.3%	53,326	3.8%	25,011	46.9%
부 채 총 계	1,490,071	100.0%	1,407,685	100.0%	82,386	5.9%
고 정 순 자 산	12,749,295	88.9%	12,720,885	88.4%	28,410	0.2%
특 정 순 자 산	713,323	5.0%	642,609	4.5%	70,714	11.0%
일 반 순 자 산	885,063	6.1%	1,018,834	7.1%	(133,771)	(13.1%)
순 자 산 총 계	14,347,678	100.0%	14,382,328	100.0%	(34,650)	(0.2%)
부채및순자산 총계	15,837,749	-	15,790,013	-	47,736	0.3%

[요약 부채 내역]

(단위 : 억 원)

구 분	2023		2022		전년대비	
	금 액 (A)	구성비	금 액 (B)	구성비	증감액 (C=A-B)	증감율 (C/B)
차입금(내부거래 제외)	1,497	10.1%	1,658	11.8%	(161)	(9.7%)
중앙정부	1,192	8.0%	1,220	8.7%	(28)	(2.3%)
민간	305	2.1%	438	3.1%	(133)	(30.4%)
지역개발기금	(7,186)	-	(5,643)	-	-	-
지방채증권	9,992	67.0%	9,923	70.5%	69	0.7%
기타	3,412	22.9%	2,496	17.7%	916	36.7%
국비집행잔액	49	0.3%	186	1.3%	(137)	(73.7%)
이자 상환	504	3.4%	368	2.6%	136	36.9%
교부금 미지급	51	0.3%	55	0.4%	(4)	(7.3%)
소송, 선수금 등	1,440	9.7%	656	4.7%	784	119.5%
세입세출외현금	1,127	7.6%	1,027	7.3%	100	9.7%
퇴직급여충당부채	241	1.6%	204	1.4%	37	18.1%
부채 총계	14,901	100%	14,077	100%	824	5.9%

(1)-3. 지방공사공단의 자산·부채를 포함한 재정상태

지방자치단체가 출자한 강원개발공사의 자산·부채를 포함할 경우 강원특별자치도의 총 자산은 16조 5,985억 원이고, 총부채는 2조 1,565억 원입니다.

[강원특별자치도의 강원개발공사의 자산·부채를 포함한 재정상태]

(단위 : 백만 원)

구 분	계	지방자치단체	강원개발공사
총 자산	16,598,504	15,837,749	760,755
총 부 채	2,156,492	1,490,071	666,421

* 총자산 16,598,504백만 원은 강원개발공사 출자금 385,470백만 원을 포함하고 있으며, 강원 개발공사 출자금을 차감할 경우 총자산은 16,213,034백만 원입니다.

(2) 재정운영결과

(2)-1. 기능별 분류

기능별 재정운영표에 의하면, 2023회계연도 사업순원가는 2,905,472백만 원이고 관리운영비 721,528백만 원, 비배분비용 104,507백만 원, 비배분수익 215,170백만 원을 가감한 재정운영순원가는 3,516,337백만 원입니다.

한편, 재정운영순원가에서 일반수익 3,484,348백만 원을 차감한 2023회계연도 재정운영 결과는 31,989백만 원입니다.

[요약 재정운영표(기능별)]

(단위 : 백만 원)

구 분	2023					2022					전년대비	
	총원가	사업수익	순원가	내부거래	계(A)	총원가	사업수익	순원가	내부거래	계(B)	금액(C=A-B)	증감율(C/B)
I. 사업순원가	6,612,957	3,707,485	2,905,472	-	2,905,472	6,941,256	3,857,363	3,083,893	-	3,083,893	(178,421)	(5.8%)
II. 관리운영비	-	-	1,221,032	(499,503)	721,528	-	-	1,072,460	(467,399)	605,061	116,467	19.3%
III. 비배분비용	-	-	106,148	(1,641)	104,507	-	-	93,790	(6,930)	86,860	17,647	20.3%
IV. 비배분수익	-	-	216,811	(1,641)	215,170	-	-	150,312	(6,930)	143,382	71,788	50.1%
V. 재정운영순원가 (I+II+III-IV)	-	-	4,015,840	(499,503)	3,516,337	-	-	4,099,830	(467,399)	3,632,431	(116,094)	(3.2%)
VI. 일반수익	-	-	3,983,851	(499,503)	3,484,348	-	-	4,313,281	(467,399)	3,845,882	(361,534)	(9.4%)
VII. 재정운영결과 (V-VI)	-	-	31,989	-	31,989	-	-	(213,451)	-	(213,451)	245,440	(114.9%)

※ 재정운영결과가 음수인 괄호 ()로 표시되면, 총수익이 총비용을 초과함을 의미합니다.

(2)-2. 성질별 분류

비용을 성질별로 살펴볼 때 인건비 667,561백만 원(8.9%), 운영비 1,066,523백만 원(14.4%), 정부간이전비용 5,226,153백만 원(70.3%), 민간등이전비용 363,914백만 원(4.9%), 기타비용 114,841백만 원(1.5%)으로 구성되어 있습니다.

수익은 자체조달수익이 2,254,486백만 원(30.4%)이고, 정부간이전수익 5,096,767백만 원(68.8%), 기타수익 55,749백만 원(1.0%)으로 정부간이전수익의 비중이 상대적으로 높음을 알 수 있습니다.

비용은 7,438,992백만 원으로 지난해에 비해 194,186백만 원 감소하였으며 이것은 운영비, 정부간이전비용의 감소에 의한 것입니다.

- 주요 증가 원인은 보조금 등 민간이전비용 316억 원 인건비 460억 원 등이며,
- 시도비보조금 등 정부간이전비용 878억 원, 임차료, 수선유지비 등 운영비 1,944억 원 등이 감소하였습니다.

수익은 7,407,003백만 원이며 이 중 자체조달수익이 2,254,486백만 원으로 전년에 비해 23,852백만 원 증가하였으며, 재산매각 수익 증가 등에 의한 것입니다. 중앙정부로부터 이전받은 수익은 5,096,767백만 원으로 전년에 비해 449,838백만 원 감소하였으며, 이것은 지방교부세 수익 감소 등에 의한 것입니다.

- 수익이 증가한 주요 원인은 재산매각수입 등 자체조달수익 23,852백만 원 등이며,
- 교부세 수익 등 정부간이전수익 449,838백만 원, 전입금수익 등 기타수익 13,641백만 원 등이 감소하였습니다.

[요약 재정운영표(성질별)]

(단위 : 백만 원)

구 분	2023		2022		전년대비	
	금 액(A)	구성비	금 액(B)	구성비	증감액 (C=A-B)	증감율 (C/B)
인 건 비	667,561	8.9%	621,587	8.1%	45,974	7.4%
운 영 비	1,066,523	14.4%	1,260,946	16.5%	(194,423)	(15.4%)
정부간이전비용	5,226,153	70.3%	5,313,947	69.6%	(87,794)	(1.7%)
민간 등 이전비용	363,914	4.9%	332,362	4.4%	31,552	9.5%
기 타 비 용	111,841	1.5%	104,336	1.4%	7,505	7.2%
비 용 총 계	7,438,992	100.0%	7,633,178	100.0%	(194,186)	(2.5%)
자 체 조 달 수 익	2,254,486	30.4%	2,230,634	28.4%	23,852	1.1%
정부간이전수익	5,096,767	68.8%	5,546,605	70.7%	(449,838)	(8.1%)
기 타 수 익	55,749	0.8%	69,390	0.9%	(13,641)	(19.6%)
수 익 총 계	7,407,003	100.0%	7,846,629	100.0%	(439,626)	(5.6%)
재 정 운 영 결 과 (비 용 - 수 익)	31,989	-	(213,451)	-	245,440	(114.9%)

※ 재정운영결과가 음수인 괄호 ()로 표시되면, 총수익이 총비용을 초과함을 의미합니다.

4. 발생주의 복식부기 재무분석

분야	지 표 명	산 식	2023	2022	증감
재정 상태	① 총자산 대비 총부채 비율	총부채 / 총자산 × 100	9.41%	8.92%	0.49%
	② 총부채 대비 차입부채 비율	차입부채 / 총부채 × 100	77.82%	82.99%	(5.17%)
	③ 유형고정자산 대비 부채비율	부채 / 유형고정자산 × 100 ※ 부채 : 유동부채+장기차입부채 ※ 유형고정자산 : 일반유형자산+주민편의시설+사회기반시설	10.39%	10.09%	0.30%
	④ 재정자금 대비 금융상품 비율	장단기 금융상품 / 재정자금 × 100	57.48%	54.46%	3.02%
	⑤ 현금창출자산 대비 총부채 비율	총부채 / 현금창출자산 × 100 ※ 현금창출자산 : (유동자산-기타유동자산+일반미수금)+ 장기금융상품+(장기대여금-학자금위탁대여금)+기타투자자산	95.20%	80.32%	14.88%
	⑥ 재정자금 대비 차입부채 비율	차입부채 / 재정자금 × 100 ※ 재정자금 : 현금 및 현금성자산+장단기 금융상품	107.31%	96.2%	11.11%
	⑦ 유동자산 대비 유동부채 비율	유동부채 / 유동자산 × 100	39.30%	30.24%	9.06%
	⑧ 미수세금 대비 대손충당금 비율	미수세금 대손충당금 / 미수세금(대손충당금 차감전) × 100	8.12%	11.19%	(3.07%)
	⑨ 단기민간융자금 비율	단기민간융자금 / 장단기 민간융자금 × 100	24.29%	30.31%	(6.02%)
재정 운영	① 예산 대비 세출 비율	세출액(일반회계+기타특별회계) / 예산현액(일반회계+기타특별회계) × 100	96.91%	95.58%	1.33%
	② 경상수익 대비 경상비용 비율	경상비용 / 경상수익 × 100 ※ 경상비용 : 인건비+운영비+재정보전금+조정교부금+교육비 특별회계전출금 / 경상수익 : 지방세수익+경상세외수익+지방교부세+재정보전금+조정교부금	71.74%	69.99%	1.75%
	③ 경상비용 대비 이자비용 비율	이자비용 / 경상비용 × 100 ※ 이자비용 : 차입부채 이자비용	1.35%	0.99%	0.36%
	④ 이자수익 대비 이자비용 비율	이자비용 / 이자수익 × 100	75.65%	106.84%	(31.19%)
	⑤ 총수익 대비 경상수익 비율	경상수익 / 총수익 × 100	43.38%	45.99%	(2.61%)
	⑥ 경상수익 대비 경상자체조달수익 비율	경상자체조달수익 / 경상수익 × 100 ※ 경상자체조달수익 : 지방세수익+경상세외수익	61.43%	57.61%	3.82%
	⑦ 자체조달수익 대비 채권 비율	미수자체조달수익(대손충당금 차감후) / 자체조달수익 × 100 ※ 미수자체조달수익 : 미수세금+미수세외수입금+일반미수금	1.75%	1.53%	0.22%
	⑧ 세외수익 대비 채권 비율	미수세외수익(대손충당금 차감후) / 세외수익 × 100 ※ 미수세외수익 : 미수세외수입금+일반미수금	4.82%	8.47%	(3.65%)
	⑨ 총비용 대비 경상비용 비율	경상비용 / 총비용 × 100	30.99%	33.09%	(2.10%)
	⑩ 지출액 대비 자산취득 비율	자산 취득액 / 지출액 × 100	2.85%	2.35%	0.50%
회계 책임	① 주민 1인당 총자산	총자산 / 인구수(회계연도말 인구수) 감 8,691명 ※ 기초(1월초) 1,536,498명→ 현원(12월말) 1,527,807명	10,366천원	10,277천원	89천원
	② 주민 1인당 총부채	총부채 / 인구수(회계연도말 인구수)	975천원	916천원	59천원
	③ 주민 1인당 실질부채	실질부채 / 인구수(회계연도말 인구수)	975천원	916천원	59천원
	④ 주민 1인당 총수익	총수익 / 인구수(회계연도말 인구수)	4,848천원	5,107천원	(259천원)
	⑤ 주민 1인당 자체조달수익	자체조달수익 / 인구수(회계연도말 인구수)	1,476천원	1,452천원	24천원
	⑥ 주민 1인당 지방세수익	지방세수익 / 인구수(회계연도말 인구수)	1,252천원	1,326천원	(74천원)
	⑦ 주민 1인당 총비용	총비용 / 인구수(회계연도말 인구수)	4,869천원	4,968천원	(99천원)
	⑧ 주민 1인당 민간등이전비용	민간등이전비용 / 인구수(회계연도말 인구수)	238천원	216천원	(17천원)
	⑨ 공무원 1인당 총수익	총수익 / 공무원(현원=(기초+기말)/2) 증 110명 ※ 기초(1월초) 6,483명→ 현원(12월말) 6,593명	1,136,828천원	1,225,557천원	(88,729천원)
	⑩ 공무원 1인당 총비용	총비용 / 공무원(현원=(기초+기말)/2)	1,141,738천원	1,192,218천원	(50,480천원)
	⑪ 공무원 1인당 총급여	총급여 / 공무원(현원=(기초+기말)/2)	73,833천원	70,617천원	3,227천원

제2장 재무제표



1. 재 정 상 태 표

당해연도 : 2023년 12월 31일 현재

강원특별자치도

(단위 : 원)

과 목	당 해 연 도 (2023년)				
	일반회계	기 특 별 회 계	기금회계	내부거래	계
자 산					
I. 유동자산	515,012,576,754	131,575,404,536	821,722,431,761	(179,083,729,000)	1,289,226,684,051
현금및현금성자산(주석2)	361,118,643,386	40,884,594,352	57,420,306,501	-	459,423,544,239
단기금융상품(주석2)	-	-	615,687,318,163	-	615,687,318,163
미수세금(주석3)	25,062,612,660	-	-	-	25,062,612,660
미수세금대손충당금(주석3)	(2,036,096,908)	-	-	-	(2,036,096,908)
미수세외수입금(주석4)	16,184,290,607	62,167,860	-	-	16,246,458,467
미수세외수입금 대손충당금(주석4)	(218,826,969)	(8,823,271)	-	-	(227,650,240)
미수정부간이전수익	792,333,763	1,304,490	2,454,598,110	-	3,248,236,363
단기대여금(주석5)	732,468,495	89,699,729,000	134,039,802,051	(179,083,729,000)	45,388,270,546
단기대여금대손충당금	(7,324,684)	-	(347,790,003)	-	(355,114,687)
기타유동자산(주석6)	113,384,476,404	936,432,105	12,468,196,939	-	126,789,105,448
II. 투자자산	529,914,500,645	-	1,114,680,949,370	(715,450,000,000)	929,145,450,015
장기금융상품(주석2)	-	-	5,453,870,000	-	5,453,870,000
장기대여금(주석5)	15,438,365,959	-	1,108,299,008,501	(715,450,000,000)	408,287,374,460
장기대여금대손충당금	(34,645,254)	-	(1,071,929,131)	-	(1,106,574,385)
장기투자증권(주석7)	512,812,079,940	-	2,000,000,000	-	514,812,079,940
기타투자자산(주석8)	1,698,700,000	-	-	-	1,698,700,000
III. 일반유형자산	1,047,115,915,426	207,910,712,508	4,072,581,433	-	1,259,099,209,367
토지(주석9)	550,226,168,421	5,300,291,407	-	-	555,526,459,828
입목	14,314,103,332	2,400,000	-	-	14,316,503,332
건물	376,295,931,241	89,510,734,600	-	-	465,806,665,841
건물감가상각누계액	(99,419,927,641)	(8,595,769,249)	-	-	(108,015,696,890)
건물사용수익권(주석24)	(8,309,889,356)	-	-	-	(8,309,889,356)
구축물	94,453,555,866	12,101,144,860	32,303,500	-	106,587,004,226
구축물감가상각누계액	(43,793,469,580)	(4,750,355,950)	(29,073,150)	-	(48,572,898,680)
구축물사용수익권(주석24)	(12,682,340,667)	-	-	-	(12,682,340,667)
기계장치	33,580,812,475	1,327,001,100	-	-	34,907,813,575
기계장치감가상각누계액	(19,964,664,898)	(475,754,883)	-	-	(20,440,419,781)
차량운반구	117,819,315,668	101,838,475,913	-	-	219,657,791,581
차량운반구감가상각누계액	(95,575,892,362)	(69,215,651,366)	-	-	(164,791,543,728)
집기비품	195,772,394,668	65,601,419,952	316,006,870	-	261,689,821,490
집기비품감가상각누계액	(146,280,069,394)	(38,358,302,427)	(241,264,187)	-	(184,879,636,008)
기타일반유형자산	10,464,875,674	1,151,502,880	-	-	11,616,378,554
기타일반유형자산감가상각누계액	(6,325,851,561)	(305,018,769)	-	-	(6,630,870,330)
건설중인일반유형자산	86,540,863,540	52,778,594,440	3,994,608,400	-	143,314,066,380
IV. 주민편의시설	939,430,185,519	-	10,436,088	-	939,440,621,607
도서관	2,470,000	-	-	-	2,470,000
도서관감가상각누계액	(521,749)	-	-	-	(521,749)
주차장	70,691,430	-	-	-	70,691,430
주차장감가상각누계액	(14,804,166)	-	-	-	(14,804,166)
공원	27,179,190,180	-	11,214,900	-	27,190,405,080

직전연도 : 2022년 12월 31일 현재

강원특별자치도

(단위 : 원)

과 목	직 전 연 도 (2022년)				
	일반회계	기 특 별 회 계	기금회계	내부거래	계
자 산					
I. 유동자산	633,845,049,163	117,140,869,191	813,887,365,878	(182,338,093,018)	1,382,535,191,214
현금및현금성자산	448,145,302,403	43,419,468,389	61,410,331,759	-	552,975,102,551
단기금융상품	-	-	630,029,784,201	-	630,029,784,201
미수세금	19,824,512,130	-	-	-	19,824,512,130
미수세금대손충당금	(2,218,277,520)	-	-	-	(2,218,277,520)
미수세외수입금	16,578,563,329	61,518,270	-	-	16,640,081,599
미수세외수입금 대손충당금	(216,934,197)	(7,486,424)	-	-	(224,420,621)
미수정부간이전수익	1,166,445,657	-	-	-	1,166,445,657
단기대여금	47,889,148,495	72,556,837,000	115,673,727,486	(180,186,875,000)	55,932,837,981
단기대여금대손충당금	(8,891,484)	-	(431,144,258)	-	(440,035,742)
기타유동자산	102,685,180,350	1,110,531,956	7,204,666,690	(2,151,218,018)	108,849,160,978
II. 투자자산	481,768,888,082	-	997,606,994,396	(524,600,000,000)	954,775,882,478
장기금융상품	-	-	31,355,570,000	-	31,355,570,000
장기대여금	16,640,736,754	-	967,220,424,673	(524,600,000,000)	459,261,161,427
장기대여금대손충당금	(42,818,612)	-	(969,000,277)	-	(1,011,818,889)
장기투자증권	463,472,269,940	-	-	-	463,472,269,940
기타투자자산	1,698,700,000	-	-	-	1,698,700,000
III. 일반유형자산	1,007,194,163,052	191,637,196,671	2,271,483,625	-	1,201,102,843,348
토지	544,965,534,685	5,660,946,730	-	-	550,626,481,415
입목	14,312,523,332	2,400,000	-	-	14,314,923,332
건물	354,083,844,108	85,927,443,400	-	-	440,011,287,508
건물감가상각누계액	(93,401,223,766)	(6,367,548,012)	-	-	(99,768,771,778)
건물사용수익권	(9,065,333,814)	-	-	-	(9,065,333,814)
구축물	86,988,589,586	11,929,619,460	32,303,500	-	98,950,512,546
구축물감가상각누계액	(39,224,322,315)	(3,126,964,026)	(22,612,450)	-	(42,373,898,791)
구축물사용수익권	(14,172,803,054)	-	-	-	(14,172,803,054)
기계장치	32,846,863,507	1,323,205,830	-	-	34,170,069,337
기계장치감가상각누계액	(18,274,374,605)	(308,420,241)	-	-	(18,582,794,846)
차량운반구	117,477,018,578	101,364,998,473	-	-	218,842,017,051
차량운반구감가상각누계액	(93,144,412,595)	(56,976,501,761)	-	-	(150,120,914,356)
집기비품	184,183,790,023	56,288,370,870	305,078,870	-	240,777,239,763
집기비품감가상각누계액	(135,354,174,651)	(28,013,040,173)	(197,702,295)	-	(163,564,917,119)
기타일반유형자산	10,430,275,674	1,003,148,600	-	-	11,433,424,274
기타일반유형자산감가상각누계액	(5,927,488,871)	(147,340,399)	-	-	(6,074,829,270)
건설중인일반유형자산	70,469,857,230	23,076,877,920	2,154,416,000	-	95,701,151,150
IV. 주민편의시설	997,148,910,314	-	10,809,918	-	997,159,720,232
도서관	-	-	-	-	-
도서관감가상각누계액	-	-	-	-	-
주차장	1,692,124,500	-	-	-	1,692,124,500
주차장감가상각누계액	(10,766,666)	-	-	-	(10,766,666)
공원	27,137,466,080	-	11,214,900	-	27,148,680,980

과 목	당 해 연 도 (2023년)				
	일반회계	기 타 특별회계	기금회계	내부거래	계
공원감가상각누계액	(11,146,169,067)	-	(778,812)	-	(11,146,947,879)
박물관및미술관	5,482,447,553	-	-	-	5,482,447,553
박물관및미술관감가상각누계액	(2,164,921,739)	-	-	-	(2,164,921,739)
동물원	180,674,699	-	-	-	180,674,699
동물원감가상각누계액	(1,923,189,809)	-	-	-	(1,923,189,809)
수목원및휴양림	57,299,911,350	-	-	-	57,299,911,350
수목원및휴양림감가상각누계액	(12,114,633,627)	-	-	-	(12,114,633,627)
문화및관광시설	146,235,559,132	-	-	-	146,235,559,132
문화및관광시설감가상각누계액	(26,831,981,641)	-	-	-	(26,831,981,641)
체육시설	806,532,027,225	-	-	-	806,532,027,225
체육시설감가상각누계액	(170,978,391,578)	-	-	-	(170,978,391,578)
사회복지시설	4,768,700,612	-	-	-	4,768,700,612
사회복지시설감가상각누계액	(2,023,799,936)	-	-	-	(2,023,799,936)
의료시설	82,797,667,506	-	-	-	82,797,667,506
의료시설감가상각누계액	(27,018,999,541)	-	-	-	(27,018,999,541)
교육시설	67,187,173,101	-	-	-	67,187,173,101
교육시설감가상각누계액	(26,114,737,872)	-	-	-	(26,114,737,872)
기타주민편의시설	7,351,198,580	-	-	-	7,351,198,580
기타주민편의시설감가상각누계액	(2,377,939,484)	-	-	-	(2,377,939,484)
건설중인주민편의시설	17,052,564,360	-	-	-	17,052,564,360
V. 사회기반시설	11,389,674,504,420	-	218,500,000	-	11,389,893,004,420
도로(주석11)	7,325,731,461,101	-	-	-	7,325,731,461,101
도로사용수익권(주석24)	(47,304,137,810)	-	-	-	(47,304,137,810)
수질정화시설	4,559,067,000	-	-	-	4,559,067,000
수질정화시설감가상각누계액	(4,553,099,000)	-	-	-	(4,553,099,000)
하천부속시설(주석11)	2,894,520,667,103	-	-	-	2,894,520,667,103
폐기물처리시설	-	-	-	-	-
폐기물처리시설감가상각누계액	-	-	-	-	-
농수산기반시설(주석11)	30,525,477,460	-	-	-	30,525,477,460
농수산기반시설감가상각누계액	(9,750,563,439)	-	-	-	(9,750,563,439)
댐(주석11)	147,284,383,950	-	-	-	147,284,383,950
댐감가상각누계액	(156,292,148)	-	-	-	(156,292,148)
어항및항만시설(주석11)	212,737,874,734	-	-	-	212,737,874,734
어항및항만시설감가상각누계액	(17,580,502,787)	-	-	-	(17,580,502,787)
기타사회기반시설(주석11)	221,263,482,003	-	-	-	221,263,482,003
기타사회기반시설감가상각누계액	(9,734,875,537)	-	-	-	(9,734,875,537)
건설중인사회기반시설	642,131,561,790	-	218,500,000	-	642,350,061,790
VI. 기타비유동자산	29,115,532,200	1,768,019,534	60,568,389	-	30,944,120,123
보증금(주석12)	804,036,000	75,203,000	-	-	879,239,000

과 목	직 전 연 도 (2022년)				
	일반회계	기 타 특별회계	기금회계	내부거래	계
공원감가상각누계액	(10,531,352,694)	-	(404,982)	-	(10,531,757,676)
박물관및미술관	5,453,279,153	-	-	-	5,453,279,153
박물관및미술관감가상각누계액	(2,059,599,537)	-	-	-	(2,059,599,537)
동물원	21,400,356,700	-	-	-	21,400,356,700
동물원감가상각누계액	(1,846,872,753)	-	-	-	(1,846,872,753)
수목원및휴양림	56,349,708,976	-	-	-	56,349,708,976
수목원및휴양림감가상각누계액	(11,029,160,237)	-	-	-	(11,029,160,237)
문화및관광시설	150,273,721,052	-	-	-	150,273,721,052
문화및관광시설감가상각누계액	(27,607,779,164)	-	-	-	(27,607,779,164)
체육시설	806,579,484,862	-	-	-	806,579,484,862
체육시설감가상각누계액	(139,707,333,771)	-	-	-	(139,707,333,771)
사회복지시설	4,629,352,292	-	-	-	4,629,352,292
사회복지시설감가상각누계액	(1,952,767,365)	-	-	-	(1,952,767,365)
의료시설	83,938,464,993	-	-	-	83,938,464,993
의료시설감가상각누계액	(25,858,091,684)	-	-	-	(25,858,091,684)
교육시설	67,318,286,081	-	-	-	67,318,286,081
교육시설감가상각누계액	(25,204,525,143)	-	-	-	(25,204,525,143)
기타주민편의시설	7,348,214,580	-	-	-	7,348,214,580
기타주민편의시설감가상각누계액	(2,155,599,921)	-	-	-	(2,155,599,921)
건설중인주민편의시설	12,992,299,980	-	-	-	12,992,299,980
V. 사회기반시설	11,225,227,026,945	-	218,500,000	-	11,225,445,526,945
도로	7,314,835,601,059	-	-	-	7,314,835,601,059
도로사용수익권	(51,088,468,838)	-	-	-	(51,088,468,838)
수질정화시설	4,559,067,000	-	-	-	4,559,067,000
수질정화시설감가상각누계액	(4,553,099,000)	-	-	-	(4,553,099,000)
하천부속시설	2,866,256,659,847	-	-	-	2,866,256,659,847
폐기물처리시설	24,853,335,879	-	-	-	24,853,335,879
폐기물처리시설감가상각누계액	(4,556,444,910)	-	-	-	(4,556,444,910)
농수산기반시설	30,525,477,460	-	-	-	30,525,477,460
농수산기반시설감가상각누계액	(8,925,277,513)	-	-	-	(8,925,277,513)
댐	147,284,383,950	-	-	-	147,284,383,950
댐감가상각누계액	(156,292,148)	-	-	-	(156,292,148)
어항및항만시설	197,456,213,554	-	-	-	197,456,213,554
어항및항만시설감가상각누계액	(15,998,979,385)	-	-	-	(15,998,979,385)
기타사회기반시설	194,604,640,953	-	-	-	194,604,640,953
기타사회기반시설감가상각누계액	(3,799,424,213)	-	-	-	(3,799,424,213)
건설중인사회기반시설	533,929,633,250	-	218,500,000	-	534,148,133,250
VI. 기타비유동자산	27,117,034,795	1,832,185,321	43,943,389	-	28,993,163,505
보증금	689,964,000	70,203,000	-	-	760,167,000

과 목	당 해 연 도 (2023년)				
	일반회계	기 타 특별회계	기금회계	내부거래	계
무형자산(주석13)	27,445,965,990	1,692,816,534	60,568,389	-	29,199,350,913
기타비유동자산(주석14)	865,530,210	-	-	-	865,530,210
(자산총계)	14,450,263,214,964	341,254,136,578	1,940,765,467,041	(894,533,729,000)	15,837,749,069,583
부채					
I. 유동부채	285,380,880,894	623,573,040	399,736,065,075	(179,083,729,000)	506,656,790,009
단기차입금	-	-	175,933,729,000	(175,933,729,000)	-
유동성장기차입부채	16,987,500,000	-	186,513,290,000	(3,150,000,000)	200,350,790,000
기타유동부채(주석15)	268,393,380,894	623,573,040	37,289,046,075	-	306,306,000,009
II. 장기차입부채	851,353,125,000	-	769,174,250,000	(715,450,000,000)	905,077,375,000
장기차입금(주석18)	851,353,125,000	-	-	(715,450,000,000)	135,903,125,000
지방채증권(주석19)	-	-	769,174,250,000	-	769,174,250,000
III. 기타비유동부채	23,838,829,975	328,350,158	54,170,058,644	-	78,337,238,777
퇴직급여충당부채(주석16)	23,790,587,135	328,350,158	-	-	24,118,937,293
기타비유동부채(주석17)	48,242,840	-	54,170,058,644	-	54,218,301,484
(부채총계)	1,160,572,835,869	951,923,198	1,223,080,373,719	(894,533,729,000)	1,490,071,403,786
순자산					
I. 고정순자산(주석20)	12,535,325,946,355	209,603,529,042	4,362,085,910	-	12,749,291,561,307
고정순자산	12,535,325,946,355	209,603,529,042	4,362,085,910	-	12,749,291,561,307
II. 특정순자산(주석20)	-	-	713,323,007,412	-	713,323,007,412
특정순자산	-	-	713,323,007,412	-	713,323,007,412
III. 일반순자산(주석20)	754,364,432,740	130,698,684,338	-	-	885,063,117,078
일반순자산	754,364,432,740	130,698,684,338	-	-	885,063,117,078
(순자산총계)	13,289,690,379,095	340,302,213,380	717,685,093,322	-	14,347,677,685,797
(부채와순자산총계)	14,450,263,214,964	341,254,136,578	1,940,765,467,041	(894,533,729,000)	15,837,749,069,583

과 목	직 전 연 도 (2022년)				
	일반회계	기 타 특별회계	기금회계	내부거래	계
무형자산	25,479,306,711	1,761,982,321	43,943,389	-	27,285,232,421
기타비유동자산	947,764,084	-	-	-	947,764,084
(자산총계)	14,372,301,072,351	310,610,251,183	1,814,039,097,206	(706,938,093,018)	15,790,012,327,722
부채					
I. 유동부채	250,654,276,985	183,916,122	349,517,617,655	(182,338,093,018)	418,017,717,744
단기차입금	-	-	140,516,875,000	(140,516,875,000)	-
유동성장기차입부채	55,767,500,000	-	182,985,240,000	(39,670,000,000)	199,082,740,000
기타유동부채	194,886,776,985	183,916,122	26,015,502,655	(2,151,218,018)	218,934,977,744
II. 장기차입부채	674,340,625,000	-	786,600,075,000	(524,600,000,000)	936,340,700,000
장기차입금	674,340,625,000	-	-	(524,600,000,000)	149,740,625,000
지방채증권	-	-	786,600,075,000	-	786,600,075,000
III. 기타비유동부채	20,270,872,562	287,750,635	32,767,571,444	-	53,326,194,641
퇴직급여충당부채	20,118,371,848	287,750,635	-	-	20,406,122,483
기타비유동부채	152,500,714	-	32,767,571,444	-	32,920,072,158
(부채총계)	945,265,774,547	471,666,757	1,168,885,264,099	(706,938,093,018)	1,407,684,612,385
순자산					
I. 고정순자산	12,524,941,282,022	193,399,178,992	2,544,736,932	-	12,720,885,197,946
고정순자산	12,524,941,282,022	193,399,178,992	2,544,736,932	-	12,720,885,197,946
II. 특정순자산	-	-	642,609,096,175	-	642,609,096,175
특정순자산	-	-	642,609,096,175	-	642,609,096,175
III. 일반순자산	902,094,015,782	116,739,405,434	-	-	1,018,833,421,216
일반순자산	902,094,015,782	116,739,405,434	-	-	1,018,833,421,216
(순자산총계)	13,427,035,297,804	310,138,584,426	645,153,833,107	-	14,382,327,715,337
(부채와순자산총계)	14,372,301,072,351	310,610,251,183	1,814,039,097,206	(706,938,093,018)	15,790,012,327,722

2. 재 정 운 영 표 (기능별)

당해연도 : 2023년 12월 31일 현재

강원특별자치도

(단위 : 원)

과 목	당 해 연 도 (2023년)				
	총원가	사업수익	순원가	내부거래	계
I. 사업순원가	6,612,956,767,969	3,707,484,827,374	2,905,471,940,595	-	2,905,471,940,595
일반공공행정	456,869,925,076	6,344,576,147	450,525,348,929	-	450,525,348,929
공공질서및안전	272,172,700,783	107,081,255,010	165,091,445,773	-	165,091,445,773
교육	279,273,404,770	2,467,706,800	276,805,697,970	-	276,805,697,970
문화및관광	348,845,641,023	104,949,911,305	243,895,729,718	-	243,895,729,718
환경	437,715,498,476	279,885,594,180	157,829,904,296	-	157,829,904,296
사회복지	2,757,190,708,561	2,138,283,221,507	618,907,487,054	-	618,907,487,054
보건	182,203,627,016	107,677,624,790	74,526,002,226	-	74,526,002,226
농림해양수산	906,318,583,851	550,483,071,182	355,835,512,669	-	355,835,512,669
산업·중소기업및에너지	280,520,387,068	121,486,798,087	159,033,588,981	-	159,033,588,981
교통및물류	217,001,779,903	57,380,742,301	159,621,037,602	-	159,621,037,602
국토및지역개발	464,729,328,491	231,444,326,065	233,285,002,426	-	233,285,002,426
과학기술	10,115,182,951	-	10,115,182,951	-	10,115,182,951
II. 관리운영비	-	-	1,221,031,563,401	(499,503,257,000)	721,528,306,401
1. 인건비	-	-	648,787,951,198	-	648,787,951,198
급여	-	-	484,581,003,110	-	484,581,003,110
복리후생비	-	-	131,682,892,397	-	131,682,892,397
기타인건비	-	-	26,524,226,920	-	26,524,226,920
퇴직급여	-	-	5,999,828,771	-	5,999,828,771
2. 경비	-	-	80,122,478,203	-	80,122,478,203
도서구입및인쇄비	-	-	452,163,400	-	452,163,400
소모품비	-	-	2,319,104,768	-	2,319,104,768
홍보및광고비	-	-	114,548,000	-	114,548,000
지급수수료	-	-	358,749,648	-	358,749,648
일반유형자산수선유지비	-	-	157,118,570	-	157,118,570
사회기반시설수선유지비	-	-	-	-	-
기타자산수선유지비	-	-	230,000	-	230,000
교육훈련비	-	-	56,534,400	-	56,534,400
제세공과금	-	-	272,579,522	-	272,579,522

직전연도 : 2022년 12월 31일 현재

강원특별자치도

(단위 : 원)

과 목	직 전 연 도 (2022년)				
	총원가	사업수익	순원가	내부거래	계
I.사업순원가	6,941,256,326,406	3,857,363,574,204	3,083,892,752,202	-	3,083,892,752,202
일반공공행정	543,417,533,678	6,167,540,177	537,249,993,501	-	537,249,993,501
공공질서및안전	182,421,636,942	120,963,732,260	61,457,904,682	-	61,457,904,682
교육	285,690,112,890	2,778,816,540	282,911,296,350	-	282,911,296,350
문화및관광	553,020,414,142	142,201,761,220	410,818,652,922	-	410,818,652,922
환경	467,719,061,427	333,616,147,928	134,102,913,499	-	134,102,913,499
사회복지	2,765,912,329,244	2,100,770,412,720	665,141,916,524	-	665,141,916,524
보건	234,568,410,593	144,057,885,398	90,510,525,195	-	90,510,525,195
농림해양수산	883,318,016,820	532,349,521,171	350,968,495,649	-	350,968,495,649
산업·중소기업및에너지	327,887,585,255	134,532,712,170	193,354,873,085	-	193,354,873,085
교통및물류	209,985,729,430	97,452,571,150	112,533,158,280	-	112,533,158,280
국토및지역개발	477,976,963,641	242,472,473,470	235,504,490,171	-	235,504,490,171
과학기술	9,338,532,344	-	9,338,532,344	-	9,338,532,344
II.관리운영비	-	-	1,072,459,612,739	(467,398,515,000)	605,061,097,739
1.인건비	-	-	602,113,237,952	-	602,113,237,952
급여	-	-	455,416,944,880	-	455,416,944,880
복리후생비	-	-	113,926,300,698	-	113,926,300,698
기타인건비	-	-	26,911,716,684	-	26,911,716,684
퇴직급여	-	-	5,858,275,690	-	5,858,275,690
2.경비	-	-	9,854,084,787	-	9,854,084,787
도서구입및인쇄비	-	-	468,664,180	-	468,664,180
소모품비	-	-	2,150,078,800	-	2,150,078,800
홍보및광고비	-	-	125,070,320	-	125,070,320
지급수수료	-	-	359,349,400	-	359,349,400
일반유형자산수선유지비	-	-	121,928,500	-	121,928,500
사회기반시설수선유지비	-	-	515,900	-	515,900
기타자산수선유지비	-	-	100,000	-	100,000
교육훈련비	-	-	56,776,270	-	56,776,270
제세공과금	-	-	274,550,133	-	274,550,133

당해연도 : 2023년 12월 31일 현재

강원특별자치도

(단위 : 원)

과 목	당 해 연 도 (2023년)				
	총원가	사업수익	순원가	내부거래	계
보험료및공제료	-	-	159,023,134	-	159,023,134
임차료	-	-	1,147,096,148	-	1,147,096,148
출장비	-	-	1,416,808,193	-	1,416,808,193
업무추진비	-	-	2,451,672,928	-	2,451,672,928
행사비	-	-	19,262,000	-	19,262,000
주민자치활동운영비	-	-	-	-	-
연료비	-	-	5,813,460	-	5,813,460
기타운영비	-	-	71,191,774,032	-	71,191,774,032
3.정부간이전비용	-	-	-	-	-
시도비보조금	-	-	-	-	-
시군 조정교부금	-	-	-	-	-
4.민간등이전비용	-	-	492,121,134,000	(499,503,257,000)	(7,382,123,000)
민간보조금	-	-	-	-	-
전출금비용	-	-	492,121,134,000	(499,503,257,000)	(7,382,123,000)
III.비배분비용	-	-	106,148,105,096	(1,641,464,961)	104,506,640,135
1.운영비	-	-	32,680,180,385	(1,641,464,961)	31,038,715,424
이자비용	-	-	32,680,180,385	(1,641,464,961)	31,038,715,424
2.기타비용	-	-	73,467,924,711	-	73,467,924,711
자산처분손실	-	-	3,868,637,328	-	3,868,637,328
자산손상차손	-	-	595,303,548	-	595,303,548
일반유형자산감가상각비	-	-	28,109,875,323	-	28,109,875,323
주민편의시설감가상각비	-	-	36,406,140,928	-	36,406,140,928
사회기반시설감가상각비	-	-	2,849,295,214	-	2,849,295,214
무형자산상각비	-	-	460,479,312	-	460,479,312
대손상각비	-	-	1,169,238,438	-	1,169,238,438
기타비용	-	-	8,954,620	-	8,954,620
IV.비배분수익	-	-	216,811,171,426	(1,641,464,961)	215,169,706,465
1.자체조달수익	-	-	143,755,081,356	(1,641,464,961)	142,113,616,395
경상세외수익	-	-	42,669,597,209	(1,641,464,961)	41,028,132,248
임시세외수익	-	-	101,085,484,147	-	101,085,484,147
2.기타수익	-	-	73,056,090,070	-	73,056,090,070
전입금수익	-	-	55,551,299,000	-	55,551,299,000
대손충당금환입	-	-	48,080,550	-	48,080,550
자산손상차손환입	-	-	367,600,000	-	367,600,000

직전연도 : 2022년 12월 31일 현재

강원특별자치도

(단위 : 원)

과 목	직 전 연 도 (2022년)				
	총원가	사업수익	순원가	내부거래	계
보험료및공제료	-	-	15,834,519	-	15,834,519
임차료	-	-	1,172,545,922	-	1,172,545,922
출장비	-	-	1,254,071,793	-	1,254,071,793
업무추진비	-	-	2,349,838,810	-	2,349,838,810
행사비	-	-	24,322,870	-	24,322,870
주민자치활동운영비	-	-	92,400	-	92,400
연료비	-	-	9,053,940	-	9,053,940
기타운영비	-	-	1,471,291,030	-	1,471,291,030
3.정부간이전비용	-	-	(6,906,275,000)	-	(6,906,275,000)
시도비보조금	-	-	(1,519,342,000)	-	(1,519,342,000)
시군 조정교부금	-	-	(5,386,933,000)	-	(5,386,933,000)
4.민간등이전비용	-	-	467,398,565,000	(467,398,515,000)	50,000
민간보조금	-	-	50,000	-	50,000
전출금비용	-	-	467,398,515,000	(467,398,515,000)	-
Ⅲ.비배분비용	-	-	93,789,617,894	(6,929,657,900)	86,859,959,994
1.운영비	-	-	31,748,440,762	(6,929,657,900)	24,818,782,862
이자비용	-	-	31,748,440,762	(6,929,657,900)	24,818,782,862
2.기타비용	-	-	62,041,177,132	-	62,041,177,132
자산처분손실	-	-	10,912,016	-	10,912,016
자산손상차손	-	-	471,100,458	-	471,100,458
일반유형자산감가상각비	-	-	26,646,738,915	-	26,646,738,915
주민편의시설감가상각비	-	-	28,611,210,136	-	28,611,210,136
사회기반시설감가상각비	-	-	2,479,802,692	-	2,479,802,692
무형자산상각비	-	-	763,997,338	-	763,997,338
대손상각비	-	-	3,057,415,577	-	3,057,415,577
기타비용	-	-	-	-	-
Ⅳ.비배분수익	-	-	150,311,989,606	(6,929,657,900)	143,382,331,706
1.자체조달수익	-	-	67,951,772,602	(6,929,657,900)	61,022,114,702
경상세외수익	-	-	30,408,167,737	(6,929,657,900)	23,478,509,837
임시세외수익	-	-	37,543,604,865	-	37,543,604,865
2.기타수익	-	-	82,360,217,004	-	82,360,217,004
전입금수익	-	-	67,235,814,000	-	67,235,814,000
대손충당금환입	-	-	165,207,531	-	165,207,531
자산손상차손환입	-	-	-	-	-

당해연도 : 2023년 12월 31일 현재

강원특별자치도

(단위 : 원)

과 목	당 해 연 도 (2023년)				
	총원가	사업수익	순원가	내부거래	계
기타수익	-	-	4,823,521,145	-	4,823,521,145
기타비배분수익	-	-	12,265,589,375	-	12,265,589,375
V.재정운영순원가(Ⅰ+Ⅱ+Ⅲ-Ⅳ)	-	-	4,015,840,437,666	(499,503,257,000)	3,516,337,180,666
VI.수익	-	-	3,983,851,193,167	(499,503,257,000)	3,484,347,936,167
1.자체조달수익	-	-	2,088,401,728,331	-	2,088,401,728,331
지방세수익	-	-	1,912,056,184,460	-	1,912,056,184,460
경상세외수익	-	-	3,051,655,980	-	3,051,655,980
임시세외수익	-	-	173,293,887,891	-	173,293,887,891
2.정부간이전수익	-	-	1,390,124,837,608	-	1,390,124,837,608
지방교부세수익	-	-	1,239,150,627,450	-	1,239,150,627,450
시도비보조금반환금수익	-	-	98,682,378,854	-	98,682,378,854
자치단체간부담금수익	-	-	17,875,146,304	-	17,875,146,304
지적재조사조정금수익	-	-	-	-	-
지방소멸대응기금수익	-	-	34,416,685,000	-	34,416,685,000
3.기타수익	-	-	505,324,627,228	(499,503,257,000)	5,821,370,228
전입금수익	-	-	494,121,134,000	(499,503,257,000)	(5,382,123,000)
기부금수익	-	-	341,001,150	-	341,001,150
기타일반수익	-	-	10,862,492,078	-	10,862,492,078
VII.재정운영결과(V-VI)	-	-	31,989,244,499	-	31,989,244,499

직전연도 : 2022년 12월 31일 현재

강원특별자치도

(단위 : 원)

과 목	직 전 연 도 (2022년)				
	총원가	사업수익	순원가	내부거래	계
기타수익	-	-	1,989,161,950	-	1,989,161,950
기타비배분수익	-	-	12,970,033,523	-	12,970,033,523
V.재정운영순원가(Ⅰ+Ⅱ+Ⅲ-Ⅳ)	-	-	4,099,829,993,229	(467,398,515,000)	3,632,431,478,229
VI.수익	-	-	4,313,281,257,965	(467,398,515,000)	3,845,882,742,965
1.자체조달수익	-	-	2,149,308,698,988	-	2,149,308,698,988
지방세수익	-	-	2,036,740,092,785	-	2,036,740,092,785
경상세외수익	-	-	5,598,334,990	-	5,598,334,990
임시세외수익	-	-	106,970,271,213	-	106,970,271,213
2.정부간이전수익	-	-	1,638,580,034,630	-	1,638,580,034,630
지방교부세수익	-	-	1,529,847,250,490	-	1,529,847,250,490
시도비보조금반환금수익	-	-	68,006,371,313	-	68,006,371,313
자치단체간부담금수익	-	-	14,883,819,327	-	14,883,819,327
지적재조사조정금수익	-	-	4,644,500	-	4,644,500
지방소멸대응기금수익	-	-	25,837,949,000	-	25,837,949,000
3.기타수익	-	-	525,392,524,347	(467,398,515,000)	57,994,009,347
전입금수익	-	-	467,398,515,000	(467,398,515,000)	-
기부금수익	-	-	-	-	-
기타일반수익	-	-	57,994,009,347	-	57,994,009,347
VII.재정운영결과(V-VI)	-	-	(213,451,264,736)	-	(213,451,264,736)

3. 순 자산 변동표

당해연도 : 2023년 1월 1일부터 2023년 12월 31일까지

강원특별자치도

(단위 : 원)

과 목	당 해 연 도 (2023년)				
	일반회계	기 특 별 회 계	기금회계	내부거래	계
I. 기초순자산	13,427,035,297,804	310,138,584,426	645,153,833,107	-	14,382,327,715,337
1. 보고금액	13,427,035,297,804	310,138,584,426	645,153,833,107	-	14,382,327,715,337
2. 전기오류수정손익	-	-	-	-	-
전기오류수정이익	-	-	-	-	-
전기오류수정손실	-	-	-	-	-
II. 재정운영결과	184,364,123,681	(29,921,358,967)	(122,453,520,215)	-	31,989,244,499
III. 순자산의 증가	217,499,173,118	1,109,690,987	77,740,000	-	218,686,604,105
재산이관·관리전환으로생긴자산증가	5,000,031	-	-	-	5,000,031
회계간의재산이관·물품소관전환으로생긴자산증가	5,000,031	-	-	-	5,000,031
양여·기부로생긴자산증가	9,176,605,063	13,377,710	-	-	9,189,982,773
양여·기부로생긴자산증가	9,176,605,063	13,377,710	-	-	9,189,982,773
기타순자산의증가	208,317,568,024	1,096,313,277	77,740,000	-	209,491,621,301
기타순자산의증가	208,317,568,024	1,096,313,277	77,740,000	-	209,491,621,301
IV. 순자산의 감소	170,479,968,146	867,421,000	50,000,000,000	-	221,347,389,146
재산이관·관리전환으로생긴자산감소	-	-	-	-	-
회계간의재산이관·물품소관전환으로생긴자산감소	-	-	-	-	-
양여·기부로생긴자산감소	40,672,400	-	-	-	40,672,400
양여·기부로생긴자산감소	40,672,400	-	-	-	40,672,400
기타순자산의감소	170,439,295,746	867,421,000	50,000,000,000	-	221,306,716,746
기타순자산의감소	170,439,295,746	867,421,000	50,000,000,000	-	221,306,716,746
V. 기말순자산(I-II+III-IV)	13,289,690,379,095	340,302,213,380	717,685,093,322	-	14,347,677,685,797


직전연도 : 2022년 1월 1일부터 2022년 12월 31일까지

강원특별자치도

(단위 : 원)

과 목	직 전 연 도 (2022년)				
	일반회계	기 특 별 회 계	기금회계	내부거래	계
I. 기초순자산	13,226,875,563,450	297,368,682,104	632,160,586,103	-	14,156,404,831,657
1. 보고금액	13,226,875,563,450	297,368,682,104	632,160,586,103	-	14,156,404,831,657
2. 전기오류수정손익	-	-	-	-	-
전기오류수정이익	-	-	-	-	-
전기오류수정손실	-	-	-	-	-
II. 재정운영결과	(186,370,081,901)	(14,030,821,634)	(13,050,361,201)	-	(213,451,264,736)
III. 순자산의 증가	140,975,889,362	393,731,080	-	-	141,369,620,442
재산이관·관리전환으로생긴자산증가	-	331,080	-	-	331,080
회계간의재산이관·물품소관전환으로생긴자산증가	-	331,080	-	-	331,080
양여·기부로생긴자산증가	6,043,237,872	48,400,000	-	-	6,091,637,872
양여·기부로생긴자산증가	6,043,237,872	48,400,000	-	-	6,091,637,872
기타순자산의증가	134,932,651,490	345,000,000	-	-	135,277,651,490
기타순자산의증가	134,932,651,490	345,000,000	-	-	135,277,651,490
IV. 순자산의 감소	127,186,236,909	1,654,650,392	57,114,197	-	128,898,001,498
재산이관·관리전환으로생긴자산감소	331,080	-	-	-	331,080
회계간의재산이관·물품소관전환으로생긴자산감소	331,080	-	-	-	331,080
양여·기부로생긴자산감소	-	-	-	-	-
양여·기부로생긴자산감소	-	-	-	-	-
기타순자산의감소	127,185,905,829	1,654,650,392	57,114,197	-	128,897,670,418
기타순자산의감소	127,185,905,829	1,654,650,392	57,114,197	-	128,897,670,418
V. 기말순자산(I-II+III-IV)	13,427,035,297,804	310,138,584,426	645,153,833,107	-	14,382,327,715,337

제3장 재무제표에 대한 주식



제3장 재무제표에 대한 주석

1. 주요 회계정책

강원특별자치도가 재무제표 작성을 위하여 채택한 회계정책은 지방회계기준과 일관성을 가지고 있으며, 세부적인 회계처리와 관련된 사항은 「지방자치단체 재무회계 운영규정」(이하 “운영규정”)을 중요성의 관점에 따라 준수하였습니다.

재무제표의 작성을 위하여 채택한 회계정책 중 중요한 것은 다음과 같습니다.

1-1. 재정운영표의 공시사항의 변경

강원특별자치도는 2012회계연도부터 적용되는 지방자치단체 복식부기 재무회계 운영규정 따라 원가개념을 반영한 재정운영표를 작성 및 공시하였습니다.

1-2. 지방회계기준 시행일 현재의 자산·부채 평가

지방회계기준 시행일인 2007년 1월 1일 현재의 자산·부채는 지방회계기준 부칙 제2조에 따라 행정안전부장관이 정하는 바에 따라 평가하였습니다. 평가시 2006년 1월 1일 이전에 취득한 토지와 입목은 모두 대체평가 방법을 적용하였으며, 나머지 자산은 취득원가로 평가하는 것을 원칙으로 하되 취득원가를 확인할 수 없거나 취득원가 확인에 과도한 노력과 비용이 소모되는 자산에 대하여는 대체평가방법에 따라 평가하였습니다.

1-3. 출납폐쇄기한 단축에 따른 자금거래의 회계처리

「지방회계법」 제7조 제1항 본문에 따른 출납 폐쇄기한 및 동항 단서에 따라 발생한 자금의 출납거래는 2022회계연도의 거래로 회계처리 하고, 회계연도 종료일이 경과한 후 발생한 자금의 출납거래는 2023회계연도의 거래로 회계처리 합니다. 따라서 2023회계연도 재정상태표 상 자산·부채 또한 출납 폐쇄기한(「지방회계법」 제7조 제1항 본문) 및 출납 폐쇄기한 내 회계처리의 예외(「지방회계법」 제7조 제1항 단서)의 경우 1월 20일까지 발생한 거래를 반영한 수치로 표시됩니다.

1-4. 내부거래

내부거래는 일반회계, 기타특별회계, 기금회계의 자금의 전출입, 출자 등 지방자치

단체내의 거래를 말합니다. 강원특별자치도는 재무제표 작성시 내부거래를 상계·제거하여 표시하고 있습니다. 내부거래의 내역은 재무제표에 대한 주석[21]에 제시하였습니다.

1-5. 수익인식기준

가. 교환거래

교환거래에 의한 수익은 재화나 용역의 제공의 반대급부로 발생하는 사용료, 수수료 등으로, 재화를 판매하는 경우에는 판매하여 인도하는 시점에, 용역을 제공하는 경우에는 용역의 제공이 완료된 시점에 수익창출 활동이 완료되고 그 금액을 합리적으로 측정할 수 있는 것으로 보아 각각 수익을 인식합니다.

나. 비교환거래

비교환거래에 의한 수익은 지방세, 보조금, 기부금 등으로 해당 수익에 대한 청구권이 발생하고 그 금액을 합리적으로 측정할 수 있을 때 인식합니다.

지방세수익(비교환거래에서 발생하는 임시세외수익의 경우 지방세수익에 준하여 인식합니다)은 강원특별자치도가 과세표준과 세액을 조사 결정하여 징수결의하는 시점에 수익을 인식합니다.

정부간이전수익은 중앙정부가 강원강원특별자치도에 대하여 행정을 수행하는데 소요되는 경비를 지원·보조·분담하기 위해 교부하는 자금으로 교부확정일을 기준으로 수익을 인식합니다.

1-6. 재정자금의 표시

회계연도종료일 현재 강원특별자치도가 보유하고 있는 현금, 예금 등의 자금(이하 “재정자금”)은 취득(가입)시점과 만기에 따라 현금및현금성자산, 단기금융상품, 장기금융상품으로 분류됩니다.

현금및현금성자산은 현금과 현금성 자산으로 구성되며, 현금성 자산은 큰 거래비용 없이 현금으로 전환이 용이하고 이자율변동에 따른 가치변동의 위험이 중요하지 않은 유가증권(채권, 상환우선주, 환매채 등)과 단기금융상품으로서 취득당시 만기(또는 상환일)가 3개월 이내에 도래하는 것을 말합니다.

현금 및 현금성자산에 포함되지 않는 금융상품으로서, 단기적 자금운용목적으로 소유하거나 기한이 1년 이내에 도래하는 금융기관의 정기예금, 정기적금 등을 단기금융상품으로 분류하고, 유동자산에 속하지 아니하는 금융상품을 장기금융상품으로 분류하고 있습니다.

한편, 회계연도 종료일 현재 강원특별자치도의 재정자금은 출납폐쇄기한 동안 발생한 자금거래가 반영된 후의 수치입니다.

1-7. 미수세금 등의 평가

미수세금, 미수세외수입금, 장·단기대여금 등의 채권은 세목별(장·단기대여금의 경우 종류별)로 과년도와 현년도 구분, 과거 결손처분 경험률을 고려하여 산정된 회수가 불가능할 것으로 추정되는 금액을 대손충당금으로 설정하고 이를 미수세금 등의 채권에서 차감하는 형식으로 표시하고 있습니다. 한편, 채권 중 중앙정부 또는 타지방자치단체에 대한 채권인 미수징수교부금, 미수정부간이전수익 등에 대하여는 대손충당금을 설정하지 않고 있습니다.

1-8. 장기투자증권의 평가

장기투자증권은 매입 가격에 부대비용을 더하고 이에 종목별로 총 평균법을 적용하여 산정한 취득원가로 평가하고 있습니다. 장기투자증권 취득 후 시장가치의 급격한 하락, 피투자회사의 완전자본잠식 등의 원인으로 인하여 당해 장기투자증권의 회수가능가액이 장부가액에 미달하고 그 미달액이 중요한 경우에는 이를 장부가액에서 직접 차감하여 회수가능가액으로 조정하고 있습니다.

1-9. 유형자산의 평가 및 감가상각 방법

가. 재무제표 표시

유형자산은 그 사용목적에 따라 일반유형자산, 주민편의시설 및 사회기반시설로 구분하여 표시하고 있습니다. 일반유형자산은 공공서비스의 제공을 위하여 사용되는 자산을 말하며, 주민편의시설은 주민의 편의를 위하여 사용되는 자산을 말합니다. 한편 사회기반시설은 초기에 대규모 투자가 필요하고 파급효과가 장기간에 걸쳐 나타나는 지역사회의 기반적인 자산을 말합니다.

주민편의시설과 사회기반시설은 건설중인 자산을 제외한 토지, 입목, 건물, 구축물, 기계장치, 집기비품, 차량운반구 등의 성격을 가진 개별자산을 해당 주민편의시설(예: 도서관) 및 사회기반시설(예: 도로)에 각각 일괄하여 표시하였습니다.

나. 평 가

유형자산은 당해 자산의 건설원가나 매입가액에 부대비용을 더한 취득원가로 평가하고 있으며, 교환, 기부채납, 관리전환, 기타 무상으로 취득한 자산의 가액은 공정가액을 취득원가로 하고 있습니다.

한편, 유형자산 취득 후 진부화, 물리적인 손상 및 시장가치의 급격한 하락 등의 원인으로 인하여 당해 자산의 회수가능가액이 장부가액에 미달하고 그 미달액이 중요한 경우에는 이를 장부가액에서 직접 차감하여 회수가능가액으로 조정하고 있습니다.

다. 감가상각

유형자산은 추정 내용연수에 따라 정액법에 의하여 계산된 감가상각누계액을 차감하여 표시하고 있습니다. 유형자산 감가상각시 적용된 각 자산별 내용연수는 다음과 같으며, 물품관리지침에 규정된 것은 물품관리지침을 준용하고 있습니다.

구 분	내 역	내용연수
건물·구축물	철골·철근콘크리트조, 철근콘크리트조, 석조, 연와석조, 철골조인 것	40년
	연와조, 블록조, 콘크리트조, 토조, 토벽조, 목조, 목골모르타르조, 기타의 구조인 것	20년
	상수도사업특별회계의 것	10년~30년
	하수도사업특별회계의 것	20년~30년
	위에 속하지 않는 소규모 구축물	5년
기계장치	물품관리지침에 규정된 것	물품관리지침 준용
	상수도사업특별회계의 것	15년
	하수도사업특별회계의 것	15년
	공영개발사업특별회계의 것	5년
	위에 속하지 않는 기계장치	5년

구 분	내 역	내용연수
차량운반구	물품관리지침에 규정된 것	물품관리지침 준용
	선박 및 항공기	12년
	위에 속하지 않는 차량운반구	5년
집기비품	물품관리지침에 규정된 것	물품관리지침 준용
	위에 속하지 않는 집기비품	5년
기 타	위에 속하지 않는 기타의 유형자산	5년

라. 감가상각 제외 유형자산

사회기반시설 중 유지보수를 통하여 현상이 유지되며 효율적인 사회기반시설 관리시스템 등을 갖추고 있어 취득 후 지속적인 사회기반시설의 유지보수 지출을 통하여 사회기반시설의 공공서비스 잠재력을 취득 당시와 동일한 수준으로 유지시킬 수 있다고 판단되는 자산인 도로, 도시철도, 하천부속시설, 농로·소류지·방조제 등의 농수산기반시설, 해안에 위치한 제방, 방조제, 방파제 등의 어항 및 항만시설, 사방댐 등의 댐, 마을안길·마을광장 포장 등의 기타사회기반시설 등은 감가상각 대상에서 제외하고 있습니다.

마. 취득 또는 완성 후의 지출

유형자산을 취득한 이후의 유지보수 중 당해 자산의 내용연수를 연장시키거나 가치를 실질적으로 증가시키는 지출은 당해 자산의 취득원가에 가산되며, 능률유지 또는 손상부위의 원상회복을 위한 지출은 발생한 기간의 비용으로 처리됩니다. 한편 감가상각 대상에서 제외된 사회기반시설에 대한 유지보수 지출은 전부 발생한 기간의 비용으로 처리합니다.

1-10. 무형자산의 평가 및 감가상각 방법

무형자산은 당해 자산의 개발원가나 매입가액에 부대비용을 더한 취득원가로 평가하고 있으며, 추정 내용연수에 따라 정액법에 의하여 계산된 상각액을 직접 차감하여 표시하고 있습니다.

무형자산의 내용연수는 독점적·배타적인 권리를 부여하는 관계 법령이나 계약에서 정한 경우를 제외하고는 20년을 넘을 수 없으며, 감가상각시 각 자산별로 적용하고 있는 내용연수는 다음과 같습니다. 다만 용역물권 중 전세권과 구분지상권(존속기간이 사실상 영구인 것에 한함)은 감가상각하지 않습니다.

구 분	내 역	내용연수
지적재산권	의장권, 실용신안권, 상표권	5년
	특허권	10년
	저작권	저작권 보호기간
컴퓨터소프트웨어	전산소프트웨어 구입비 및 개발비	3년
용역물권	지상권, 구분지상권(존속기간이 유한한 것)	용역물권 존속기간

한편, 무형자산의 진부화, 시장가치의 급격한 하락 등의 원인으로 인하여 당해 자산의 회수가능가액이 장부가액에 미달하고 그 미달액이 중요한 경우에는 이를 장부가액에서 직접 차감하여 회수가능가액으로 조정하고 있습니다.

1-11. 퇴직급여충당부채

「공무원연금법」의 적용을 받는 지방공무원을 제외한 무기계약근로자, 예술단원, 운동부원 등 가운데 1년 이상 근속한 인원이 일시에 퇴직할 경우 「근로자퇴직급여 보장법」 [퇴직금지급규정]에 따라 지급해야 하는 퇴직금에 상당하는 퇴직금추계액을 말하며, 종전 국민연금법의 규정에 의하여 종업원이 퇴직할 경우 지급할 퇴직금의 일부를 국민연금공단에 납부한 것과 종업원의 수급권을 보장하는 종업원 퇴직보험 등에 가입한 예치금을 차감한 것입니다.

1-12. 관리책임자산

가. 정 의

관리책임자산이란 유산자산, 자연자원 등과 같이 합리적인 가치측정이 어렵고 보존을 위한 비용만 발생하며, 처분의 대상이 되지 않는 자산이나 회계실체가 반드시 책임 있게 관리할 책무가 있는 자산을 말합니다.

관리책임자산 중 유산자산은 생산 또는 소비의 목적으로 사용되지 않고 가치의 저장을 목적으로 보유하는 자산으로 유적, 예술작품, 문화재, 역사적 문서, 문화적으로 중요한 건물 등을 들 수 있습니다.

관리책임자산 중 자연자원은 지하자원, 산림자원, 수자원 등 미개발상태의 자원으로 석탄 및 석유매장량, 공원(동물원)에서 보유하고 있는 동물 등을 들 수 있습니다.

나. 회계처리 등

관리책임자산은 자산의 정의에는 부합되지만 그 금액을 신뢰성 있게 측정하기 어려운 점 등을 고려하여 금액의 측정가능성 여부에 관계없이 자산으로 인식하지 않고 있습니다. 관리책임자산의 내역은 필수보충정보에 제시되어 있습니다.

1-13. 우발상황의 회계처리

우발상황은 미래에 어떤 사건이 발생하거나 발생하지 아니함으로 인하여 궁극적으로 확정될 손실 또는 이익으로서 발생여부가 불확실한 현재의 상태 또는 상황을 말하며, 우발 상황에는 진행 중인 소송사건, 채무에 대한 지급보증, 배상책임 등이 포함되며 다음과 같이 회계처리 합니다.

- ① 재정상태표 보고일 현재 우발손실의 발생이 확실하고 그 손실금액을 합리적으로 추정할 수 있는 경우 : 우발손실을 재무제표에 반영하고 그 내용을 주석으로 표시
- ② 재정상태표 보고일 현재 우발손실의 발생이 확실하지 아니하거나 우발손실의 발생은 확실하지만 그 손실금액을 합리적으로 추정할 수 없는 경우 : 우발상황의 내용, 우발손실에 따른 재무적 영향을 주석으로 표시
- ③ 우발이익의 발생이 확실하고 그 이익 금액을 합리적으로 추정할 수 있는 경우 : 우발상황의 내용을 주석으로 표시

1-14. 리스회계

가. 금융리스와 운용리스의 분류

리스는 리스자산의 소유에 따른 위험과 효익이 실질적으로 강원특별자치도에 이전되는 경우에는 금융리스로 분류하고 그 외의 경우에는 운용리스로 분류합니다.

나. 금융리스의 회계처리

금융리스의 경우 리스자산의 공정가액과 기본리스료를 내재이자율로 할인하여 계산된 금액 중 낮은 금액을 리스자산으로 계상하고 동액에 대하여 부채로 계상하고 있습니다. 또한 기본리스료의 지급은 리스부채의 원금상환액과 리스이자비용으로 구분하고, 리스이자비용은 매 기간 리스부채잔액에 대한 비율이 동일하도록 유효이자율법에 의하여 배분하고 있습니다.

다. 운용리스의 회계처리

운용리스의 경우에는 기본리스료를 리스기간에 걸쳐 균등하게 배분된 금액을 비용으로 계상하고 있습니다.

1-15. 외화자산 및 부채의 평가

화폐성 외화자산과 화폐성 외화부채는 회계연도 종료일 현재의 적절한 환율로 평가한 가액을 재정상태표 가액으로 하며, 비화폐성 외화자산과 비화폐성 외화부채는 당해자산을 취득하거나 당해부채를 부담한 당시의 적절한 환율로 평가한 가액을 재정상태표 가액으로 함을 원칙으로 합니다.

1-16. 회계변경 및 오류수정의 회계처리

가. 회계변경

회계정책의 변경에 따른 영향은 해당 회계연도 재정상태표의 순자산에 반영하되 회계정책의 변경에 따른 누적효과를 합리적으로 추정하기 어려운 경우에는 회계정책의 변경에 따른 영향을 해당 회계연도와 그 회계연도 후의 기간에 반영하도록 하며, 회계추정의 변경에 따른 영향은 해당 회계연도 후의 기간에 미치는 것으로 하고 있습니다.

한편, 회계정책 또는 회계추정을 변경한 경우에는 그 변경내용, 변경사유 및 변경이 해당 회계연도의 재무제표에 미치는 영향을 주석으로 표시하고 있습니다.

나. 오류수정

오류의 수정은 전년도 이전에 발생한 회계기준적용의 오류, 추정의 오류, 계정분류의 오류, 계산상의 오류, 사실의 누락 및 사실의 오용 등을 수정하는 것으로서 다음과 같이 구분하여 회계처리하고 있습니다.

- ① 중대한 오류 : 오류가 발생한 회계연도 재정상태표의 순자산에 반영하고, 관련된 계정잔액을 수정하고 그 내용을 주석으로 표시합니다. 또한 중대한 오류를 수정함에 따라 비교재무제표를 작성할 때에는 중대한 오류의 영향을 받는 회계기간의 재무제표 항목을 다시 작성하고 그 내용을 주석으로 표시합니다.
- ② 중대하지 않은 오류 : 해당 회계연도의 재정운영표에 반영하고 그 내용을 주석으로 표시합니다.

1-17. 회계처리특례

현금흐름표(지방회계기준 제35조) 및 채권채무의 현재가치평가(지방회계기준 제56조)는 지방회계기준 부칙에 따라 행정안전부장관이 정하는 회계연도부터 적용합니다.

2. 재정자금의 세부내역

2-1. 회계별 세부내역

(단위 : 원)

구 분	내 역	일반회계	기 타 특별회계	기 금	계
현금 및 현금성자산(A)	보통예금 등	361,118,643,386	40,884,594,352	57,420,306,501	459,423,544,239
단기금융상품(B)	정기예금 등	-	-	615,687,318,163	615,687,318,163
장기금융상품(C)	정기예금 등	-	-	5,453,870,000	5,453,870,000
계(A+B+C)		361,118,643,386	40,884,594,352	678,561,494,664	1,080,564,732,402

2-2. 예산회계의 재정자금 구분

(단위 : 원)

구 분	일반회계	기 타 특별회계	기 금	계	
재정자금(세계잉여금) 총액(A)	361,118,643,386	40,884,594,352	678,561,494,664	-	
이월금(B)	명 시 이 월 비	95,517,325,187	2,494,741,030	-	-
	사 고 이 월 비	36,264,348,730	2,432,638,850	894,907,000	-
	계 속 비	26,500,053,040	25,252,725,570	-	-
	보조금집행잔액	4,272,369,398	606,668,630	-	-
	소 계	162,554,096,355	30,786,774,080	894,907,000	-
순세계잉여금(A-B)	198,564,547,031	10,097,820,272	677,666,587,664	-	

3. 미수세금 및 대손충당금의 세부내역

(단위 : 원)

구 분		채권금액(A)	대손설정율(%)	대손충당금(B)	장부가액(A-B)
보통세	미 수 취 득 세	10,180,559,380	12.51%	1,273,675,534	8,906,883,846
	미수등록면허세	394,920,330	8.21%	32,410,140	362,510,190
	소 계	10,575,479,710	12.35%	1,306,085,674	9,269,394,036
목적세	미수지역자원시설세	2,899,913,830	7.81%	226,601,500	2,673,312,330
	미 수 지 방 교 육 세	11,587,219,120	4.34%	503,409,734	11,083,809,386
	소 계	14,487,132,950	5.04%	730,011,234	13,757,121,716
계		25,062,612,660	8.12%	2,036,096,908	23,026,515,752

4. 미수세외수입금 및 대손충당금의 세부내역

4-1. 미수세외수입금

(단위 : 원)

구 분	일반회계	기 타 특별회계	기 금	내부거래	계
미수재산임대료수익	811,054,300	-	-	-	811,054,300
미수사용료수익	236,061,531	-	-	-	236,061,531
미수수료수익	38,111,380	-	-	-	38,111,380
미수사업수익	38,452	-	-	-	38,452
미수공유재산매각대금	11,644,232,903	-	-	-	11,644,232,903
미수변상금	876,331,164	-	-	-	876,331,164
미수위약금	51,764,820	-	-	-	51,764,820
미수과태료	129,798,690	62,014,810	-	-	191,813,500
미수과정금	15,988,000	-	-	-	15,988,000
미수국·시·도유재산매각 수수료수익	124,048,950	-	-	-	124,048,950
미수이자수익	2,038,764,576	153,050	-	-	2,038,917,626
미수이행강제금	4,389,120	-	-	-	4,389,120
미수부정이익환수금	137,240,000	-	-	-	137,240,000
미수기타임시세외수익	76,466,721	-	-	-	76,466,721
계	16,184,290,607	62,167,860	-	-	16,246,458,467

4-2. 대손충당금

(단위 : 원)

구 분	채권금액(A)	대손설정율(%)	대손충당금(B)	장부가액(A-B)
미수재산임대료수익	811,054,300	1%	8,110,543	802,943,757
미수사용료수익	236,061,531	12.27%	28,973,983	207,087,548
미수수료수익	38,111,380	1%	381,114	37,730,266
미수사업수익	38,452	1%	385	38,067
미수공유재산매각대금	11,644,232,903	1%	116,442,329	11,527,790,574
미수변상금	876,331,164	1%	8,763,312	867,567,852
미수위약금	51,764,820	6.62%	3,429,361	48,335,459
미수과태료	191,813,500	10.34%	19,840,102	171,973,398
미수과징금	15,988,000	33.08%	5,288,637	10,699,363
미수국·시·도유재산매각수료수익	124,048,950	1%	1,240,490	122,808,460
미수이자수익	2,038,917,626	1%	20,387,646	2,018,529,980
미수이행강제금	4,389,120	10.34%	453,740	3,935,380
미수부정이익환수금	137,240,000	1%	1,372,400	135,867,600
미수기타임시세외수익	76,466,721	16.96%	12,966,198	63,500,523
계	16,246,458,467	1.4%	227,650,240	16,018,808,227

5. 장·단기대여금의 세부내역

5-1. 원금

(단위 : 원)

구 분	일반회계	기타 특별회계	기금	내부거래	계	
민간 대여금	단기	732,468,495	-	34,779,000,471	-	35,511,468,966
	장기	3,464,525,450	-	107,192,913,241	-	110,657,438,691
	소계	4,196,993,945	-	141,971,913,712	-	146,168,907,657
자치단체간 대여금	단기	-	-	8,402,857,140	-	8,402,857,140
	장기	-	-	33,791,428,580	-	33,791,428,580
	소계	-	-	42,194,285,720	-	42,194,285,720
예탁금	단기	-	89,699,729,000	89,384,000,000	(179,083,729,000)	-
	장기	-	-	665,450,000,000	(715,450,000,000)	(50,000,000,000)
	소계	-	89,699,729,000	754,834,000,000	(894,533,729,000)	(50,000,000,000)
지방 공공기관 융자금	단기	-	-	1,473,944,440	-	1,473,944,440
	장기	-	-	301,864,666,680	-	301,864,666,680
	소계	-	-	303,338,611,120	-	303,338,611,120
학자금위탁대여금	11,973,840,509	-	-	-	-	11,973,840,509
계	16,170,834,454	89,699,729,000	1,242,338,810,552	(894,533,729,000)	453,675,645,006	

5-2. 민간대여금 관련 이자

구분	일반회계	기 타 특별회계	기금	내부거래	계
미 수 이 자 수 익	2,038,764,576	153,050	-	-	2,038,917,626
미 수 수 익	2,671,397	573,196,112	12,468,196,939	-	13,044,064,448
계	2,041,435,973	573,349,162	12,468,196,939	-	15,082,982,074

6. 기타유동자산의 세부내역

(단위 : 원)

구분	일반회계	기 타 특별회계	기금	내부거래	계
선 급 금	-	-	-	-	-
일 반 미 수 금	472,364,954	-	-	-	472,364,954
일반미수금대손충당금	-	-	-	-	-
미 수 수 익	2,671,397	573,196,112	12,468,196,939	-	13,044,064,448
선 급 비 용	336,450,155	346,331,583	-	-	682,781,738
세입세출외단기보관 현금	112,572,989,898	16,904,410	-	-	112,589,894,308
유 동 배 출 권	-	-	-	-	-
기 타 유 동 자 산	-	-	-	-	-
계	113,384,476,404	936,432,105	12,468,196,939	-	126,789,105,448

7. 장기투자증권

7-1. 장기투자증권의 세부내역

(단위 : 원)

구분	피투자 회사명 또는 발행처	지분율 (%)	취득원가	장부가액	공정가액	비고
일반 회계	출자금	강원개발공사	100	385,479,285,000	385,479,285,000	-
	출자금	(주)강원심층수	13.09	4,000,000,000	558,000,000	-
	출자금	(주)강원중도개발공사	44.02	9,763,407,800	9,763,407,800	-
	출자금	(주)강원수출	21.95	450,000,000	450,000,000	-
	투자주식	(주)태백가덕산풍력발전	26.23	9,697,000,000	9,697,000,000	-
	투자주식	(주)강원랜드	1.45	99,999,887,140	99,999,887,140	49,729,888,000
	투자주식	한국가스공사	0.04	182,000,000	182,000,000	899,080,000
	투자주식	(주)원주기업도시	4.38	2,300,000,000	2,300,000,000	-
	투자주식	남춘천산업단지개발(주)	3.7	50,000,000	50,000,000	-
	투자주식	(주)달(기부채납)	10	10,000,000	-	-
	투자주식	(주)강원도민프로축구단 (기부채납)	47.62	4,332,500,000	4,332,500,000	-
	소계			516,264,079,940	512,812,079,940	50,628,968,000
기금	출자금	지역혁신벤처펀드	-	2,000,000,000	2,000,000,000	-
	소계			2,000,000,000	2,000,000,000	-
계			518,264,079,970	514,812,079,940		

※ 공정가액은 시장성 있는 주식(유가증권시장 또는 코스닥시장 상장주식)에 한하여 산출한 것입니다.

- (주)강원랜드 : 3,108,118주(도 보유) × 16,000원(종가) = 49,729,888,000원

- 한국가스공사 : 36,400주(도 보유) × 24,700원(종가) = 899,080,000원

※ (주)달에서 기부채납 한 10,000,000원은 기업 운영 실적 자료가 없어, 장부가액을 0원으로 설정하였습니다.

7-2. 출자금 및 투자주식 발행 피투자기관의 요약 재무정보

(단위 : 백만 원)

구분	지분율 (%)	피투자기관 재무상태			피투자기관 경영성과			
		총자산 (A)	총부채 (B)	자기자본 (A-B)	총수익 (C)	총비용 (D)	당기순이익 (C-D)	
출 자 금	강원개발공사	100	761,776	670,027	71,749	131,978	125,643	6,335
	(주)강원심층수	13.09	18,514	14,250	4,264	11,007	10,675	332
	(주)강원중도개발공사	44.02	264,092	257,026	7,066	28	14,917	14,889
	(주)강원수출	21.95	4,237	2,471	1,766	12,894	12,719	175
	소 계		1,048,619	943,774	84,845	155,907	38,436.643	21,731
투 자 주 식	(주)강원랜드	1.45	4,448,656	770,755	3,677,901	1,610,552	1,277,052	333,499
	한국가스공사	0.04	52,751,835	45,173,509	7,578,326	42,832,510	43,713,736	(881,226)
	태백기덕산풍력발전(주)	31.99	196,810	136,203	60,607	35,267	18,658	16,609
	(주)원주기업도시	4.38	70,709	1,096	69,614	11,326	14,327	(2,999)
	남춘천산업단지개발(주)	3.7	958	7	951	1,425	2,503	(1,078)
	(주)강원도민프로축구단	47.62	9,719	2,006	7,713	24,875	24,078	796
	소 계		57,478,687	46,083,576	11,395,112	44,515,955	45,050,354	(47,735)
계		58,527,306	47,027,350	11,479,957	36,326,349	66,256,614	(26,004)	

8. 기타투자자산의 세부내역

(단위 : 원)

구 분	일반회계	기 타 특별회계	기 금	내부거래	계
회 원 권	1,698,700,000	-	-	-	1,698,700,000
계	1,698,700,000	-	-	-	1,698,700,000

9. 유형자산 등에 포함된 토지의 내역

(단위 : 원)

구 분	일반회계	기 타 특별회계	기 금	계	
일반유형자산	550,226,168,421	5,300,291,407	-	555,526,459,828	
주 민 편 의 시 설	주 차 장 토 지 (공유재산, 토지)	70,691,430	-	-	70,691,430
	공 원 토 지 (공유재산, 토지)	2,404,888,380	-	-	2,404,888,380
	박 물 관 및 미 술 관 토지(공유재산, 토지)	2,258,413,258	-	-	2,258,413,258
	수 목 원 및 휴 양 림 토지(공유재산, 토지)	32,646,586,529	-	-	32,646,586,529
	문 화 및 관 광 시 설 토지(공유재산, 토지)	64,302,157,911	-	-	64,302,157,911
	체 육 시 설 토 지 (공유재산, 토지)	54,395,088,553	-	-	54,395,088,553
	사 회 복 지 시 설 토지(공유재산, 토지)	1,934,227,000	-	-	1,934,227,000
	의 료 시 설 토 지 (공유재산, 토지)	26,396,462,017	-	-	26,396,462,017
	교 육 시 설 토 지 (공유재산, 토지)	23,324,012,670	-	-	23,324,012,670
	소 계	207,732,527,748	-	-	207,732,527,748
사 회 기 반 시 설	도 로 토 지 (공유재산, 토지)	574,383,983,781	-	-	574,383,983,781
	수 질 정 화 시 설 토지(공유재산, 토지)	5,402,000	-	-	5,402,000
	하 천 부 속 시 설 토지(공유재산, 토지)	222,405,499,993	-	-	222,405,499,993
	농 수 산 기 반 시 설 토지(공유재산, 토지)	274,520,010	-	-	274,520,010
	어 항 및 항 만 시 설 토지(공유재산, 토지)	14,827,932,954	-	-	14,827,932,954
	기 타 사 회 기 반 시 설 토지(공유재산, 토지)	85,035,000,050	-	-	85,035,000,050
	소 계	896,932,338,788	-	-	896,932,338,788
계	1,654,891,034,957	5,300,291,407	-	1,660,191,326,364	

※ 토지 : 1조 6,610억 원 (전년대비 328억 원, 2.0% 증)

10. 일반유형자산에 포함된 일반재산의 내역

(단위 : 원)

구 분	일반회계	기 타 특별회계	기 금	계
일반재산 토지	165,336,997,234	99,630	-	165,337,096,864
토지를 제외한 일반재산	5,757,927,463	10,256,429,934	-	16,014,357,397
차감 : 감가상각누계액	(8,487,477,506)	(201,454,043)	-	8,688,931,549
계	162,607,447,191	10,055,075,521	0	172,662,522,712

11. 감가상각대상에서 제외된 상각자산의 내역

11-1. 자산의 세부내역

(단위 : 원)

구 분	일반회계	기 타 특별회계	기 금	계
도로 건물(공유재산, 건물)	4,052,608,560	-	-	4,052,608,560
도로 구축물(공유재산, 공작물)	6,745,579,691,890	-	-	6,745,579,691,890
도로 기계장치(물품)	574,695,060	-	-	574,695,060
도로 차량운반구(물품)	240,023,890	-	-	240,023,890
도로 집기비품(물품)	757,948,920	-	-	757,948,920
하천부속시설 건물 (공유재산, 건물)	433,489,140	-	-	433,489,140
하천부속시설 구축물(공유재산, 공작물)	2,671,674,535,470	-	-	2,671,674,535,470
농수산기반시설 건물(공유재산, 건물)	4,065,388,400	-	-	4,065,388,400
농수산기반시설 구축물(공유재산, 공작물)	26,185,569,050	-	-	26,185,569,050
댐 구축물(공유재산, 공작물)	147,284,383,950	-	-	147,284,383,950
여항및항만시설 구축물(공유재산, 공작물)	197,854,967,980	-	-	197,854,967,980
여항및항만시설 기계장치(공유재산, 기계및기구)	10,122,300	-	-	10,122,300
여항및항만시설 기계장치(물품)	44,851,500	-	-	44,851,500
기타사회기반시설 건물(공유재산, 건물)	26,663,524,699	-	-	26,663,524,699
기타사회기반시설 구축물(공유재산, 공작물)	109,210,913,624	-	-	109,210,913,624
기타사회기반시설 기계장치(물품)	81,043,630	-	-	81,043,630
기타사회기반시설 집기비품(물품)	273,000,000	-	-	273,000,000
계	9,934,986,758,063	-	-	9,934,986,758,063

11-2. 수선유지비용의 세부내역

(단위 : 원)

구 분	일반회계	기 타 특별회계	기 금	계
도로수선유지비	98,632,527,450	7,000,000	286,800,000	98,926,327,450
하천부속시설수선유지비	16,335,955,010	-	-	16,335,955,010
농수산기반시설수선유지비	14,360,000	-	-	14,360,000
댐수선유지비	-	-	-	-
여항및항만시설수선유지비	26,409,003,030	-	-	26,409,003,030
기타사회기반시설수선유지비	13,923,027,590	41,331,000	-	13,964,358,590
계	155,314,873,080	48,331,000	286,800,000	155,650,004,080

12. 보증금의 세부내역

(단위 : 원)

구 분	일반회계	기 타 특별회계	기 금	계
임차보증금	684,000,000	50,223,000	-	734,223,000
전신전화가입권	5,964,000	19,980,000	-	25,944,000
계	689,964,000	70,203,000	-	760,167,000

13. 무형자산의 세부내역

(단위 : 원)

구 분	일반회계	기 타 특별회계	기 금	계
무체재산 (공유재산, 무체재산)	85,977,915	-	-	85,977,915
전산소프트웨어	10,566,720,275	342,016,534	60,568,389	10,969,305,198
용익물권 (공유재산, 용익물권)	4,830,000,000	730,000,000	-	5,560,000,000
건설중인무형자산	11,963,267,800	620,800,000	-	12,584,067,800
계	27,445,965,990	1,692,816,534	60,568,389	29,199,350,913

14. 기타비유동자산의 세부내역

(단위 : 원)

구 분	일반회계	기 타 특별회계	기 금	계
세입세출외장기보관현금	48,242,840	-	-	48,242,840
기타유산자산	816,941,370	-	-	816,941,370
기타생물자산	346,000	-	-	346,000
계	865,530,210	-	-	865,530,210

15. 기타유동부채의 세부내역

(단위 : 원)

구 분	일반회계	기 타 특별회계	기 금	내부거래	계
일반미지급금 소계	4,272,369,398	606,668,630	35,734,097,500	-	40,613,135,528
국비보조금 집행잔액	4,272,369,398	606,668,630	-	-	4,879,038,028
지방채증권 상환	-	-	35,734,097,500	-	35,734,097,500
선수금	73,146,752,367	-	-	-	73,146,752,367
선수수익	108,054,410	-	-	-	108,054,410
단기예수보관금 (세입세출외현금)	112,572,989,898	16,904,410	-	-	112,589,894,308
일반미지급비용 소계	7,521,047,041	-	1,554,948,575	-	9,075,995,616
교부금(징수)	5,137,389,000	-	-	-	5,137,389,000
이자상환 (차입금, 지방채증권)	2,383,658,041	-	1,554,948,575	-	3,938,606,616
기타유동부채	70,772,167,780	-	-	-	70,772,167,780
계	268,393,380,894	623,573,040	37,289,046,075	-	306,306,000,009

16. 퇴직급여충당부채의 세부내역

(단위 : 원)

구 분	일반회계	기 타 특별회계	기 금	계
설정대상인원수	587명	26명 (소방24, 의료2)	-	613명
전년도말퇴직금추계액(A)	20,126,756,848	287,750,635	-	20,414,507,483
당기 퇴직금지급액(B)	72,389,680	13,775,890	-	86,165,570
당기 퇴직급여설정액(C)	3,740,657,967	68,151,303	-	3,808,809,270
계(A-B+C)	23,795,025,135	369,677,828	-	24,123,375,293
차감 : 퇴직금전환금 및 예치금	(4,438,000)	-	-	(4,438,000)
차감잔액	23,790,587,135	328,350,158	-	24,118,937,293

17. 기타비유동부채의 세부내역

(단위 : 원)

구 분	일반회계	기 타 특별회계	기 금	계
장기예수보증금 (세입세출외현금)	48,242,840	-	-	48,242,840
기타장기미지급금 (지방채증권)	-	-	54,170,058,644	54,170,058,644
계	48,242,840	-	54,170,058,644	54,218,301,484

18. 장기차입금의 세부내역

18-1. 회계별 세부내역

(단위 : 원)

구 분	일반회계	기 타 특별회계	기 금	계
중앙정부차입금	119,250,000,000	-	-	119,250,000,000
민간차입금	30,490,625,000	-	-	30,490,625,000
지역개발기금	718,600,000,000	-	-	718,600,000,000
계	868,340,625,000	-	-	868,340,625,000
차감 : 유동성대체액	16,987,500,000	-	-	16,987,500,000
유동성 대체후 잔액	851,353,125,000	-	-	851,353,125,000

18-2. 향후 5년간 차입금 상환스케줄

(단위 : 원)

구 분	일반회계	기 타 특별회계	기 금	계
2024년	16,987,500,000	-	-	16,987,500,000
2025년	64,987,500,000	-	-	64,987,500,000
2026년	92,155,625,000	-	-	92,155,625,000
2027년	102,440,000,000	-	-	102,440,000,000
2028년 이후	591,770,000,000	-	-	591,770,000,000
계	868,340,625,000	-	-	868,340,625,000

□ 차입금별 차입조건의 세부내역

(단위 : 원)

구 분	사 업 명	이자율 (%)	차 입 처	최종 만기	해당연도 (2023년)	직전연도 (2022년)	
총 양	15 동계올림픽 경기장 건설	2.34	공공자금관리기금	2030	5,250,000,000	6,000,000,000	
	15 지방도 확포장	2.34	"	2030	14,000,000,000	16,000,000,000	
	공유재산취득 및 재정투자	1.93	"	2036	100,000,000,000	100,000,000,000	
정 부 차입금	소 계 (A)		△2,750,000,000		119,250,000,000	122,000,000,000	
민 간 차입금	16 지방도 확포장	1.50	지역상생발전기금	2026	9,865,625,000	13,453,125,000	
	16 동계올림픽 경기장 건설	1.50	"	2026	6,875,000,000	9,375,000,000	
	16 동계올림픽 진입도로 건설	1.50	"	2026	13,750,000,000	18,750,000,000	
	소 계 (B)		△11,087,500,000		30,490,625,000	41,578,125,000	
회 반 계	하중도 관광지 조성	1.10	지역개발기금	2037	100,000,000,000	100,000,000,000	
	21 지역개발 및 주민복지 증진	1.10	"	2036	55,000,000,000	55,000,000,000	
	강원도 정규직 일자리 보장	1.10	"	2036	25,000,000,000	25,000,000,000	
	21 국제전시컨벤션센터 부지 취득	1.10	"	2036	20,000,000,000	20,000,000,000	
	20 동물방역	1.50	"	2035	10,000,000,000	10,000,000,000	
	20 지방도 확포장	1.10	"	2035	55,000,000,000	55,000,000,000	
	긴급생활안정지원금 지원(1차)	1.00	"	2035	25,500,000,000	25,500,000,000	
	긴급생활안정지원금 지원(2차)	1.10	"	2035	70,000,000,000	70,000,000,000	
	긴급생활안정지원금 지원(3차)	1.10	"	2035	1,400,000,000	1,400,000,000	
	공공근로사업 지원	1.10	"	2035	10,000,000,000	10,000,000,000	
	20지역개발 및 주민복지 증진	1.10	"	2035	145,000,000,000	145,000,000,000	
	지 방 공 공 자 금 차입금	09 재해위험지구 정비	3.00	"	2025	800,000,000	1,200,000,000
	09 그린바이오첨단연구단지 조성	3.00	"	2025	2,000,000,000	3,000,000,000	
	10 그린바이오첨단연구단지 조성	3.00	"	2026	4,200,000,000	5,600,000,000	
	10 도립노인전문병원 건립	3.00	"	2025	700,000,000	1,050,000,000	
	지방의료원 기능보강사업(국고)	2.55	"	2038	13,000,000,000	-	
	주차환경 개선사업(전환사업)	2.55	"	2038	13,000,000,000	-	
	하수관로 정비(국고)	2.55	"	2038	12,000,000,000	-	
	실험연구동 증축 건립	2.55	"	2038	12,000,000,000	-	
	노인의료복지시설 운영지원	2.00	통합재정안정화기금	2033	30,000,000,000	-	
농산물 학교급식 확대 공급	2.00	"	2033	30,000,000,000	-		
지방하천 호우피해복구('22.8.월)	2.00	"	2033	24,000,000,000	-		
기초연금 지급(지자체보조)(국고)	2.00	"	2033	22,000,000,000	-		
영어보육료 지원(국고)	2.00	"	2033	20,000,000,000	-		
쓰레기 소각시설 설치(국고)	2.00	"	2033	10,000,000,000	-		
농산물원종장 이전 조성사업	2.00	"	2033	8,000,000,000	-		
소 계(내부거래) (C)			190,850,000,000		718,600,000,000	527,750,000,000	
합 계 (D=A+B+C)			177,012,500,000		868,340,625,000	691,328,125,000	
차입금 (D-C)			△13,837,500,000		149,740,625,000	163,578,125,000	

※ 차입금 1,497억 원(일반회계에서 기금 차입한 금액 7,186억 원(지역개발 5,746억 원, 통합재정안정화기금 1,440억 원) 제외), 전년대비 1,908억 원(36%) 증가

19. 지방채증권의 세부내역

19-1. 회계별 세부내역

(단위 : 원)

구 분	일반회계	기 타 특별회계	기 금	계
지역개발채권	-	-	999,151,720,000	999,151,720,000
계	-	-	999,151,720,000	999,151,720,000
차감 : 유동성대체액	-	-	229,977,470,000	229,977,470,000
유동성 대체후 잔액	-	-	769,174,250,000	769,174,250,000

19-2. 지방채증권별 발행조건의 세부내역

(단위 : 원)

구 분		연이자율 (%)	상환조건	해당연도 (2023년)	직전연도 (2022년)	차입처	비고
지역개발 기 금	지역개발채권	1.05%	5년 거치 일시상환	999,151,720,000	992,302,060,000		
계				999,151,720,000	992,302,060,000		

※ 전년대비 68억 원(0.69% 증)

19-3. 향후 5년간 지방채증권 상환스케줄

(단위 : 원)

구 분	일반회계	기 타 특별회계	기 금	계
2024년	-	-	229,977,470,000	229,977,470,000
2025년	-	-	193,311,415,000	193,311,415,000
2026년	-	-	210,787,835,000	210,787,835,000
2027년	-	-	195,848,050,000	195,848,050,000
2028년 이후	-	-	169,226,950,000	169,226,950,000
계	-	-	999,151,720,000	999,151,720,000

20. 순자산의 세부내역

(단위 : 원)

구분	일반회계	기타 특별회계	기금	내부거래	계	
순자산 총계(A)	13,289,690,379,095	340,302,213,380	717,685,093,322	-	14,347,677,685,797	
시설 투자 자 액	일반유형자산	1,047,115,915,426	207,910,712,508	4,072,581,433	-	1,259,099,209,367
	주민편의시설	939,430,185,519	-	10,436,088	-	939,440,621,607
	사회기반시설	11,389,674,504,420	-	218,500,000	-	11,389,893,004,420
	무형자산	27,445,965,990	1,692,816,534	60,568,389	-	29,199,350,913
	소 계(B)	13,403,666,571,355	209,603,529,042	4,362,085,910	-	13,617,632,186,307
시설 투자 자 관 련 차 입 금	단기차차단채간용자금	-	-	8,402,857,140	-	8,402,857,140
	장기차차단채간용자금	-	-	33,791,428,580	-	33,791,428,580
	유동성장기차입부채	13,837,500,000	-	186,513,290,000	(3,150,000,000)	197,200,790,000
	장기차입금	135,903,125,000	-	-	-	135,903,125,000
	지방채증권	-	-	769,174,250,000	-	769,174,250,000
	기타장기미지급금	-	-	54,170,058,644	-	54,170,058,644
	소 계(C)	149,740,625,000	-	1,052,051,884,364	(3,150,000,000)	1,198,642,509,364
고정순자산(D)	12,535,325,946,355	209,603,529,042	4,362,085,910	-	12,749,291,561,307	
특정순자산(E)	-	-	713,323,007,412	-	713,323,007,412	
일반순자산(A-D-E)	754,364,432,740	130,698,684,338	-	-	885,063,117,078	

21. 내부거래의 내역

21-1. 전출금(비용) 및 전입금(수익)

(단위 : 원)

전출금 \ 전입금	일반회계	기 타 특별회계	기 금	계
일 반 회 계	-	443,183,751,000	56,319,506,000	499,503,257,000
기 타 특 별 회 계	-	-	-	-
기 금	-	-	-	-
계	-	443,183,751,000	56,319,506,000	499,503,257,000

21-2. 예탁금이자(이자수익) 및 예수금이자(이자비용)

(단위 : 원)

예탁금이자 \ 예수금이자	일반회계	기 타 특별회계	기 금	계
일 반 회 계		443,185,751,000	56,319,506,000	499,505,257,000
기 타 특 별 회 계	-	-	-	0
기 금	-	-	-	0
계	-	443,185,751,000	56,319,506,000	499,505,257,000

21-3. 예탁금 및 예수금(회계연도 말 현재 잔액)

(단위 : 원)

예탁금 \ 예수금	일반회계	기 타 특별회계	기 금	계
일 반 회 계	-	-	-	-
기 타 특 별 회 계	-	-	89,699,729,000	89,699,729,000
기 금	718,600,000,000	-	86,234,000,000	804,834,000,000
계	718,600,000,000	-	175,933,729,000	894,533,729,000

22. 금융리스

22-1. 금융리스 자산 및 부채의 세부내역 : 해당사항 없음

22-2. 금융리스 계약의 세부내역 : 해당사항 없음

22-3. 금융리스부채의 상환일정 : 해당사항 없음

23. 우발부채 등

23-1. 계류 중인 소송사건

(단위 : 원)

발생연도	소송가액 있음			소송가액 없음	
	소송가액	내역	부채계상액	내역	부채계상액
2023	28,272,779,447	구상금, 손실보상금 등 29건	70,772,167,780	-	-
2022	60,574,505,858	손해배상, 구상금, 손실보상, 공사대금 등 35건	-	-	-
2021	1,314,533,294	손해배상, 소유권말소등기 등 10건	-	-	-
2020	130,001,000	손해배상, 수용재결정취소 등 3건	-	-	-
2019	932,000,000	도시계획시설결정처분부존재, 임금 2건	-	-	-
2018	9,189,000,000	임금 3건	-	-	-
계	100,412,819,599	54건	70,772,167,780	-	-

23-2. 채무부담행위 : 해당사항 없음

23-3. 보증채무부담행위 : 해당사항 없음

23-4. 예산외의 의무부담행위 : 해당사항 없음

24. 무상사용허가권이 부여된 기부채납자산

(단위 : 백만 원)

회계과목	자 산 명	장부가액	부 여 받은자	내 용	존속 기간
일반유형자산	붕어섬태양광 발전단지 (건축물)	14,173	강원솔라파크(주)	태양광 발전설비	2011.07.26~ 2026.07.26
			춘천태양광발전소(주)		
			송암태양광발전소(주)		
			의암태양광발전소(주)		
일반유형자산	바이오메탄 자동차 연료화시설 (건물)	9,065	강원바이오 에너지(주)	바이오메탄 자동차 연료화시설	2015. 1월 ~ 2034. 12월
사회기반시설	미시령동서 관통도로 (도로)	51,089	미시령동서 관통도로(주)	미시령동서 관통도로	2006. 7월~ 2036. 7월
계		74,327			

25. 세입세출외보관현금의 내역

(단위 : 원)

구 분		일반회계	기 타 특별회계	기 금	계
기타유동자산	세입세출외 단기보관현금	112,572,989,898	16,904,410	-	112,589,894,308
기타비유동자산	세입세출외 장기보관현금	48,242,840	-	-	48,242,840
계		112,621,232,738	16,904,410	-	112,638,137,148

* 계약 및 법률상 원인 등에 따라 지방자치단체가 세입세출외로 보관 중인 현금으로 기타유동자산 및 기타비유동 자산에 포함되어 있습니다.

26. BTO 계약의 내역

(단위 : 백만 원)

사 업 명	운영권자	총사업비	계약기간	재정지원 협약내역	중도해지 환급금 내역	향후 부담추정액
바이오메탄 자동차 연료화시설	강원바이오 에너지(주)	29,383	2015. 1월 ~ 2024. 12월	해당없음	실시협약서에 의함	-
미시령동서 관동도로	미시령동서 관동도로(주)	108,960	2006. 7월~ 2036. 7월	최소운영 수입보장	실시협약서에 의함	보장기준 통행료수입에 미달하는 금액


27. 미완공 BTL 계약의 내역

(단위 : 백만 원)

구분	민간 사업자	사업기간		정부 지급금	민간 투자비	이자율 (%)	부대 사업등	
		공사 기간	관리운영권 설정기간					
일반 회계	삼척의료원 이전신축 BTL	삼척한마음 의료주식회사	24개월	최초운영 개시일로부터 20년	-	59,605	3.03	-
계	1건				59,605			

※ 완공되어 임차료를 지급하는 BTL 계약의 내역은 금융리스 주석에 제시

제4장 필수보충정보



제4장 필수보충정보

1. 예산결산요약표

1-1. 세입결산총괄 (2023회계연도)

(단위 : 원)

구 분	예산액 ㉠	전년도 이월액 ㉡	예산현액 ㉢=㉠+㉡	징수결정액 ㉣
합 계	7,978,806,835,000	261,605,025,134	8,240,411,860,134	8,419,920,773,226
일 반 회 계	7,082,162,459,000	229,472,956,194	7,311,635,415,194	7,491,326,715,972
지방세수입	1,856,476,884,000	-	1,856,476,884,000	1,931,880,696,590
보통세	1,629,876,884,000	-	1,629,876,884,000	1,684,308,655,560
목적세	225,600,000,000	-	225,600,000,000	236,593,713,160
지난년도수입	1,000,000,000	-	1,000,000,000	10,978,327,870
세외수입	184,192,863,000	-	184,192,863,000	213,173,426,207
경상적세외수입	25,083,173,000	-	25,083,173,000	27,480,612,967
임시적세외수입	158,695,068,000	-	158,695,068,000	185,016,661,320
지방행정저재·부과금	414,622,000	-	414,622,000	676,151,920
지방교부세	1,132,643,483,000	-	1,132,643,483,000	1,205,695,756,450
지방교부세	1,098,277,209,000	-	1,098,277,209,000	1,171,279,071,450
지방소멸대응기금	34,366,274,000	-	34,366,274,000	34,416,685,000
보조금	3,393,948,006,000	8,853,551,000	3,402,801,557,000	3,389,518,787,525
국고보조금등	3,393,948,006,000	8,853,551,000	3,402,801,557,000	3,389,518,787,525
보전수입등및내부거래	514,901,223,000	220,619,405,194	735,520,628,194	751,058,049,200
보전수입등	217,791,475,000	220,619,405,194	438,410,880,194	453,948,301,433
내부거래	297,109,748,000	-	297,109,748,000	297,109,747,767
기다특별회계·기금	896,644,376,000	32,132,068,940	928,776,444,940	928,594,057,254
세외수입	231,154,113,000	-	231,154,113,000	234,680,774,754
경상적세외수입	21,068,822,000	-	21,068,822,000	22,932,461,979
임시적세외수입	36,922,323,000	-	36,922,323,000	39,361,352,407
지방행정저재·부과금	173,162,968,000	-	173,162,968,000	172,386,960,368
지방교부세	69,819,325,000	-	69,819,325,000	70,452,650,025
보조금(국고보조금등)	267,137,173,000	-	267,137,173,000	267,137,173,000
보전수입등및내부거래	1,422,512,678,000	33,277,852,940	1,455,790,530,940	1,453,913,998,438
보전수입등	797,140,266,000	33,277,852,940	830,418,118,940	830,642,573,006
내부거래	625,372,412,000	-	625,372,412,000	623,271,425,432
지방채(국내차입금)	180,000,000,000	-	180,000,000,000	170,352,055,000

수납액				정리보류액	미수납액
수납총액 ①	물납액 ②	환급액 ③	실제수납액 ④=①+②-③		
8,416,698,443,017	0	26,350,057,578	8,390,348,385,439	1,290,274,460	28,282,113,327
7,482,284,792,383	-	20,461,082,168	7,461,823,710,215	1,284,364,780	28,218,640,977
1,920,376,719,900	-	14,710,178,020	1,905,666,541,880	1,151,542,050	25,062,612,660
1,682,714,631,870	-	3,679,444,270	1,679,035,187,600	20,906,150	5,252,561,810
228,459,181,470	-	1,167,937,330	227,291,244,140	43,782,430	9,258,686,590
9,202,906,560	-	9,862,796,420	△659,889,860	1,086,853,470	10,551,364,260
214,704,741,909	-	4,347,801,795	210,356,940,114	132,822,730	2,683,663,363
26,830,082,555	-	24,710,430	26,805,372,125	-	675,240,842
187,355,727,454	-	4,322,851,365	183,032,876,089	132,822,730	1,850,962,501
518,931,900	-	240,000	518,691,900	-	157,460,020
1,206,457,349,450	-	761,593,000	1,205,695,756,450	-	-
1,172,040,664,450	-	761,593,000	1,171,279,071,450	-	-
34,416,685,000	-	-	34,416,685,000	-	-
3,390,160,100,525	-	641,313,000	3,389,518,787,525	-	-
3,390,160,100,525	-	641,313,000	3,389,518,787,525	-	-
750,585,880,599	-	196,353	750,585,684,246	-	472,364,954
453,476,132,832	-	196,353	453,475,936,479	-	472,364,954
297,109,747,767	-	-	297,109,747,767	-	-
934,413,650,634	-	5,888,975,410	928,524,675,224	5,909,680	63,472,350
232,663,647,024	-	506,852,410	232,156,794,614	5,909,680	2,518,070,460
22,932,308,929	-	-	22,932,308,929	-	153,050
36,951,109,287	-	86,577,560	36,864,531,727	5,909,680	2,490,911,000
172,780,228,808	-	420,274,850	172,359,953,958	-	27,006,410
70,452,650,025	-	-	70,452,650,025	-	-
267,137,173,000	-	-	267,137,173,000	-	-
1,459,296,121,438	-	5,382,123,000	1,453,913,998,438	-	-
830,642,573,006	-	-	830,642,573,006	-	-
628,653,548,432	-	5,382,123,000	623,271,425,432	-	-
170,352,055,000	-	-	170,352,055,000	-	-

1-2. 세출결산총괄 (2023회계연도)

(단위 : 원)

구분	예산액 ㉑	예산성립 후증감액 ㉒	예산현액 ㉓=㉑+㉒	지출액 ㉔	다음연도 이월액		
					계 ㉕= ㉑+㉒+㉓	명시 이월 ㉖	사고 이월 ㉗
합계	252,785,748,000	262,750,809,134	9,515,536,557,134	9,251,833,143,554	198,534,297,407	99,424,274,217	47,357,244,580
일반회계	7,082,162,459,000	229,472,956,194	7,311,635,415,194	7,100,705,066,829	167,459,284,957	96,929,533,187	44,029,698,730
일반공공행정	508,945,840,000	10,144,098,480	519,089,938,480	512,407,387,479	3,868,467,410	861,000,000	5,280,000
공공질서및안전	554,630,483,000	50,626,623,360	605,257,106,360	598,263,127,984	6,410,065,240	5,347,062,450	1,063,002,790
교육	279,033,460,000	-	279,033,460,000	279,012,589,970	7,024,160	-	7,024,160
문화및관광	348,579,624,000	21,790,148,200	370,369,772,200	361,802,533,937	6,845,447,210	1,799,019,500	5,046,427,710
환경	439,170,462,000	5,979,580,270	445,150,042,270	440,927,972,854	1,456,463,900	157,600,000	-
사회복지	2,475,278,788,000	13,826,158,000	2,489,104,946,000	2,486,609,755,298	1,253,740,000	800,000,000	423,740,000
보건	192,373,257,000	7,448,349,140	199,821,606,140	190,514,417,707	8,140,000,000	140,000,000	-
농림해양수산	960,050,421,000	46,846,272,634	1,006,896,693,634	954,015,823,967	49,362,435,397	30,979,451,637	10,551,693,810
산업·중소기업 및에너지	290,304,984,000	6,907,117,730	297,212,101,730	282,265,260,532	5,760,747,550	445,297,000	5,315,450,550
교통및물류	356,346,563,000	59,582,860,860	415,929,423,860	344,947,687,480	65,556,278,910	48,776,509,560	10,442,057,570
국토및지역개발	373,505,040,000	18,564,423,520	392,069,463,520	371,784,235,166	18,798,615,180	7,623,593,040	11,175,022,140
과학기술	10,147,551,000	-	10,147,551,000	10,119,923,220	-	-	-
예비비	20,119,237,000	△12,242,676,000	7,876,561,000	-	-	-	-
기타	273,676,749,000	-	273,676,749,000	268,034,351,235	-	-	-
기타특별회계·기금	2,170,623,289,000	33,277,852,940	2,203,901,141,940	2,151,128,076,725	31,075,012,450	2,494,741,030	3,327,545,850
일반공공행정	786,317,532,000	218,500,000	786,536,032,000	775,464,926,980	894,907,000	-	894,907,000
공공질서및안전	173,208,547,000	32,192,980,940	205,401,527,940	175,109,043,084	30,180,105,450	2,494,741,030	2,432,638,850
교육	17,333,431,000	-	17,333,431,000	14,623,156,600	-	-	-
환경	27,000,000	-	27,000,000	27,000,000	-	-	-
사회복지	335,477,167,000	-	335,477,167,000	332,319,340,119	-	-	-
보건	4,051,734,000	-	4,051,734,000	4,127,074,148	-	-	-
농림해양수산	77,899,879,000	-	77,899,879,000	78,259,643,762	-	-	-
산업·중소기업 및에너지	122,232,201,000	-	122,232,201,000	121,554,077,200	-	-	-
국토및지역개발	292,510,939,000	927,284,000	293,438,223,000	290,610,845,812	-	-	-
예비비	537,293,000	△60,912,000	476,381,000	-	-	-	-
기타	361,027,566,000	-	361,027,566,000	359,032,969,020	-	-	-

※ 다음연도 이월액은 자금없는 이월액을 포함, 자금없는 이월액은 ()로 별도 표시

계속비 이월 ③	보조금 반납금 ㉞	집행잔액 ㉠=㉡-㉢-㉣-㉤						
		계 ㉠=㉡+㉢+ ㉣+㉤+ ㉥+㉦	보조금 정산잔액 ㉡	예산 절감액 ㉢	계획변경 등집행사 유미발생 ㉣	낙찰차액 ㉤	지출잔액 ㉥	예비비 ㉦
51,752,778,610	5,818,695,123	54,594,755,312	4,167,137,289	1,125,244,640	39,771,415,737	1,031,810,387	△2,857,716,741	11,356,864,000
26,500,053,040	5,604,780	2,808,478,811	4,792,110	506,260,000	135,840,060	66,978,970	2,094,607,671	-
3,002,187,410	150,435,120	433,478,016	5,990,000	470,000	216,523,520	42,711,900	167,782,596	-
-	-	13,845,870	-	-	4,031,600	-	9,814,270	-
-	293,193,615	1,428,597,438	327,839,440	25,543,000	89,795,310	292,517,495	692,902,193	-
-	2,334,860	2,763,270,656	-	9,660,000	1,498,164,000	211,882,570	1,043,564,086	-
1,298,863,900	121,134,180	1,120,316,522	67,230,720	116,732,000	641,152,790	88,612,360	206,588,652	-
30,000,000	417,811,180	749,377,253	73,221,810	1,850,000	108,800,000	1,458,810	564,046,633	-
8,000,000,000	585,814,003	2,932,620,267	446,877,599	114,122,640	1,341,553,700	86,240,582	943,825,746	-
7,831,289,950	3,966,940	9,182,126,708	184,800,000	29,930,000	4,871,221,000	102,196,250	3,993,979,458	-
-	3,509,655,180	1,915,802,290	1,625,334,655	245,000	9,624,520	-	280,598,115	-
3,509,655,180	56,221,785	1,430,391,389	30,060,205	42,591,000	451,668,000	29,163,930	876,908,254	-
6,337,711,780	-	27,627,780	-	-	-	-	27,627,780	-
-	-	7,876,561,000	-	-	-	-	-	7,876,561,000
-	65,854,850	5,576,542,915	103,395,720	202,146,000	5,943,070	-	5,265,058,125	-
-	5,576,542,915	103,395,720	202,146,000	5,943,070	-	5,265,058,125	-	-
25,252,725,570	606,668,630	16,335,718,397	1,297,595,030	75,695,000	30,397,098,167	110,047,520	△19,025,020,320	3,480,303,000
-	-	8,944,974,196	-	-	27,217,792,092	-	△18,272,817,886	-
25,252,725,570	560,775,870	△448,396,464	1,281,089,150	72,797,000	-	110,047,520	△1,912,330,134	-
-	-	2,710,274,400	-	-	2,683,219,000	-	27,055,400	-
-	-	-	-	-	-	-	-	-
-	-	2,673,625,225	-	-	496,087,075	-	△826,383,850	3,003,922,000
-	-	-	-	-	-	-	-	-
-	-	-	-	-	-	-	-	-
-	-	30,155,820	-	-	-	-	30,155,820	-
-	-	-	-	-	-	-	-	-
-	-	476,381,000	-	-	-	-	-	476,381,000
-	45,892,760	1,948,704,220	16,505,880	2,898,000	-	-	1,929,300,340	-

2. 성질별 재정운영표

2023년 1월 1일부터 2023년 12월 31일까지

(단위 : 원)

과 목	당 해 연 도 (2023년도)				
	일반회계	기 타 특별회계	기 금	내부거래	계
I. 인건비	290,084,114,828	377,447,976,106	29,318,400	-	667,561,409,334
급여	185,152,005,950	299,428,997,160	-	-	484,581,003,110
복리후생비	56,162,494,964	75,501,490,983	29,318,400	-	131,693,304,347
기타인건비	42,891,664,106	2,395,609,000	-	-	45,287,273,106
퇴직급여	5,877,949,808	121,878,963	-	-	5,999,828,771
II. 운영비	678,912,630,340	358,097,872,445	31,153,509,192	(1,641,464,961)	1,066,522,547,016
도서구입및인쇄비	2,306,350,620	272,686,030	2,054,800	-	2,581,091,450
소모품비	16,144,016,157	8,531,122,820	851,945,740	-	25,527,084,717
홍보및광고비	12,409,521,991	191,365,771	43,913,930	-	12,644,801,692
지급수수료	23,173,405,365	2,799,019,650	1,902,385,203	-	27,874,810,218
일반유형자산수선유지비	13,610,498,601	6,781,512,209	76,089,890	-	20,468,100,700
주민편의시설수선유지비	12,083,181,250	-	-	-	12,083,181,250
사회기반시설수선유지비	155,316,308,580	52,291,000	286,800,000	-	155,655,399,580
기타자산수선유지비	13,357,420,220	281,196,820	-	-	13,638,617,040
교육훈련비	5,838,316,368	1,772,940,660	16,436,000	-	7,627,693,028
제세공과금	10,995,685,001	4,699,335,100	7,847,530	-	15,702,867,631
보험료및공제료	1,642,882,267	1,434,900,247	66,240	-	3,077,848,754
임차료	15,445,338,216	1,177,003,557	11,246,000	-	16,633,587,773
출장비	6,660,613,218	2,417,375,710	-	-	9,077,988,928
연구개발비	12,254,707,550	68,188,680	-	-	12,322,896,230
이자비용	9,145,306,896	-	23,534,873,489	(1,641,464,961)	31,038,715,424
업무추진비	2,733,090,635	1,235,045,650	-	-	3,968,136,285
행사비	10,038,247,870	479,442,150	120,238,290	-	10,637,928,310
의회비	4,363,423,962	-	-	-	4,363,423,962
위탁대행사업비	228,741,203,860	316,845,934,000	4,283,082,000	-	549,870,219,860
예술단운동부운영비	2,127,417,330	-	-	-	2,127,417,330
주민자치활동운영비	83,820,000	5,294,497,370	-	-	5,378,317,370
징수교부금	21,752,702,680	388,474,600	-	-	22,141,177,280
연료비	3,324,706,221	2,911,159,731	5,168,480	-	6,241,034,432
원·정수구입비	69,644,190	-	-	-	69,644,190
공립대학운영비	18,262,932,000	-	-	-	18,262,932,000
기타운영비	77,031,889,292	464,380,690	11,361,600	-	77,507,631,582
III. 정부간이전비용	5,097,655,842,640	17,848,628,000	110,648,476,000	-	5,226,152,946,640
시도비보조금	4,520,391,418,830	17,848,628,000	110,338,476,000	-	4,648,578,522,830
시군 조정교부금	318,000,031,000	-	-	-	318,000,031,000

2022년 1월 1일부터 2022년 12월 31일까지

(단위 : 원)

과 목	직 전 연 도 (2022년도)				
	일반회계	기 타 특별회계	기 금	내부거래	계
I. 인건비	275,891,376,095	345,695,562,731	-	-	621,586,938,826
급여	175,824,760,440	279,592,184,440	-	-	455,416,944,880
복리후생비	50,790,299,667	63,136,001,031	-	-	113,926,300,698
기타인건비	43,499,756,184	2,885,661,374	-	-	46,385,417,558
퇴직급여	5,776,559,804	81,715,886	-	-	5,858,275,690
II. 운영비	838,113,234,947	397,384,196,920	32,378,159,988	(6,929,657,900)	1,260,945,933,955
도서구입및인쇄비	2,175,957,016	282,315,560	503,050	-	2,458,775,626
소모품비	15,305,342,905	7,296,991,210	865,057,410	-	23,467,391,525
홍보및광고비	14,142,321,693	185,608,350	489,987,720	-	14,817,917,763
지급수수료	25,762,606,255	2,372,059,600	466,783,000	-	28,601,448,855
일반유형자산수선유지비	16,075,125,621	4,023,799,775	90,382,350	-	20,189,307,746
주민편의시설수선유지비	4,521,278,174	19,900,000	1,567,800,000	-	6,108,978,174
사회기반시설수선유지비	135,605,581,710	49,452,700	70,191,000	-	135,725,225,410
기타자산수선유지비	10,996,076,960	155,215,450	-	-	11,151,292,410
교육훈련비	5,257,587,149	1,773,405,140	8,200,000	-	7,039,192,289
제세공과금	8,966,063,494	4,033,027,720	6,110,390	-	13,005,201,604
보험료및공제료	1,514,422,867	1,570,473,372	82,360	-	3,084,978,599
임차료	7,819,752,299	1,006,779,408	13,410,000	-	8,839,941,707
출장비	4,512,362,458	2,236,541,630	-	-	6,748,904,088
연구개발비	11,543,068,540	88,363,800	218,568,380	-	11,850,000,720
이자비용	10,066,676,052	-	21,948,175,660	(6,929,657,900)	25,085,193,812
업무추진비	2,706,554,284	1,152,450,870	-	-	3,859,005,154
행사비	7,614,551,739	449,464,910	129,600,740	-	8,193,617,389
의회비	3,728,073,261	-	-	-	3,728,073,261
위탁대행사업비	293,355,245,285	360,975,062,000	6,487,590,016	-	660,817,897,301
예술단운동부운영비	1,618,593,136	-	-	-	1,618,593,136
주민자치활동운영비	-	5,661,047,110	-	-	5,661,047,110
징수교부금	27,842,934,270	359,921,280	-	-	28,202,855,550
연료비	3,993,400,935	3,048,210,085	3,907,912	-	7,045,518,932
원·정수구입비	151,326,000	-	-	-	151,326,000
공립대학운영비	12,418,588,000	-	-	-	12,418,588,000
기타운영비	210,419,744,844	644,106,950	11,810,000	-	211,075,661,794
III. 정부간이전비용	5,156,566,701,400	23,614,843,000	133,765,409,500	-	5,313,946,953,900
시도비보조금	4,499,143,032,980	20,383,633,000	133,615,409,500	-	4,653,142,075,480
시군 조정교부금	383,547,955,000	-	-	-	383,547,955,000

(단위 : 원)

과 목	당 해 연 도 (2023년도)				
	일반회계	기 타 특별회계	기 금	내부거래	계
지방자치단체간부담금	40,000,000	-	-	-	40,000,000
국가에대한부담금	625,680,410	-	-	-	625,680,410
교육비특별회계전출금	252,803,184,000	-	310,000,000	-	253,113,184,000
교육기관운영비보조금	5,795,528,400	-	-	-	5,795,528,400
IV. 민간등이전비용	862,219,776,106	538,019,000	659,067,900	(499,503,257,000)	363,913,606,006
민간보조금	220,785,629,696	44,360,000	417,960,000	-	221,247,949,696
민간장학금	420,768,400	-	21,107,900	-	441,876,300
이차보전금	19,213,760,820	-	-	-	19,213,760,820
출연금	56,865,765,000	-	150,000,000	-	57,015,765,000
전출금비용	494,121,134,000	-	-	(499,503,257,000)	(5,382,123,000)
지방공공기관보조금	68,235,459,000	-	-	-	68,235,459,000
기타이전비용	2,577,259,190	493,659,000	70,000,000	-	3,140,918,190
V. 기타비용	85,607,828,889	29,124,590,227	108,786,393	-	114,841,205,509
자산처분손실	3,868,637,328	57,222,470	-	-	3,925,859,798
자산손상차손	614,397,852	191,895,870	-	-	806,293,722
일반유형자산감가상각비	35,684,247,441	28,668,560,663	50,022,592	-	64,402,830,696
주민편의시설감가상각비	36,912,704,734	-	373,830	-	36,913,078,564
사회기반시설감가상각비	3,787,789,763	-	-	-	3,787,789,763
무형자산상각비	3,635,974,831	190,710,077	475,000	-	3,827,159,908
대손상각비	1,104,076,940	7,246,527	57,914,971	-	1,169,238,438
기타비용	-	8,954,620	-	-	8,954,620
VI. 비용총계	7,014,480,192,803	783,057,085,778	142,599,157,885	(501,144,721,961)	7,438,991,714,505
VII. 자체조달수익	2,046,920,465,242	15,560,704,260	193,646,391,097	(1,641,464,961)	2,254,486,095,638
지방세수익	1,912,056,184,460	-	-	-	1,912,056,184,460
경상세외수익	28,620,338,240	678,534,741	34,237,430,569	(1,641,464,961)	61,894,838,589
임시세외수익	106,243,942,542	14,882,169,519	159,408,960,528	-	280,535,072,589
VIII. 정부간이전수익	4,722,456,643,577	359,592,175,685	14,718,176,261	-	5,096,766,995,523
지방교부세수익	1,168,697,977,425	70,452,650,025	-	-	1,239,150,627,450
국고보조금수익	3,391,466,556,525	266,505,896,700	-	-	3,657,972,453,225
시도비보조금반환금수익	83,302,422,769	940,809,530	14,439,146,555	-	98,682,378,854
자치단체간부담금수익	44,573,001,858	21,692,819,430	279,029,706	-	66,544,850,994
지적재조사조정금수익	-	-	-	-	-
지방소멸대응기금수익	34,416,685,000	-	-	-	34,416,685,000
IX. 기타수익	60,738,960,303	437,825,564,800	56,688,110,742	(499,503,257,000)	55,749,378,845
전입금수익	55,538,099,000	437,814,828,000	56,319,506,000	(499,503,257,000)	50,169,176,000
기부금수익	-	10,736,800	330,264,350	-	341,001,150
대손충당금환입	9,740,158	-	38,340,392	-	48,080,550
자산손상차손환입	367,600,000	-	-	-	367,600,000
기타수익	4,823,521,145	-	-	-	4,823,521,145
X. 수익총계	6,830,116,069,122	812,978,444,745	265,052,678,100	(501,144,721,961)	7,407,002,470,006
XI. 재정운영결과(VI-X)	184,364,123,681	(29,921,358,967)	(122,453,520,215)	-	31,989,244,499

(단위 : 원)

과 목	직 전 연 도 (2022년도)				
	일반회계	기 타 특별회계	기 금	내부거래	계
지방자치단체간부담금	38,000,000	-	-	-	38,000,000
국가에대한부담금	11,430,141,220	-	-	-	11,430,141,220
교육비특별회계전출금	256,236,559,000	3,231,210,000	150,000,000	-	259,617,769,000
교육기관운영비보조금	6,171,013,200	-	-	-	6,171,013,200
IV. 민간등이전비용	784,869,369,330	482,210,400	14,408,920,570	(467,398,515,000)	332,361,985,300
민간보조금	186,609,133,140	1,029,400	506,964,000	-	187,117,126,540
민간장학금	273,066,620	9,500,000	3,617,820	-	286,184,440
이차보전금	15,202,187,370	-	3,248,338,750	-	18,450,526,120
출연금	51,648,257,000	-	10,650,000,000	-	62,298,257,000
전출금비용	467,398,515,000	-	-	(467,398,515,000)	-
지방공공기관보조금	61,780,914,160	-	-	-	61,780,914,160
기타이전비용	1,957,296,040	471,681,000	-	-	2,428,977,040
V. 기타비용	78,248,495,666	25,521,886,871	565,189,621	-	104,335,572,158
자산처분손실	20,708,661	8,218,059	-	-	28,926,720
자산손상차손	144,950,084	222,383,139	500,000,000	-	867,333,223
일반유형자산감가상각비	33,467,441,827	25,112,029,352	43,117,115	-	58,622,588,294
주민편의시설감가상각비	34,853,239,505	-	373,830	-	34,853,613,335
사회기반시설감가상각비	3,497,280,226	-	-	-	3,497,280,226
무형자산상각비	3,235,699,212	172,715,571	-	-	3,408,414,783
대손상각비	3,029,176,151	6,540,750	21,698,676	-	3,057,415,577
기타비용	-	-	-	-	-
VI. 비용총계	7,133,689,177,438	792,698,699,922	181,117,679,679	(474,328,172,900)	7,633,177,384,139
VII. 자체조달수익	2,104,638,838,591	8,109,673,881	124,814,900,085	(6,929,657,900)	2,230,633,754,657
지방세수익	2,036,740,092,785	-	-	-	2,036,740,092,785
경상세외수익	24,324,943,475	1,212,947,467	23,551,805,642	(6,929,657,900)	42,160,038,684
임시세외수익	43,573,802,331	6,896,726,414	101,263,094,443	-	151,733,623,188
VIII. 정부간이전수익	5,146,398,601,536	386,005,132,675	14,200,976,526	-	5,546,604,710,737
지방교부세수익	1,466,010,845,515	63,836,404,975	-	-	1,529,847,250,490
국고보조금수익	3,558,489,677,217	298,236,554,940	-	-	3,856,726,232,157
시도비보조금반환금수익	53,180,955,542	1,085,395,970	13,740,019,801	-	68,006,371,313
자치단체간부담금수익	42,874,529,762	22,846,776,790	460,956,725	-	66,182,263,277
지적재조사조정금수익	4,644,500	-	-	-	4,644,500
지방소멸대응기금수익	25,837,949,000	-	-	-	25,837,949,000
IX. 기타수익	69,021,819,212	412,614,715,000	55,152,164,269	(467,398,515,000)	69,390,183,481
전입금수익	67,019,614,000	412,614,715,000	55,000,000,000	(467,398,515,000)	67,235,814,000
기부금수익	-	-	-	-	-
대손충당금환입	13,043,262	-	152,164,269	-	165,207,531
자산손상차손환입	-	-	-	-	-
기타수익	-	-	-	-	-
X. 수익총계	1,989,161,950	-	-	-	1,989,161,950
XI. 재정운영결과(VI-X)	7,320,059,259,339	806,729,521,556	194,168,040,880	(474,328,172,900)	7,846,628,648,875

3. 예산회계와 재무회계의 차이에 대한 명세서

2023년 1월 1일부터 2023년 12월 31일까지

(단위 : 원)

구 분	일반회계	기 타 특별회계	기 금	내부거래	계
I. 2023회계연도의 세출액	7,100,705,066,829	816,169,853,759	449,662,728,302	(501,144,721,961)	7,865,392,926,929
II. 세출 조정사항	(86,224,874,026)	(33,112,767,981)	(307,063,570,417)		(426,401,212,424)
1. 자금유출이 없는 비용	161,036,617,116	29,384,232,579	11,971,732,013		202,392,581,708
자산처분손실	3,868,637,328	57,222,470	-		3,925,859,798
자산감액손실	614,397,852	191,895,870	-		806,293,722
감가상각비	80,020,716,769	28,859,270,740	50,871,422		108,930,858,931
대손상각비	1,104,076,940	7,246,527	57,914,971		1,169,238,438
퇴직급여	5,877,949,808	121,878,963	-		5,999,828,771
기타 자금유출이 없는 비용	70,158,191,780	-	-		70,158,191,780
발생주의 기간비용 조정사항	(607,353,361)	146,718,009	11,862,945,620		11,402,310,268
2. 자산취득으로 인한 자금 유출액	(180,593,967,724)	(62,251,483,580)	(108,598,557,430)		(351,444,008,734)
판매용 부동산 등 취득		-	-		-
장·단기융자금 지급		-	(54,730,337,030)		(54,730,337,030)
일반유형자산 취득	(42,609,581,834)	(44,987,047,290)	(1,851,120,400)		(89,447,749,524)
주민편의시설 취득	(4,393,875,340)	-	-		(4,393,875,340)
사회기반시설 취득	(126,939,622,440)	-	-		(126,939,622,440)
기타 자산취득으로 인한 자금 유출	(6,650,888,110)	(17,264,436,290)	(52,017,100,000)		(75,932,424,400)
3. 부채 상환으로 인한 자금 유출액	(66,667,523,418)	(245,516,980)	(210,436,745,000)		(277,349,785,398)
차입부채 상환	(55,767,500,000)	(164,237,540)	(47,000,000,000)		(102,931,737,540)
보조금 집행잔액 부채 상환		-	-		-
퇴직금 지급	(2,205,734,521)	(81,279,440)	-		(2,287,013,961)
기타 부채상환으로 인한 자금 유출	(8,694,288,897)	-	(163,436,745,000)		(172,131,033,897)
4. 순자산 감소로 인한 자금 유출액	-	-	-		-
자본잉여금 반납				-	-
III. 성질별 재정운영표의 비용(I+II)	7,014,480,192,803	783,057,085,778	142,599,157,885	(501,144,721,961)	7,438,991,714,505

(단위 : 원)

구 분	일반회계	기 타 특별회계	기 금	내부거래	계
IV. 2023회계연도의 세입액	7,461,823,710,215	857,054,448,111	1,358,458,222,966	(501,144,721,961)	9,176,191,659,331
V. 세입조정사항	(631,707,641,093)	(44,076,003,366)	(1,093,405,544,866)	-	(1,769,189,189,325)
1. 전년도 순세계잉여금 및 이월금	(448,145,302,403)	(43,419,468,389)	(744,295,685,960)		(1,235,860,456,752)
2. 자금유입이 없는 수익	65,116,415,956	(25,258,677)	7,756,468,751	-	72,847,626,030
장수결정액과 수납액의 차이	5,410,695,999	(48,921,240)	2,454,598,110		7,816,372,869
자산처분이익	59,139,346,433	23,662,563	-		59,163,008,996
대손충당금환입	9,740,158	-	38,340,392		48,080,550
퇴직급여충당부채환입			-		-
자산감액손실환입	367,600,000				367,600,000
기타 자금유입이 없는 수익					-
발생주의 기간수익 조정사항	189,033,366		5,263,530,249		5,452,563,615
3. 자산 처분으로 인한 자금 유입액	(47,495,406,731)	-	(104,097,418,657)	-	(151,592,825,388)
재고자산 판매					-
장·단기용자금 회수			(104,097,418,657)		(104,097,418,657)
기타 자산처분으로 인한 자금 유입	(47,495,406,731)				(47,495,406,731)
4. 부채 증가로 인한 자금 유입액	(201,183,347,915)	(631,276,300)	(252,768,909,000)	-	(454,583,533,215)
차입부채 증가	(194,000,000,000)		(252,768,909,000)		(446,768,909,000)
보조금 집행잔액 부채 증가		(606,668,630)			(606,668,630)
기타 부채증가로 인한 자금 유입	(7,183,347,915)	(24,607,670)			(7,207,955,585)
5. 순자산증가로 인한 자금 유입액					-
자본잉여금 수입					-
VI. 성질별 재정운영표의 수익(IV+V)	6,830,116,069,122	812,978,444,745	265,052,678,100	(501,144,721,961)	7,407,002,470,006
VII. 재정운영표의 재정운영결과(III-VI)	184,364,123,681	(29,921,358,967)	(122,453,520,215)	-	31,989,244,499

4. 관리책임자산명세서

2023년 12월 31일 현재

구 분	내 역	자 산 명	수 량	관리부서	비고
유산자산	강원특별자치도 유형문화재	청간정 1동	1	문화유산과	
	강원특별자치도 유형문화재	위봉문 1동	1	문화유산과	
	강원특별자치도 유형문화재	조양루 1동	1	문화유산과	
	강원특별자치도 문화재자료	소양정 1동	1	문화유산과	
	강원특별자치도 민속문화재	태백산 석장승 1기	1	문화유산과	
	강원특별자치도 기념물	중도 적석총 1기	1	문화유산과	
	강원특별자치도 기념물	봉의산성 1곽	1	문화유산과	
자연자원	경포도립공원	1.689km ²	-	자연생태과	
	도유림	28,031ha	-	산림과학연구원	
	도립화목원	목본류 등 1,832종	92,705	산림과학연구원	
기타관리 책임자산	도청사 별관 홍보전시관	타자기 등 48종	287	총 무 과	
	자연환경연구관	박제 등 20종	44	자연환경연구공원	
	의회 전시물	회의록 등 20종	111	의회사무처	
	춘천지구전적기념관	항공기 등 80종	171	관광개발과	
	강원특별자치도 자연학습원	동물박제 등 133종	193	자연생태과	
	시험연구용 가축	한우 등 4종	3,001	축산기술연구소	
	디엠제트박물관	미술품, 문헌자료 등 602종	3,008	디엠제트박물관	
	산림박물관	박제 등 797종	7,611	산림과학연구원	
합 계			107,138		

※ 유산자산 등은 지방자치단체에 관리책임이 부여된 것에 한합니다.

5. 재정운영표 (기능별)

5-1. 재정운영표 (일반회계)

당해연도 2023년 01월 01일부터 2023년 12월 31일까지

직전연도 2022년 01월 01일부터 2022년 12월 31일까지

강원특별자치도

(단위 : 원)

과 목 (분야-부문-부서-정책사업)	당해연도(2023년)			직전연도(2022년)		
	총원가	사업수익	순원가	총원가	사업수익	순원가
1. 사업순원가	6,098,434,250,055	3,419,700,334,124	2,678,733,915,931	6,344,345,504,925	3,550,125,996,904	2,794,219,508,021
일반공공행정	456,479,925,076	6,344,576,147	450,135,348,929	543,047,932,938	6,167,540,177	536,880,392,761
입법및선거관리	7,359,059,791	-	7,359,059,791	7,649,270,038	-	7,649,270,038
의회사무처	7,359,059,791	-	7,359,059,791	7,649,270,038	-	7,649,270,038
선진의회상 정립	7,359,059,791	-	7,359,059,791	7,649,270,038	-	7,649,270,038
지방행정·재정지원	348,262,437,869	1,987,390,600	346,275,047,269	436,041,057,484	2,174,634,100	433,866,423,384
예산과	323,200,980,180	-	323,200,980,180	407,503,912,073	790,168,100	406,713,743,973
건전재정운영	323,200,980,180	-	323,200,980,180	391,611,934,393	-	391,611,934,393
세정과	22,265,579,089	1,147,390,000	21,118,189,089	28,014,401,820	1,104,466,000	26,909,935,820
자주재원 확충	22,265,579,089	1,147,390,000	21,118,189,089	28,014,401,820	1,104,466,000	26,909,935,820
회계과	132,961,150	-	132,961,150	122,743,591	-	122,743,591
공정 투명한 회계관리	132,961,150	-	132,961,150	122,743,591	-	122,743,591
도로과	2,662,917,450	840,000,600	1,822,916,850	-	-	-
재정리스크의 효율적 관리	2,662,917,450	840,000,600	1,822,916,850	-	-	-
일반행정	100,858,427,416	4,357,185,547	96,501,241,869	99,357,605,416	3,992,906,077	95,364,699,339
대변인	7,330,497,521	-	7,330,497,521	9,344,413,524	-	9,344,413,524
도정홍보 기획·지원	7,330,497,521	-	7,330,497,521	9,344,413,524	-	9,344,413,524
빅데이터산업과	454,683,054	-	454,683,054	3,501,023,184	-	3,501,023,184
빅데이터 산업 육성	454,683,054	-	454,683,054	3,501,023,184	-	3,501,023,184
감사위원회 사무국	376,943,251	-	376,943,251	368,896,183	-	368,896,183
열린 감사행정 실현	376,943,251	-	376,943,251	368,896,183	-	368,896,183
전략산업과	1,147,197,800	-	1,147,197,800	2,607,975,400	-	2,607,975,400
강원 미래성장 동력 발굴	1,147,197,800	-	1,147,197,800	-	-	-

과 목 (분야-부문-부서-정책사업)	당해연도(2023년)			직전연도(2022년)		
	총원가	사업수익	순원가	총원가	사업수익	순원가
정보화정책과	10,241,234,684	203,656,800	10,037,577,884	8,680,645,834	183,122,910	8,497,522,924
정보산업 육성체계 강화	10,241,234,684	203,656,800	10,037,577,884	8,680,645,834	183,122,910	8,497,522,924
정책기획관	6,482,613,535	-	6,482,613,535	5,829,225,910	-	5,829,225,910
도정의 기획·조정	6,482,613,535	-	6,482,613,535	5,829,225,910	-	5,829,225,910
서울본부	949,536,625	147,608,570	801,928,055	529,786,674	-	529,786,674
수도권 도정협력 강화	949,536,625	147,608,570	801,928,055	529,786,674	-	529,786,674
교육법무과	315,767,835	-	315,767,835	312,588,303	-	312,588,303
신뢰받는 법무행정 실현	315,767,835	-	315,767,835	312,588,303	-	312,588,303
접경지역과	656,195,641	1,184,528,610	(528,332,969)	682,867,885	1,155,593,950	(472,726,065)
통일 일변지 강원도 실현	656,195,641	1,184,528,610	(528,332,969)	-	-	-
균형발전과	34,543,427,800	100,000,000	34,443,427,800	26,024,695,320	100,000,000	25,924,695,320
강원도 성장동력 창출	34,543,427,800	100,000,000	34,443,427,800	26,024,695,320	100,000,000	25,924,695,320
청사건립추진단	13,384,955	-	13,384,955	-	-	-
청사건립추진	13,384,955	-	13,384,955	-	-	-
자치경찰정책과	1,290,538,954	-	1,290,538,954	1,935,485,656	-	1,935,485,656
선도형 자치경찰제 확립	1,290,538,954	-	1,290,538,954	1,935,485,656	-	1,935,485,656
자치경찰지원과	175,912,670	-	175,912,670	658,010,480	-	658,010,480
효율적 자치경찰사무 수행	175,912,670	-	175,912,670	658,010,480	-	658,010,480
총무과	11,719,700,861	59,235,257	11,660,465,604	8,785,852,924	30,093,250	8,755,759,674
활기찬 직장분위기 조성	11,719,700,861	59,235,257	11,660,465,604	8,785,852,924	30,093,250	8,755,759,674
비상기획과	484,662,013	-	484,662,013	720,155,745	-	720,155,745
국기방위요소의 효율적 운영	484,662,013	-	484,662,013	720,155,745	-	720,155,745
회계과	5,430,234,078	352,983,680	5,077,250,398	5,397,690,670	1,356,596,737	4,041,093,933
효율적인 재산관리	5,430,234,078	352,983,680	5,077,250,398	5,397,690,670	1,356,596,737	4,041,093,933
자치법령과	2,679,865,620	-	2,679,865,620	203,123,900	-	203,123,900
자치행정과	6,054,913,170	1,319,812,630	4,735,100,540	16,639,617,764	1,167,499,230	15,472,118,534

강원특별자치도

(단위 : 원)

과 목 (분야-부문-부서-정책사업)	당해연도(2023년)			직전연도(2022년)		
	총원가	사업수익	순원가	총원가	사업수익	순원가
도정참여 확대 및 자치역량강화	6,054,913,170	1,319,812,630	4,735,100,540	-	-	-
자치분권과	204,849,650	-	204,849,650	50,603,960	-	50,603,960
지방분권 실현으로 자치역량 강화	204,849,650	-	204,849,650	50,603,960	-	50,603,960
기업지원과	58,026,103	-	58,026,103	48,241,137	-	48,241,137
공공 노무관리 지원 강화	58,026,103	-	58,026,103	48,241,137	-	48,241,137
총괄본부 북평옥계사업부	52,102,630	-	52,102,630	19,413,287	-	19,413,287
고객중심의 행정서비스 자원체계 구축	52,102,630	-	52,102,630	19,413,287	-	19,413,287
공무원교육원	3,051,042,340	989,360,000	2,061,682,340	2,509,678,661	-	2,509,678,661
창의적 인재육성	3,051,042,340	989,360,000	2,061,682,340	2,509,678,661	-	2,509,678,661
총괄기획관	1,959,796,220	-	1,959,796,220	-	-	-
글로벌본부 조성	1,959,796,220	-	1,959,796,220	-	-	-
관광개발과	718,671,740	-	718,671,740	-	-	-
강원관광산업육성	718,671,740	-	718,671,740	-	-	-
관광정책과	659,650,000	-	659,650,000	-	-	-
강원관광산업육성	659,650,000	-	659,650,000	-	-	-
디지털산업과	3,806,978,666	-	3,806,978,666	-	-	-
디지털 콘텐츠 산업 육성	3,806,978,666	-	3,806,978,666	-	-	-
공공질서및안전	200,540,264,282	92,217,143,880	108,323,120,402	114,974,435,507	119,141,048,660	(4,166,613,153)
경찰	6,903,771,790	-	6,903,771,790	5,819,801,437	6,383,623,360	(563,821,923)
자치경찰지원과	6,903,771,790	-	6,903,771,790	5,819,801,437	6,383,623,360	(563,821,923)
자치경찰사무 추진 지원	6,903,771,790	-	6,903,771,790	-	-	-
재난방재·민방위	192,901,066,718	92,217,143,880	100,683,922,838	107,368,406,424	112,757,425,300	(5,389,018,876)
안전정책과	3,359,967,003	620,000,000	2,739,967,003	3,624,693,147	1,520,000,000	2,104,693,147
안전한 강원도 기반 구축	983,891,222	620,000,000	363,891,222	1,705,619,349	1,520,000,000	185,619,349
재난안전 사각지대 제외화 추진	2,376,075,781	-	2,376,075,781	1,919,073,798	-	1,919,073,798
사회재난과	15,414,185,080	11,090,748,000	4,323,437,080	1,100,419,087	205,578,100	894,840,987

강원특별자치도

(단위 : 원)

과 목 (분야-부문-부서-정책사업)	당해연도(2023년)			직전연도(2022년)		
	총원가	사업수익	순원가	총원가	사업수익	순원가
유형별 재난대응 역량 강화	15,272,792,990	11,090,748,000	4,182,044,990	485,044,028	175,578,100	309,465,928
서민생활보호 및 법질서 확립	141,392,090	-	141,392,090	-	-	-
자연재난과	173,014,793,087	80,079,956,230	92,934,836,857	101,980,791,119	110,916,525,200	(8,935,734,081)
안전한 방재·복구기반 구축	171,854,793,087	80,029,956,230	91,824,836,857	98,674,665,307	109,861,525,200	(11,186,859,893)
유형별 재난대응 역량 강화	1,160,000,000	50,000,000	1,110,000,000	3,306,125,812	1,055,000,000	2,251,125,812
중대재해대응과	177,699,675	-	177,699,675	-	-	-
중대재해 없는 안전한 강원도 실현	177,699,675	-	177,699,675	-	-	-
비상기획과	934,421,873	426,439,650	507,982,223	662,503,071	115,322,000	547,181,071
위기 대응능력 강화	934,421,873	426,439,650	507,982,223	662,503,071	115,322,000	547,181,071
소방	735,425,774	-	735,425,774	1,786,227,646	-	1,786,227,646
소방장비회계과	735,425,774	-	735,425,774	1,735,281,146	-	1,735,281,146
소방 현장대응 기반 구축	735,425,774	-	735,425,774	1,735,281,146	-	1,735,281,146
교육	278,884,930,170	2,467,706,800	276,417,223,370	282,098,981,610	2,778,816,540	279,320,165,070
유아및초중등교육	256,460,149,470	2,263,722,600	254,196,426,870	260,421,616,160	1,564,000,000	258,857,616,160
교육법무과	256,460,149,470	2,263,722,600	254,196,426,870	260,421,616,160	1,564,000,000	258,857,616,160
미래인재 발굴육성	256,460,149,470	2,263,722,600	254,196,426,870	260,421,616,160	1,564,000,000	258,857,616,160
고등교육	21,966,480,700	27,984,200	21,938,496,500	21,516,365,450	1,214,816,540	20,301,548,910
교육법무과	21,966,480,700	27,984,200	21,938,496,500	21,516,365,450	1,214,816,540	20,301,548,910
우수인재양성	21,966,480,700	27,984,200	21,938,496,500	21,516,365,450	1,214,816,540	20,301,548,910
평생·직업교육	458,300,000	176,000,000	282,300,000	161,000,000	-	161,000,000
교육법무과	458,300,000	176,000,000	282,300,000	161,000,000	-	161,000,000
평생학습체제 구축	458,300,000	176,000,000	282,300,000	161,000,000	-	161,000,000
문화및관광	348,845,641,023	104,949,911,305	243,895,729,718	553,020,414,142	142,201,761,220	410,818,652,922
문화예술	58,956,938,633	19,834,847,050	39,122,091,583	88,880,476,752	39,624,772,540	49,255,704,212
문화예술과	52,379,321,188	18,690,248,000	33,689,073,188	83,427,951,210	39,144,772,540	44,283,178,670
강원문화의 경쟁력 강화	52,379,321,188	18,690,248,000	33,689,073,188	83,427,951,210	39,144,772,540	44,283,178,670

강원특별자치도

(단위 : 원)

과 목 (분야-부문-부서-정책사업)	당해연도(2023년)			직전연도(2022년)		
	총원가	사업수익	순원가	총원가	사업수익	순원가
디엠제트박물관	1,036,388,415	20,599,050	1,015,789,365	-	-	-
평화·관광형 박물관 운영	1,036,388,415	20,599,050	1,015,789,365	671,132,412	25,063,370	646,069,042
문화유산과	5,541,229,030	1,124,000,000	4,417,229,030	5,452,525,542	480,000,000	4,972,525,542
강원문화 정체성 확립 및 가치제고	4,961,229,030	1,124,000,000	3,837,229,030	4,872,525,542	480,000,000	4,392,525,542
강원문화 발전 및 육성지원	580,000,000	-	580,000,000	580,000,000	-	580,000,000
관광	60,691,937,787	21,984,182,600	38,707,755,187	272,906,649,470	18,331,055,360	254,575,594,110
투자유치과	48,963,050	322,100	48,640,950	206,258,241,044	-	206,258,241,044
글로벌 시대를 선도하는 일류강원 실현	48,963,050	322,100	48,640,950	205,991,830,094	-	205,991,830,094
관광개발과	45,857,688,740	20,052,148,410	25,805,540,330	-	-	-
강원관광 역량강화	45,857,688,740	20,052,148,410	25,805,540,330	-	-	-
관광정책과	14,785,285,997	1,931,712,090	12,853,573,907	-	-	-
관광홍보 마케팅추진	10,786,813,616	1,931,712,090	8,855,101,526	9,419,466,212	760,000,000	8,659,466,212
강원관광 역량강화	3,998,472,381	-	3,998,472,381	-	-	-
체육	184,076,518,361	34,314,307,055	149,762,211,306	151,056,463,330	59,661,686,320	91,394,777,010
체육과	124,132,129,691	19,531,035,000	104,601,094,691	117,578,688,340	46,635,735,990	70,942,952,350
건강한 체육 행복한 강원도 실현	124,132,129,691	19,531,035,000	104,601,094,691	117,578,688,340	46,635,735,990	70,942,952,350
올림픽지원과	28,216,136,320	6,858,308,805	21,357,827,515	16,634,788,949	3,856,010,250	12,778,778,699
대회관련 지원 및 경기장 유지관리	4,736,204,140	2,561,480,305	2,174,723,835	5,843,493,289	2,481,712,000	3,361,781,289
동계올림픽 유산 창출	23,479,932,180	4,296,828,500	19,183,103,680	10,791,295,660	1,374,298,250	9,416,997,410
올림픽시설과	31,728,252,350	7,924,963,250	23,803,289,100	-	-	-
대회관련 지원 및 경기장 유지관리	12,445,536,703	185,825,990	12,259,710,713	14,586,336,691	4,669,940,080	9,916,396,611
올림픽 유산사업 조성	11,625,000,000	7,750,000,000	3,875,000,000	2,250,000,000	1,500,000,000	750,000,000
동계올림픽 유산 창출	7,657,715,647	(10,862,740)	7,668,578,387	6,649,350	3,000,000,000	(2,993,350,650)
문화재	45,120,246,242	28,816,574,600	16,303,671,642	37,814,870,700	24,264,647,000	13,550,223,700
문화유산과	45,120,246,242	28,816,574,600	16,303,671,642	37,814,870,700	24,264,647,000	13,550,223,700
문화유산의 체계적 보존·전승	45,120,246,242	28,816,574,600	16,303,671,642	37,814,870,700	24,264,647,000	13,550,223,700

과 목 (분야-부문-부서-정책사업)	당해연도(2023년)			직전연도(2022년)		
	총원가	사업수익	순원가	총원가	사업수익	순원가
문화및관광일반	-	-	-	2,361,953,890	319,600,000	2,042,353,890
환경	437,688,498,476	279,885,594,180	157,802,904,296	467,592,061,427	333,616,147,928	133,975,913,499
상하수도·수질	302,884,037,434	186,778,788,640	116,105,248,794	333,266,382,300	234,417,510,550	98,848,871,750
수질보전과	302,884,037,434	186,778,788,640	116,105,248,794	333,266,382,300	234,417,510,550	98,848,871,750
맑은물 보전 및 가치제고	302,884,037,434	186,778,788,640	116,105,248,794	333,266,382,300	234,417,510,550	98,848,871,750
폐기물	67,449,094,720	46,710,055,000	20,739,039,720	55,965,956,490	36,860,513,000	19,105,443,490
환경정책과	67,449,094,720	46,710,055,000	20,739,039,720	55,965,956,490	36,860,513,000	19,105,443,490
생활환경 개선	67,367,082,720	46,710,055,000	20,657,027,720	55,883,657,290	36,860,513,000	19,023,144,290
환경산업육성	82,012,000	-	82,012,000	82,299,200	-	82,299,200
대기	41,109,298,740	32,062,656,000	9,046,642,740	50,314,134,104	41,267,956,200	9,046,177,904
환경정책과	41,109,298,740	32,062,656,000	9,046,642,740	50,314,134,104	41,267,956,200	9,046,177,904
대기환경 보전	41,109,298,740	32,062,656,000	9,046,642,740	50,314,134,104	41,267,956,200	9,046,177,904
자연	12,168,173,140	7,650,432,540	4,517,740,600	12,239,170,837	9,156,890,340	3,082,280,497
자연생태과	9,726,411,894	6,520,500,000	3,205,911,894	11,042,300,820	7,125,000,000	3,917,300,820
자연환경 보전	9,726,411,894	6,520,500,000	3,205,911,894	-	-	-
환경정책과	614,800,000	370,000,000	244,800,000	-	-	-
환경교육	614,800,000	370,000,000	244,800,000	-	-	-
자연환경연구공원	1,268,951,704	53,004,000	1,215,947,704	1,040,324,117	552,890,340	487,433,777
생태자원보전 및 연구교육	1,268,951,704	53,004,000	1,215,947,704	1,040,324,117	552,890,340	487,433,777
산림관리과	558,009,542	706,928,540	(148,918,998)	156,545,900	1,479,000,000	(1,322,454,100)
환경올림픽유산관리	558,009,542	706,928,540	(148,918,998)	156,545,900	1,479,000,000	(1,322,454,100)
환경보호일반	14,077,894,442	6,683,662,000	7,394,232,442	15,806,417,696	11,913,277,838	3,893,139,858
자연생태과	768,087,693	280,000,000	488,087,693	5,936,381,118	7,693,128,488	(1,756,747,370)
저탄소 녹색환경 조성	206,087,593	-	206,087,593	5,472,435,952	7,583,128,488	(2,110,692,536)
자연공원 효율적 관리	562,000,100	280,000,000	282,000,100	-	-	-
에너지정책과	9,271,176,000	6,138,662,000	3,132,514,000	6,446,412,700	3,943,149,350	2,503,263,350

과 목 (분야-부문-부서-정책사업)	당해연도(2023년)			직전연도(2022년)		
	총원가	사업수익	순원가	총원가	사업수익	순원가
기후변화대책 추진	9,271,176,000	6,138,662,000	3,132,514,000	6,446,412,700	3,943,149,350	2,503,263,350
균형발전과	104,780,000	-	104,780,000	-	-	-
지속가능한 지역발전	104,780,000	-	104,780,000	-	-	-
환경정책과	2,139,671,599	-	2,139,671,599	1,936,170,200	150,000,000	1,786,170,200
환경수도건설	1,148,420,100	-	1,148,420,100	1,528,345,830	-	1,528,345,830
저탄소 녹색환경 조성	991,251,499	-	991,251,499	407,824,370	150,000,000	257,824,370
보건환경연구원	1,717,179,150	265,000,000	1,452,179,150	1,487,453,678	127,000,000	1,360,453,678
지역환경 보존	1,717,179,150	265,000,000	1,452,179,150	1,487,453,678	127,000,000	1,360,453,678
설악산삭도추진단	77,000,000	-	77,000,000	-	-	-
설악산 관광인프라 구축	77,000,000	-	77,000,000	-	-	-
사회복지	2,436,915,268,481	1,865,362,839,387	571,552,429,094	2,401,582,623,724	1,795,855,519,020	605,727,104,704
기초생활보장	260,637,072,970	234,461,485,000	26,175,587,970	266,838,903,880	244,101,950,000	22,736,953,880
복지정책과	260,637,072,970	234,461,485,000	26,175,587,970	266,838,903,880	244,101,950,000	22,736,953,880
국민기초생활보장	260,637,072,970	234,461,485,000	26,175,587,970	266,838,903,880	244,101,950,000	22,736,953,880
취약계층지원	193,188,997,010	159,107,728,000	34,081,269,010	172,102,977,420	141,759,813,000	30,343,164,420
장애인복지과	193,188,997,010	159,107,728,000	34,081,269,010	172,102,977,420	141,759,813,000	30,343,164,420
장애인복지 기반 조성	179,696,397,410	148,633,206,000	31,063,191,410	-	-	-
장애인 고용 촉진	13,492,599,600	10,474,522,000	3,018,077,600	-	-	-
보육·가족및여성	647,808,120,708	361,859,490,460	285,948,630,248	609,604,756,323	328,486,617,410	281,118,138,913
복지정책과	581,743,048,325	310,675,754,050	271,067,294,275	541,535,366,770	276,743,603,710	264,791,763,060
보육 아동 지원	339,357,607,470	209,211,155,000	130,146,452,470	305,525,376,800	174,629,743,000	130,895,633,800
출산친화적 환경조성	242,385,440,855	101,464,599,050	140,920,841,805	236,009,989,970	102,113,860,710	133,896,129,260
여성청소년가족과	65,393,833,602	51,148,632,000	14,245,201,602	67,360,579,753	51,714,843,000	15,645,736,753
여성정책과 양성평등	10,337,763,880	5,718,842,000	4,618,921,880	9,938,673,790	5,388,026,000	4,550,647,790
다문화 건강가정 지원	49,271,992,172	42,873,991,000	6,398,001,172	50,907,318,823	43,603,217,000	7,304,101,823
여성 일자리 지원	5,784,077,550	2,555,799,000	3,228,278,550	-	-	-

과 목 (분야-부문-부서-정책사업)	당해연도(2023년)			직전연도(2022년)		
	총원가	사업수익	순원가	총원가	사업수익	순원가
여성가족연구원	671,238,781	35,104,410	636,134,371	708,809,800	28,170,700	680,639,100
여성가족정책의 허브기능강화	671,238,781	35,104,410	636,134,371	708,809,800	28,170,700	680,639,100
노인·청소년	1,037,541,694,500	918,983,507,200	118,558,187,300	959,986,957,980	845,878,675,740	114,108,282,240
여성청소년가족과	26,356,527,290	8,415,805,200	17,940,722,090	19,080,831,460	7,917,028,740	11,163,802,720
미래 선도 청소년 육성	26,356,527,290	8,415,805,200	17,940,722,090	19,080,831,460	7,917,028,740	11,163,802,720
노인복지과	1,011,185,167,210	910,567,702,000	100,617,465,210	940,906,126,520	837,961,647,000	102,944,479,520
건강한 노후생활 보장	876,193,249,590	797,228,381,000	78,964,868,590	814,989,878,520	732,427,220,000	82,562,658,520
어르신일자리 정책 및 창출	134,991,917,620	113,339,321,000	21,652,596,620	-	-	-
노동	136,375,671,544	62,895,961,000	73,479,710,544	188,268,908,141	73,799,985,000	114,468,923,141
일자리과	81,152,645,594	26,003,501,000	55,149,144,594	128,137,672,161	31,812,175,000	96,325,497,161
일자리지원	63,821,439,462	14,491,000,000	49,330,439,462	110,001,850,961	18,731,961,000	91,269,889,961
청년일자리 정책 및 창출	17,331,206,132	11,512,501,000	5,818,705,132	-	-	-
노인복지과	1,951,685,000	671,205,000	1,280,480,000	2,289,275,000	740,000,000	1,549,275,000
퇴직전문인력 사회참여 지원	1,951,685,000	671,205,000	1,280,480,000	-	-	-
사회적경제과	52,029,753,290	36,180,755,000	15,848,998,290	56,419,137,990	41,209,810,000	15,209,327,990
일자리 창출	52,029,753,290	36,180,755,000	15,848,998,290	56,419,137,990	41,209,810,000	15,209,327,990
기업지원과	1,241,587,660	40,500,000	1,201,087,660	1,422,822,990	38,000,000	1,384,822,990
산업인력양성과 노사문화정책	1,241,587,660	40,500,000	1,201,087,660	1,422,822,990	38,000,000	1,384,822,990
보훈	12,991,601,000	-	12,991,601,000	6,544,135,020	-	6,544,135,020
복지정책과	12,991,601,000	-	12,991,601,000	6,544,135,020	-	6,544,135,020
보훈선양정책 활성화	12,991,601,000	-	12,991,601,000	6,544,135,020	-	6,544,135,020
주택	82,478,128,480	71,975,925,000	10,502,203,480	69,800,289,040	63,817,755,000	5,982,534,040
건축과	82,478,128,480	71,975,925,000	10,502,203,480	69,800,289,040	63,817,755,000	5,982,534,040
주택시장안정 및 주거복지향상	82,478,128,480	71,975,925,000	10,502,203,480	69,800,289,040	63,817,755,000	5,982,534,040
사회복지일반	65,893,982,269	56,078,742,727	9,815,239,542	128,435,695,920	98,010,722,870	30,424,973,050
복지정책과	65,893,982,269	56,078,742,727	9,815,239,542	128,435,695,920	98,010,722,870	30,424,973,050

과 목 (분야-부문-부서-정책사업)	당해연도(2023년)			직전연도(2022년)		
	총원가	사업수익	순원가	총원가	사업수익	순원가
수요자 중심의 복지기반 구축	5,204,566,955	2,352,970,157	2,851,596,798	73,773,576,307	47,402,667,010	26,370,909,297
지역복지사업 구축 및 실현	60,689,415,314	53,725,772,570	6,963,642,744	54,662,119,613	50,608,055,860	4,054,063,753
보건	181,622,287,786	107,677,624,790	73,944,662,996	234,040,166,713	144,057,885,398	89,982,281,315
보건의료	177,633,952,236	105,210,889,760	72,423,062,476	229,804,880,080	141,657,658,788	88,147,221,292
공공의료과	93,007,106,373	46,535,570,270	46,471,536,103	84,251,332,814	45,686,651,900	38,564,680,914
수요자중심 의료체계 구축	810,381,474	470,779,270	339,602,204	668,760,780	424,772,900	243,987,880
공공보건의료 기반 확충	58,824,101,270	27,606,303,000	31,217,798,270	51,049,033,370	25,928,360,000	25,120,673,370
의료취약지 및 취약계층 의료안전망 강화	15,719,383,000	8,980,084,000	6,739,299,000	14,166,222,000	9,454,182,000	4,712,040,000
필수분야 의료서비스 확충	9,117,166,629	7,514,244,000	1,602,922,629	9,283,122,664	7,480,716,000	1,802,406,664
질높은 모자보건 서비스 제공	8,536,074,000	1,964,160,000	6,571,914,000	9,084,194,000	2,398,621,000	6,685,573,000
보건식품안전과	47,487,738,586	36,672,456,190	10,815,282,396	47,727,849,394	37,991,866,340	9,735,983,054
질높은 보건의료서비스 제공	47,487,738,586	36,672,456,190	10,815,282,396	47,727,849,394	37,991,866,340	9,735,983,054
감염병관리과	26,257,995,740	19,090,945,640	7,167,050,100	89,711,106,605	54,419,333,568	35,291,773,037
재무활동(감염병관리과)	23,897,410	-	23,897,410	-	-	-
감염병 및 질병예방관리	26,234,098,330	19,090,945,640	7,143,152,690	89,711,106,605	54,419,333,568	35,291,773,037
보건환경연구원	10,881,111,537	2,911,917,660	7,969,193,877	8,010,591,267	3,494,806,980	4,515,784,287
도민의 건강증진	10,881,111,537	2,911,917,660	7,969,193,877	8,010,591,267	3,494,806,980	4,515,784,287
식품의약품안전	3,988,335,550	2,466,735,030	1,521,600,520	4,235,286,633	2,400,226,610	1,835,060,023
보건식품안전과	3,988,335,550	2,466,735,030	1,521,600,520	4,235,286,633	2,400,226,610	1,835,060,023
선진 위생문화 정착	3,988,335,550	2,466,735,030	1,521,600,520	4,235,286,633	2,400,226,610	1,835,060,023
농림해양수산	904,007,113,768	550,483,071,182	353,524,042,586	880,949,369,494	532,349,521,171	348,599,848,323
농업·농촌	532,793,772,938	333,956,065,416	198,837,707,522	525,394,376,557	303,110,540,127	222,283,836,430
국제통상과	2,904,232,936	70,000,000	2,834,232,936	3,595,664,200	145,000,000	3,450,664,200
강원 농식품 수출역량 강화	2,904,232,936	70,000,000	2,834,232,936	3,595,664,200	145,000,000	3,450,664,200
농정과	113,933,134,820	64,426,795,200	49,506,339,620	106,872,043,180	51,292,367,480	55,579,675,700
강원농업 경쟁력 향상	71,012,037,960	26,419,847,200	44,592,190,760	66,924,858,110	17,751,688,480	49,173,169,630

과 목 (분야-부문-부서-정책사업)	당해연도(2023년)			직전연도(2022년)		
	총원가	사업수익	순원가	총원가	사업수익	순원가
강원농촌개발 활력화	42,921,096,860	38,006,948,000	4,914,148,860	39,947,185,070	33,540,679,000	6,406,506,070
친환경농업과	222,964,034,493	178,492,122,900	44,471,911,593	220,676,188,405	172,671,810,660	48,004,377,745
식량작물경쟁력제고	194,683,816,913	165,487,868,900	29,195,948,013	183,678,213,405	162,872,374,660	20,805,838,745
농업생산기반 조성	28,280,217,580	13,004,254,000	15,275,963,580	36,997,975,000	9,799,436,000	27,198,539,000
농산물유통과	64,953,768,345	15,666,837,741	49,286,930,604	54,516,918,284	10,793,668,500	43,723,249,784
농산물 생산, 유통-마케팅 강화	64,953,768,345	15,666,837,741	49,286,930,604	54,516,918,284	10,793,668,500	43,723,249,784
축산과	16,687,091,300	8,278,899,000	8,408,192,300	14,410,786,500	7,520,679,000	6,890,107,500
축산업 전국 최고 명품화	16,687,091,300	8,278,899,000	8,408,192,300	14,410,786,500	7,520,679,000	6,890,107,500
농산물원종장	11,743,770,523	1,021,017,300	10,722,753,223	41,949,214,552	542,632,470	41,406,582,082
안정적 종자 생산체계 확립	11,743,770,523	1,021,017,300	10,722,753,223	41,949,214,552	542,632,470	41,406,582,082
축산기술연구소	2,068,482,444	929,050,090	1,139,432,354	1,617,143,345	2,222,727,290	(605,583,945)
강원형 축산모델 구축 및 실용화 기술개발	2,068,482,444	929,050,090	1,139,432,354	1,617,143,345	2,222,727,290	(605,583,945)
동물위생시험소	4,033,111,837	1,701,140,060	2,331,971,777	3,938,445,841	4,697,130,620	(758,684,779)
가축방역 및 축산물검사	4,033,111,837	1,701,140,060	2,331,971,777	3,938,445,841	4,697,130,620	(758,684,779)
동물위생동부지소	129,094,440	10,864,000	118,230,440	100,483,570	10,864,000	89,619,570
가축방역 및 축산물검사(동부)	129,094,440	10,864,000	118,230,440	100,483,570	10,864,000	89,619,570
동물위생남부지소	221,328,630	-	221,328,630	186,739,750	-	186,739,750
가축방역 및 축산물검사(남부)	221,328,630	-	221,328,630	186,739,750	-	186,739,750
동물위생중부지소	192,043,465	10,864,000	181,179,465	141,789,900	10,864,000	130,925,900
가축방역 및 축산물검사(중부)	192,043,465	10,864,000	181,179,465	141,789,900	10,864,000	130,925,900
동물위생북부지소	118,240,000	-	118,240,000	103,040,187	-	103,040,187
가축방역 및 축산물검사(북부)	118,240,000	-	118,240,000	103,040,187	-	103,040,187
동물방역과	45,423,757,660	34,925,211,000	10,498,546,660	30,898,618,352	21,194,631,000	9,703,987,352
가축전염병 청정화 및 안전 축산물 기반 구축	45,423,757,660	34,925,211,000	10,498,546,660	30,898,618,352	21,194,631,000	9,703,987,352
농업기술원	38,674,571,000	25,907,767,485	12,766,803,515	34,927,106,594	28,044,292,855	6,882,813,739
농촌자원가치창출	3,596,856,920	2,218,086,340	1,378,770,580	3,535,849,160	2,058,352,680	1,477,496,480

과 목 (분야-부문-부서-정책사업)	당해연도(2023년)			직전연도(2022년)		
	총원가	사업수익	순원가	총원가	사업수익	순원가
고객만족형 기술지원	12,763,762,127	8,267,491,275	4,496,270,852	12,366,796,942	11,941,349,900	425,447,042
친환경농산물 생산기술 개발	1,077,680,556	177,715,170	899,965,386	536,782,438	155,467,875	381,314,563
작물 연구 강화	1,085,406,673	232,771,110	852,635,563	1,773,807,260	1,807,424,050	(33,616,790)
경쟁우위 원예작물 개발	911,657,169	977,859,580	(66,202,411)	1,131,187,657	1,560,101,190	(428,913,533)
청정안정 및 명품화 기술지원	16,574,855,761	12,305,923,130	4,268,932,631	14,427,390,674	10,521,597,160	3,905,793,514
농업경쟁력향상 지원	1,152,541,338	-	1,152,541,338	1,155,292,463	-	1,155,292,463
연구협력 강화	1,511,810,456	1,727,920,880	(216,110,424)	-	-	-
농식품연구소	1,304,409,409	154,999,520	1,149,409,889	1,634,443,680	180,316,330	1,454,127,350
농산물 가공이용 및 상품개발	1,304,409,409	154,999,520	1,149,409,889	1,634,443,680	180,316,330	1,454,127,350
옥수수연구소	941,151,235	208,904,930	732,246,305	1,154,678,343	208,127,750	946,550,593
옥수수 신품종 육성 및 연구개발	941,151,235	208,904,930	732,246,305	1,154,678,343	208,127,750	946,550,593
미래농업교육원	822,752,030	19,955,400	802,796,630	692,604,078	11,332,700	681,271,378
농촌 인력육성	822,752,030	19,955,400	802,796,630	692,604,078	11,332,700	681,271,378
감자종자진흥원	3,370,369,691	1,604,196,000	1,766,173,691	3,526,982,927	1,435,621,000	2,091,361,927
감자산업의 경쟁력 강화	3,370,369,691	1,604,196,000	1,766,173,691	3,526,982,927	1,435,621,000	2,091,361,927
감자연구소	1,083,562,884	201,718,200	881,844,684	1,070,571,533	188,757,972	881,813,561
감자 신품종 육성 보급	1,083,562,884	201,718,200	881,844,684	1,070,571,533	188,757,972	881,813,561
산채연구소	1,224,865,796	325,722,590	899,143,206	2,014,913,336	573,716,500	1,441,196,836
경쟁우위 산채 특산화 연구	1,224,865,796	325,722,590	899,143,206	1,051,873,369	392,113,800	659,759,569
임업·산촌	228,851,178,200	153,802,518,210	75,048,659,990	244,559,487,965	174,060,821,380	70,498,666,585
산불방지센터	29,413,664,545	14,151,605,630	15,262,058,915	22,429,966,420	9,954,733,930	12,475,232,490
산불방지 전략 강화	29,413,664,545	14,151,605,630	15,262,058,915	22,429,966,420	9,954,733,930	12,475,232,490
산림정책과	123,926,231,144	81,954,286,600	41,971,944,544	159,046,981,422	109,179,813,540	49,867,167,882
강원산림의 가치 최고화	123,926,231,144	81,954,286,600	41,971,944,544	159,046,981,422	109,179,813,540	49,867,167,882
산림관리과	56,915,377,962	47,882,142,430	9,033,235,532	50,464,050,892	47,096,278,510	3,367,772,382
산림의 미래 가치 제고	56,915,377,962	47,882,142,430	9,033,235,532	50,464,050,892	47,096,278,510	3,367,772,382

과 목 (분야-부문-부서-정책사업)	당해연도(2023년)			직전연도(2022년)		
	총원가	사업수익	순원가	총원가	사업수익	순원가
산림과학연구원	14,063,563,187	8,457,465,950	5,606,097,237	9,199,883,909	6,149,752,880	3,050,131,029
산림과학기술개발	14,063,563,187	8,457,465,950	5,606,097,237	9,199,883,909	6,149,752,880	3,050,131,029
산림과학연구원 동부지원	4,532,341,362	1,357,017,600	3,175,323,762	3,418,605,322	1,680,242,520	1,738,362,802
산림과학기술 개발(동부)	4,532,341,362	1,357,017,600	3,175,323,762	3,418,605,322	1,680,242,520	1,738,362,802
해양수산·어촌	142,362,162,630	62,724,487,556	79,637,675,074	110,995,504,972	55,178,159,664	55,817,345,308
수산자원연구원	112,134,726	-	112,134,726	190,070,969	-	190,070,969
수산자원 관리 및 조성	112,134,726	-	112,134,726	190,070,969	-	190,070,969
내수면자원센터	11,728,544,430	6,594,452,610	5,134,091,820	6,393,660,865	3,307,983,806	3,085,677,059
내수면 자원조성	1,014,903,796	31,952,610	982,951,186	862,544,265	27,938,806	834,605,459
내수면 어업육성	10,713,640,634	6,562,500,000	4,151,140,634	5,531,116,600	3,280,045,000	2,251,071,600
한해성수산자원센터	965,832,914	(20,611,340)	986,444,254	980,636,711	20,383,460	960,253,251
한해성 수산자원 관리 및 조성	965,832,914	(20,611,340)	986,444,254	980,636,711	20,383,460	960,253,251
총괄기획관	363,727,937	25,040,310	338,687,627	-	-	-
글로벌본부 기반구축	363,727,937	25,040,310	338,687,627	1,827,039,815	16,860,400	1,810,179,415
관광정책과	14,977,030,080	8,757,381,000	6,219,649,080	-	-	-
해양관광·레저 발전 기반 조성	14,289,331,250	8,692,381,000	5,596,950,250	-	-	-
해양수산발전기반구축	687,698,830	65,000,000	622,698,830	-	-	-
양식산업과	28,338,231,082	10,257,098,000	18,081,133,082	-	-	-
고품질 수산물 생산을 통한 신산업 육성	28,338,231,082	10,257,098,000	18,081,133,082	-	-	-
수산정책과	39,149,019,525	25,422,413,000	13,726,606,525	-	-	-
경쟁력있는 어업기반 확충	39,149,019,525	25,422,413,000	13,726,606,525	56,453,885,466	37,374,927,000	19,078,958,466
어업진흥과	13,882,166,823	4,735,220,796	9,146,946,027	-	-	-
어업인 생활활동 지원	13,882,166,823	4,735,220,796	9,146,946,027	9,792,052,835	2,015,479,538	7,776,573,297
해양항만과	32,845,475,113	6,953,493,180	25,891,981,933	-	-	-
해양관광·레저 발전 기반 조성	312,989,510	-	312,989,510	9,705,327,580	5,917,610,000	3,787,717,580
연안관리 및 해양환경개선	8,901,553,600	6,953,493,180	1,948,060,420	7,655,768,200	6,548,100,950	1,107,667,250

강원특별자치도

(단위 : 원)

과 목 (분야-부문-부서-정책사업)	당해연도(2023년)			직전연도(2022년)		
	총원가	사업수익	순원가	총원가	사업수익	순원가
해양수산발전기반구축	941,388,880	-	941,388,880	444,400,000	-	444,400,000
항만운영 및 관리	1,831,133,281	-	1,831,133,281	3,766,501,321	-	3,766,501,321
지방관리 항만 개발 및 운영 지원	20,858,409,842	-	20,858,409,842	13,786,161,210	(23,185,490)	13,809,346,700
산업·중소기업및에너지	274,565,197,378	121,486,798,087	153,078,399,291	308,587,358,705	134,032,712,170	174,554,646,535
산업금융지원	19,677,227,160	-	19,677,227,160	15,826,342,000	-	15,826,342,000
기업지원과	19,677,227,160	-	19,677,227,160	15,826,342,000	-	15,826,342,000
중소기업 금융지원	19,677,227,160	-	19,677,227,160	15,826,342,000	-	15,826,342,000
산업기술지원	9,469,952,503	-	9,469,952,503	11,036,370,338	-	11,036,370,338
일자리과	3,250,826,710	-	3,250,826,710	2,755,289,290	-	2,755,289,290
미래일자리 조성	3,250,826,710	-	3,250,826,710	-	-	-
기업지원과	6,219,125,793	-	6,219,125,793	8,281,081,048	-	8,281,081,048
최적의 기업경영 환경 조성	2,984,938,533	-	2,984,938,533	7,048,219,108	-	7,048,219,108
창업벤처 기반조성	3,234,187,260	-	3,234,187,260	1,232,861,940	-	1,232,861,940
무역및투자유치	8,488,436,328	266,957,060	8,221,479,268	14,377,477,038	229,128,620	14,148,348,418
국제통상과	6,816,609,705	42,624,000	6,773,985,705	13,250,215,106	7,600,000	13,242,615,106
심리위주 교류확대를 통한 경제영토 확장	2,392,087,565	42,624,000	2,349,463,565	3,302,270,956	7,600,000	3,294,670,956
통상기반 구축을 통한 글로벌 수출시장 개척	4,082,741,050	-	4,082,741,050	9,804,858,550	-	9,804,858,550
글로벌 강원 네트워크 기반 구축	341,781,090	-	341,781,090	143,085,600	-	143,085,600
경제정책과	470,000,000	-	470,000,000	-	-	-
통상기반 구축을 통한 글로벌 수출시장 개척	470,000,000	-	470,000,000	-	-	-
투자유치과	45,341,240	-	45,341,240	45,396,720	-	45,396,720
외자유치를 통한 신성장 동력 창출	45,341,240	-	45,341,240	45,396,720	-	45,396,720
총괄본부 기획행정부	949,614,725	134,807,240	814,807,485	838,021,501	140,000,000	698,021,501
동해안권 경제자유구역 기반 구축	949,614,725	134,807,240	814,807,485	838,021,501	140,000,000	698,021,501
총괄본부 북평목계사업부	129,973,778	56,384,960	73,588,818	117,706,515	46,827,850	70,878,665
투자유치 정책 및 촉진	129,973,778	56,384,960	73,588,818	117,706,515	46,827,850	70,878,665

과 목 (분야-부문-부서-정책사업)	당해연도(2023년)			직전연도(2022년)		
	총원가	사업수익	순원가	총원가	사업수익	순원가
총괄본부 망상사업부	76,896,880	33,140,860	43,756,020	76,307,030	34,700,770	41,606,260
개발사업자 유치등 정책추진	76,896,880	33,140,860	43,756,020	76,307,030	34,700,770	41,606,260
산업진흥·고도화	154,795,576,212	48,531,270,240	106,264,305,972	180,389,220,127	58,834,387,600	121,554,832,527
빅데이터산업과	9,007,200,000	3,900,320,000	5,106,880,000	3,246,105,080	155,500,000	3,090,605,080
ICT융복합 신산업 육성	9,007,200,000	3,900,320,000	5,106,880,000	3,246,105,080	155,500,000	3,090,605,080
바이오헬스과	14,835,389,330	-	14,835,389,330	18,022,527,600	933,000,000	17,089,527,600
바이오헬스산업 육성	14,835,389,330	-	14,835,389,330	18,022,527,600	933,000,000	17,089,527,600
전략산업과	28,337,892,870	657,300,240	27,680,592,630	45,253,698,041	1,353,507,600	43,900,190,441
전략산업 육성	28,337,892,870	657,300,240	27,680,592,630	45,253,698,041	1,353,507,600	43,900,190,441
에너지정책과	4,000,000	-	4,000,000	46,773,194,912	31,717,500,000	15,055,694,912
에너지 신산업 육성	4,000,000	-	4,000,000	46,773,194,912	31,717,500,000	15,055,694,912
반도체산업추진단	2,910,829,050	1,250,000,000	1,660,829,050	-	-	-
반도체 산업 육성	2,910,829,050	1,250,000,000	1,660,829,050	-	-	-
규제혁신과	109,785,470	-	109,785,470	8,290,400	-	8,290,400
투자활성화 지방규제개혁 추진	109,785,470	-	109,785,470	-	-	-
경제정책과	37,087,700,621	3,843,248,000	33,244,452,621	40,882,580,860	10,285,050,000	30,597,530,860
안정된 경제기반 확립	37,087,700,621	3,843,248,000	33,244,452,621	40,882,580,860	10,285,050,000	30,597,530,860
투자유치과	26,016,166,116	14,180,402,000	11,835,764,116	25,973,917,531	14,389,830,000	11,584,087,531
투자유치	11,005,016,916	6,985,402,000	4,019,614,916	13,971,127,371	7,219,830,000	6,751,297,371
산업구조 고도화	15,011,149,200	7,195,000,000	7,816,149,200	12,002,790,160	7,170,000,000	4,832,790,160
기업지원과	47,800,000	-	47,800,000	47,800,000	-	47,800,000
중소기업 정보망 운영지원	47,800,000	-	47,800,000	47,800,000	-	47,800,000
총괄본부 북평옥계사업부	569,645,703	-	569,645,703	173,110,283	-	173,110,283
북평 및 옥계지구 기반조성	569,645,703	-	569,645,703	109,115,663	-	109,115,663
총괄본부 망상사업부	7,993,100	-	7,993,100	7,995,420	-	7,995,420
효율적인 개발사업 추진	7,993,100	-	7,993,100	7,995,420	-	7,995,420

강원특별자치도

(단위 : 원)

과 목 (분야-부문-부서-정책사업)	당해연도(2023년)			직전연도(2022년)		
	총원가	사업수익	순원가	총원가	사업수익	순원가
에너지산업과	34,115,494,912	24,700,000,000	9,415,494,912	-	-	-
에너지 신산업 육성	32,428,494,912	24,700,000,000	7,728,494,912	-	-	-
산업공급망 고도화	1,687,000,000	-	1,687,000,000	-	-	-
디지털산업과	1,745,679,040	-	1,745,679,040	-	-	-
ICT융복합 신산업 육성	1,745,679,040	-	1,745,679,040	-	-	-
에너지및자원개발	82,134,005,175	72,688,570,787	9,445,434,388	86,957,949,202	74,969,195,950	11,988,753,252
에너지정책과	82,134,005,175	72,688,570,787	9,445,434,388	86,957,949,202	74,969,195,950	11,988,753,252
에너지 산업육성	82,134,005,175	72,688,570,787	9,445,434,388	86,957,949,202	74,969,195,950	11,988,753,252
산업·중소기업일반	-	-	-	-	-	-
교통및물류	217,001,779,903	57,380,742,301	159,621,037,602	209,985,729,430	97,452,571,150	112,533,158,280
도로	175,869,704,997	36,999,121,201	138,870,583,796	142,715,269,363	58,440,951,150	84,274,318,213
도로과	59,533,300,203	19,068,330,821	40,464,969,382	52,291,823,413	32,448,000,000	19,843,823,413
도로교통망확충	59,533,300,203	19,068,330,821	40,464,969,382	52,291,823,413	32,448,000,000	19,843,823,413
도로관리사업소	24,541,401,979	301,045,620	24,240,356,359	19,097,143,386	212,860,050	18,884,283,336
도로 교통망 정비	24,541,401,979	301,045,620	24,240,356,359	19,097,143,386	212,860,050	18,884,283,336
도로관리강릉지소	16,086,852,314	769,806,320	15,317,045,994	11,182,138,913	46,770,600	11,135,368,313
도로 교통망 정비(강릉)	16,086,852,314	769,806,320	15,317,045,994	11,182,138,913	46,770,600	11,135,368,313
도로관리태백지소	20,215,068,315	64,902,880	20,150,165,435	10,538,791,023	82,177,530	10,456,613,493
도로 교통망 정비(태백)	20,215,068,315	64,902,880	20,150,165,435	10,538,791,023	82,177,530	10,456,613,493
도로관리북부지소	16,380,741,166	124,035,560	16,256,705,606	13,020,359,638	20,613,070	12,999,746,568
도로 교통망 정비(북부)	16,380,741,166	124,035,560	16,256,705,606	13,020,359,638	20,613,070	12,999,746,568
교통과	39,112,341,020	16,671,000,000	22,441,341,020	36,585,012,990	25,630,529,900	10,954,483,090
교통안전환경 개선	39,112,341,020	16,671,000,000	22,441,341,020	36,585,012,990	25,630,529,900	10,954,483,090
도시철도	276,528,440	-	276,528,440	170,845,050	190,000,000	(19,154,950)
철도과	276,528,440	-	276,528,440	170,845,050	190,000,000	(19,154,950)
철도교통망 확충	276,528,440	-	276,528,440	170,845,050	190,000,000	(19,154,950)

강원특별자치도

(단위 : 원)

과 목 (분야-부문-부서-정책사업)	당해연도(2023년)			직전연도(2022년)		
	총원가	사업수익	순원가	총원가	사업수익	순원가
대중교통·물류등기타	40,855,546,466	20,381,621,100	20,473,925,366	67,099,615,017	38,821,620,000	28,277,995,017
교통과	40,855,546,466	20,381,621,100	20,473,925,366	64,553,146,230	38,821,620,000	25,731,526,230
교통행정 개선	40,855,546,466	20,381,621,100	20,473,925,366	64,553,146,230	38,821,620,000	25,731,526,230
국토및지역개발	351,768,160,761	231,444,326,065	120,323,834,696	339,127,898,891	242,472,473,470	96,655,425,421
수자원	111,530,697,987	20,903,152,000	90,627,545,987	76,602,341,462	21,280,109,000	55,322,232,462
빅데이터산업과	6,482,529,881	6,125,000,000	357,529,881	3,705,158,510	2,400,000,000	1,305,158,510
4차 산업혁명 모델도시 조성	6,482,529,881	6,125,000,000	357,529,881	3,705,158,510	2,400,000,000	1,305,158,510
바이오헬스과	1,943,283,260	-	1,943,283,260	3,221,182,395	1,679,050,000	1,542,132,395
정밀의료산업 육성	1,943,283,260	-	1,943,283,260	-	-	-
치수과	103,104,884,846	14,778,152,000	88,326,732,846	69,676,000,557	17,201,059,000	52,474,941,557
하천재해예방 및 수자원 가치제고	103,104,884,846	14,778,152,000	88,326,732,846	69,676,000,557	17,201,059,000	52,474,941,557
지역및도시	240,237,462,774	210,541,174,065	29,696,288,709	262,525,557,429	221,192,364,470	41,333,192,959
정책기획관	21,751,050	-	21,751,050	39,398,440	-	39,398,440
강원도 성장동력 창출	21,751,050	-	21,751,050	39,398,440	-	39,398,440
접경지역과	95,566,606,225	91,827,331,000	3,739,275,225	107,283,028,100	93,129,000,000	14,154,028,100
접경지역 삶의 질 향상	95,566,606,225	91,827,331,000	3,739,275,225	106,077,221,330	93,129,000,000	12,948,221,330
균형발전과	39,797,563,703	28,999,024,530	10,798,539,173	41,645,427,123	33,698,982,630	7,946,444,493
강원도 성장동력 창출	39,797,563,703	28,999,024,530	10,798,539,173	41,645,427,123	33,698,982,630	7,946,444,493
투자유치과	2,096,662,100	2,654,620,500	(557,958,400)	3,437,846,102	1,212,341,000	2,225,505,102
뉴타운 프로젝트 가시화	2,096,662,100	2,654,620,500	(557,958,400)	3,437,846,102	1,212,341,000	2,225,505,102
사회적경제과	1,171,705,620	200,000,000	971,705,620	771,258,510	-	771,258,510
강원도 성장동력 창출	1,171,705,620	200,000,000	971,705,620	771,258,510	-	771,258,510
지역도시과	3,407,811,446	1,288,532,850	2,119,278,596	1,280,466,912	754,545,340	525,921,572
지역사회 균형 개발	3,407,811,446	1,288,532,850	2,119,278,596	1,280,466,912	754,545,340	525,921,572
건축과	32,120,327,491	26,054,010,000	6,066,317,491	19,997,251,923	18,887,957,000	1,109,294,923
주거환경개선 및 지역개발	32,120,327,491	26,054,010,000	6,066,317,491	19,997,251,923	18,887,957,000	1,109,294,923

과 목 (분야-부문-부서-정책사업)	당해연도(2023년)			직전연도(2022년)		
	총원가	사업수익	순원가	총원가	사업수익	순원가
토지과	6,155,292,883	5,469,655,185	685,637,698	8,103,880,116	7,423,538,500	680,341,616
토지관리의 효율화	6,155,292,883	5,469,655,185	685,637,698	8,103,880,116	7,423,538,500	680,341,616
철도과	39,983,266	-	39,983,266	157,600,440	-	157,600,440
역세권 개발	39,983,266	-	39,983,266	157,600,440	-	157,600,440
도시재생과	57,870,998,230	52,548,000,000	5,322,998,230	79,615,164,253	65,986,000,000	13,629,164,253
도시재생 및 스마트시티 활성화	57,870,998,230	52,548,000,000	5,322,998,230	79,615,164,253	65,986,000,000	13,629,164,253
올림픽시설과	3,760,760	-	3,760,760	-	-	-
동계올림픽 경관 조성 및 개발	3,760,760	-	3,760,760	8,258,990	-	8,258,990
자원산업과	1,985,000,000	1,500,000,000	485,000,000	-	-	-
천연자원의 가치 재창조	1,985,000,000	1,500,000,000	485,000,000	134,976,520	100,000,000	34,976,520
과학기술	10,115,182,951	-	10,115,182,951	9,338,532,344	-	9,338,532,344
과학기술연구지원	10,115,182,951	-	10,115,182,951	9,338,532,344	-	9,338,532,344
바이오헬스과	3,260,172,000	-	3,260,172,000	9,338,532,344	-	9,338,532,344
과학문화육성·지원	3,260,172,000	-	3,260,172,000	9,338,532,344	-	9,338,532,344
전략산업과	6,855,010,951	-	6,855,010,951	-	-	-
과학문화육성·지원	6,855,010,951	-	6,855,010,951	-	-	-
II.관리운영비	-	-	839,232,413,676	-	-	722,902,950,858
1.인건비	-	-	271,337,998,082	-	-	256,428,211,321
급여	-	-	185,152,005,950	-	-	175,824,760,440
복리후생비	-	-	56,152,083,014	-	-	50,790,299,667
기타인건비	-	-	24,155,959,310	-	-	24,036,591,410
퇴직급여	-	-	5,877,949,808	-	-	5,776,559,804
2.경비	-	-	75,773,281,594	-	-	5,982,499,537
도서구입및인쇄비	-	-	330,775,750	-	-	334,972,980
소모품비	-	-	1,219,305,518	-	-	1,174,783,110
홍보및광고비	-	-	44,722,700	-	-	64,830,280

과 목 (분야-부문-부서-정책사업)	당해연도(2023년)			직전연도(2022년)		
	총원가	사업수익	순원가	총원가	사업수익	순원가
지급수수료	-	-	151,296,388	-	-	157,986,910
일반유형자산수선유지비	-	-	54,420,960	-	-	46,292,770
사회기반시설수선유지비	-	-	-	-	-	515,900
기타자산수선유지비	-	-	230,000	-	-	100,000
교육훈련비	-	-	32,119,970	-	-	43,146,270
제세공과금	-	-	80,723,952	-	-	76,908,403
보험료및공제료	-	-	2,526,427	-	-	13,886,127
임차료	-	-	495,460,636	-	-	557,778,714
출장비	-	-	889,384,003	-	-	749,247,483
업무추진비	-	-	1,304,464,378	-	-	1,279,781,970
행사비	-	-	12,782,000	-	-	21,368,270
연료비	-	-	1,258,030	-	-	4,072,840
기타운영비	-	-	71,153,810,882	-	-	1,456,827,510
3.정부간이전비용	-	-	-	-	-	(6,906,275,000)
시도비보조금	-	-	-	-	-	(1,519,342,000)
시군 조정교부금	-	-	-	-	-	(5,386,933,000)
4.민간등이전비용	-	-	492,121,134,000	-	-	467,398,515,000
전출금비용	-	-	492,121,134,000	-	-	467,398,515,000
III.비배분비용	-	-	76,813,529,072	-	-	66,440,721,655
1.운영비	-	-	9,145,306,896	-	-	9,800,265,102
이자비용	-	-	9,145,306,896	-	-	9,800,265,102
2.기타비용	-	-	67,668,222,176	-	-	56,640,456,553
자산처분손실	-	-	3,868,637,328	-	-	20,374,782
자산손상차손	-	-	594,809,012	-	-	100,641,267
일반유형자산감가상각비	-	-	22,387,522,532	-	-	21,636,114,179
주민편의시설감가상각비	-	-	36,406,140,928	-	-	28,611,210,136
사회기반시설감가상각비	-	-	2,849,295,214	-	-	2,479,802,692
무형자산상각비	-	-	457,740,222	-	-	763,137,346

과 목 (분야-부문-부서-정책사업)	당해연도(2023년)			직전연도(2022년)		
	총원가	사업수익	순원가	총원가	사업수익	순원가
대손상각비	-	-	1,104,076,940	-	-	3,029,176,151
IV.비배분수익	-	-	179,921,228,425	-	-	120,576,545,949
1.자체조달수익	-	-	107,111,531,547	-	-	41,391,462,284
경상세외수익	-	-	7,873,484,699	-	-	5,690,183,698
임시세외수익	-	-	99,238,046,848	-	-	35,701,278,586
2.기타수익	-	-	72,809,696,878	-	-	79,185,083,665
전입금수익	-	-	55,538,099,000	-	-	67,019,614,000
대손충당금환입	-	-	9,740,158	-	-	13,043,262
자산손상차손환입	-	-	367,600,000	-	-	-
기타수익	-	-	4,823,521,145	-	-	1,989,161,950
기타비배분수익	-	-	12,070,736,575	-	-	10,163,264,453
V.재정운영순원가(I+II+III-IV)	-	-	3,414,858,630,254	-	-	3,462,986,634,585
VI.수익	-	-	3,230,494,506,573	-	-	3,649,356,716,486
1.자체조달수익	-	-	1,915,958,035,583	-	-	2,042,991,204,410
지방세수익	-	-	1,912,056,184,460	-	-	2,036,740,092,785
경상세외수익	-	-	3,051,655,980	-	-	5,598,334,990
임시세외수익	-	-	850,195,143	-	-	652,776,635
2.정부간이전수익	-	-	1,303,950,982,362	-	-	1,559,296,805,369
지방교부세수익	-	-	1,168,697,977,425	-	-	1,466,010,845,515
시도비보조금반환금수익	-	-	83,302,422,769	-	-	53,180,955,542
자치단체간부담금수익	-	-	17,533,897,168	-	-	14,262,410,812
지적재조사조정금수익	-	-	-	-	-	4,644,500
지방소멸대응기금수익	-	-	34,416,685,000	-	-	25,837,949,000
3.기타수익	-	-	10,585,488,628	-	-	47,068,706,707
기부금수익	-	-	-	-	-	-
기타일반수익	-	-	10,585,488,628	-	-	47,068,706,707
VII.재정운영결과(V-VI)	-	-	184,364,123,681	-	-	(186,370,081,901)

5-2. 재정운영표 (소방특별회계)

당해연도 2023년 01월 01일부터 2023년 12월 31일까지
 직전연도 2022년 01월 01일부터 2022년 12월 31일까지

강원특별자치도

(단위 : 원)

과 목 (분야-부문-부서-정책-단위사업)	당해연도(2023년)			직전연도(2022년)		
	총원가	사업수익	순원가	총원가	사업수익	순원가
I. 사업순원가	60,945,886,309	14,864,111,130	46,081,775,179	53,865,900,263	1,822,683,600	52,043,216,663
공공질서및안전	60,945,886,309	14,864,111,130	46,081,775,179	53,865,900,263	1,822,683,600	52,043,216,663
소방	60,945,886,309	14,864,111,130	46,081,775,179	53,865,900,263	1,822,683,600	52,043,216,663
활동해특수대응단	317,599,870	-	317,599,870	159,062,866	-	159,062,866
특수재난대응체계 구축(활동해특수대응단)	317,599,870	-	317,599,870	159,062,866	-	159,062,866
예방안전과	884,823,068	459,993,890	424,829,178	922,301,219	-	922,301,219
화재예방 및 재난안전시스템 구축	884,823,068	459,993,890	424,829,178	922,301,219	-	922,301,219
양주소방서	591,822,896	-	591,822,896	566,728,337	-	566,728,337
재난예방대응 소방력 운영(양구)	591,822,896	-	591,822,896	566,728,337	-	566,728,337
화천소방서	631,330,135	-	631,330,135	619,634,678	-	619,634,678
재난예방대응 소방력 운영(화천)	631,330,135	-	631,330,135	619,634,678	-	619,634,678
소방장비회계과	13,685,362,407	6,515,772,850	7,169,589,557	14,155,975,525	1,822,683,600	12,333,291,925
소방 현장대응 기반 구축	13,685,362,407	6,515,772,850	7,169,589,557	14,155,975,525	1,822,683,600	12,333,291,925
소방감사담당관	53,650,538	-	53,650,538	55,081,346	-	55,081,346
투명하고 신뢰받는 소방행정 실현	53,650,538	-	53,650,538	55,081,346	-	55,081,346
구조구급과	9,764,564,671	2,370,842,820	7,393,721,851	6,617,453,580	-	6,617,453,580
화재예방 및 재난안전시스템 구축	138,957,088	-	138,957,088	94,088,205	-	94,088,205
재난 예방·대응 시스템 구축	9,625,607,583	2,370,842,820	7,254,764,763	6,523,365,375	-	6,523,365,375
소방행정과	3,925,982,657	506,701,060	3,419,281,597	3,015,330,764	-	3,015,330,764
안전강원 소방환경 구축	3,925,982,657	506,701,060	3,419,281,597	3,015,330,764	-	3,015,330,764
화재대응조사과	2,587,264,561	5,234,268,650	(2,647,004,089)	3,355,770,842	-	3,355,770,842
재난 예방·대응 시스템 구축	2,587,264,561	5,234,268,650	(2,647,004,089)	3,355,770,842	-	3,355,770,842
춘천소방서	1,282,039,285	-	1,282,039,285	1,251,361,701	-	1,251,361,701
재난예방대응 소방력 운영(춘천)	1,282,039,285	-	1,282,039,285	1,251,361,701	-	1,251,361,701
원주소방서	2,263,317,617	-	2,263,317,617	1,841,957,133	-	1,841,957,133

과 목 (분야-부문-부서- 정책-단위사업)	당해연도(2023년)			직전연도(2022년)		
	총원가	사업수익	순원가	총원가	사업수익	순원가
재난예방대응 소방력 운영(원주)	2,263,317,617	-	2,263,317,617	1,841,957,133	-	1,841,957,133
강릉소방서	2,029,388,790	-	2,029,388,790	1,685,226,204	-	1,685,226,204
재난예방대응 소방력 운영(강릉)	2,029,388,790	-	2,029,388,790	1,685,226,204	-	1,685,226,204
동해소방서	801,213,719	-	801,213,719	656,073,091	-	656,073,091
재난예방대응 소방력 운영(동해)	801,213,719	-	801,213,719	656,073,091	-	656,073,091
태백소방서	755,922,211	-	755,922,211	573,226,667	-	573,226,667
재난예방대응 소방력 운영(태백)	755,922,211	-	755,922,211	573,226,667	-	573,226,667
속초소방서	754,994,279	-	754,994,279	548,956,695	-	548,956,695
재난예방대응 소방력 운영(속초)	754,994,279	-	754,994,279	548,956,695	-	548,956,695
삼척소방서	1,205,200,505	-	1,205,200,505	1,089,934,660	-	1,089,934,660
재난예방대응 소방력 운영(삼척)	1,205,200,505	-	1,205,200,505	1,089,934,660	-	1,089,934,660
홍천소방서	1,148,916,849	-	1,148,916,849	1,039,723,115	-	1,039,723,115
재난예방대응 소방력 운영(홍천)	1,148,916,849	-	1,148,916,849	1,039,723,115	-	1,039,723,115
영월소방서	1,028,404,730	-	1,028,404,730	913,044,512	-	913,044,512
재난예방대응 소방력 운영(영월)	1,028,404,730	-	1,028,404,730	913,044,512	-	913,044,512
철원소방서	956,553,203	-	956,553,203	814,564,778	-	814,564,778
재난예방대응 소방력 운영(철원)	956,553,203	-	956,553,203	814,564,778	-	814,564,778
정선소방서	1,156,231,084	-	1,156,231,084	988,107,006	-	988,107,006
재난예방대응 소방력 운영(정선)	1,156,231,084	-	1,156,231,084	988,107,006	-	988,107,006
소방학교	3,820,241,049	-	3,820,241,049	2,300,505,743	-	2,300,505,743
전문소방인력양성	3,820,241,049	-	3,820,241,049	2,300,505,743	-	2,300,505,743
횡성소방서	993,080,072	-	993,080,072	899,527,794	-	899,527,794
재난예방대응 소방력 운영(횡성)	993,080,072	-	993,080,072	899,527,794	-	899,527,794
평창소방서	1,013,103,121	-	1,013,103,121	927,417,754	-	927,417,754
재난예방대응 소방력 운영(평창)	1,013,103,121	-	1,013,103,121	927,417,754	-	927,417,754
종합상황실	4,221,679,121	-	4,221,679,121	3,916,590,659	-	3,916,590,659
선진형 소방상황 관리체계 구축	4,221,679,121	-	4,221,679,121	3,916,590,659	-	3,916,590,659

과 목 (분야-부문-부서-정책-단위사업)	당해연도(2023년)			직전연도(2022년)		
	총원가	사업수익	순원가	총원가	사업수익	순원가
인제소방서	901,491,583	-	901,491,583	770,559,458	-	770,559,458
재난예방대응 소방력 운영(인제)	901,491,583	-	901,491,583	770,559,458	-	770,559,458
특수대응단	2,704,366,808	(223,468,140)	2,927,834,948	2,798,953,319	-	2,798,953,319
특수재난대응체계 구축(특수대응단)	2,704,366,808	(223,468,140)	2,927,834,948	2,798,953,319	-	2,798,953,319
고성소방서	708,610,824	-	708,610,824	630,192,619	-	630,192,619
재난예방대응 소방력 운영(고성)	708,610,824	-	708,610,824	630,192,619	-	630,192,619
양양소방서	758,730,656	-	758,730,656	752,638,198	-	752,638,198
재난예방대응 소방력 운영(양양)	758,730,656	-	758,730,656	752,638,198	-	752,638,198
II. 관리운영비	-	-	381,701,122,657	-	-	349,417,995,486
1. 인건비	-	-	377,392,963,778	-	-	345,568,340,996
급여	-	-	299,428,997,160	-	-	279,592,184,440
복리후생비	-	-	75,501,490,983	-	-	63,136,001,031
기타인건비	-	-	2,368,267,610	-	-	2,789,738,764
퇴직급여	-	-	94,208,025	-	-	50,416,761
2. 경비	-	-	4,308,158,879	-	-	3,849,604,490
도서구입및인쇄비	-	-	121,387,650	-	-	133,691,200
소모품비	-	-	1,097,993,850	-	-	974,855,690
홍보및광고비	-	-	67,350,300	-	-	57,765,040
지급수수료	-	-	200,129,660	-	-	188,859,090
일반유형자산수선유지비	-	-	102,697,610	-	-	75,635,730
교육훈련비	-	-	24,414,430	-	-	13,630,000
제세공과금	-	-	191,855,570	-	-	197,641,730
보험료및공제료	-	-	156,430,467	-	-	1,866,032
임차료	-	-	651,635,512	-	-	612,697,208
출장비	-	-	527,424,190	-	-	504,824,310
업무추진비	-	-	1,147,208,550	-	-	1,070,056,840
행사비	-	-	6,480,000	-	-	2,954,600
주민자치활동운영비	-	-	-	-	-	92,400
연료비	-	-	4,555,430	-	-	4,981,100
기타운영비	-	-	8,595,660	-	-	10,053,520

과 목 (분야-부문-부서-정책-단위사업)	당해연도(2023년)			직전연도(2023년)		
	총원가	사업수익	순원가	총원가	사업수익	순원가
4.민간등이전비용	-	-	-	-	-	50,000
민간보조금	-	-	-	-	-	50,000
III.비배분비용	-	-	5,520,580,872	-	-	4,671,594,376
1.운영비	-	-	-	-	-	-
2.기타비용	-	-	5,520,580,872	-	-	4,671,594,376
자산처분손실	-	-	-	-	-	(9,462,766)
자산손상차손	-	-	494,536	-	-	(129,540,809)
일반유형자산감가상각비	-	-	5,510,100,719	-	-	4,803,197,209
무형자산상각비	-	-	2,739,090	-	-	859,992
대손상각비	-	-	7,246,527	-	-	6,540,750
IV.비배분수익	-	-	1,564,377,650	-	-	4,709,810,029
1.자체조달수익	-	-	1,356,324,850	-	-	1,188,759,539
경상세외수익	-	-	371,783,575	-	-	384,675,633
임시세외수익	-	-	984,541,275	-	-	804,083,906
2.기타수익	-	-	208,052,800	-	-	3,521,050,490
전입금수익	-	-	13,200,000	-	-	216,200,000
기타비배분수익	-	-	194,852,800	-	-	3,304,850,490
V.재정운영순원가(Ⅰ+Ⅱ+Ⅲ-Ⅳ)	-	-	431,739,101,058	-	-	401,422,996,496
VI.수익	-	-	446,888,140,545	-	-	411,821,279,685
1.자체조달수익	-	-	232,834,160	-	-	369,233,600
임시세외수익	-	-	232,834,160	-	-	369,233,600
2.정부간이전수익	-	-	70,472,298,015	-	-	63,847,085,895
지방교부세수익	-	-	70,452,650,025	-	-	63,836,404,975
시도비보조금반환금수익	-	-	19,647,990	-	-	10,680,920
3.기타수익	-	-	376,183,008,370	-	-	347,604,960,190
전입금수익	-	-	376,008,952,000	-	-	341,109,036,000
기부금수익	-	-	10,736,800	-	-	-
기타일반수익	-	-	163,319,570	-	-	6,495,924,190
VII.재정운영결과(V-VI)	-	-	(15,149,039,487)	-	-	(10,398,283,189)

5-3. 재정운영표 (지역자원시설세특별회계)

당해연도 2023년 01월 01일부터 2023년 12월 31일까지

직전연도 2022년 01월 01일부터 2022년 12월 31일까지

강원특별자치도

(단위 : 원)

과 목 (분야-부문-부서-정책-단위사업)	당해연도(2023년)			직전연도(2022년)		
	총원가	사업수익	순원가	총원가	사업수익	순원가
I. 사업순원가	5,789,189,690	-	5,789,189,690	5,480,187,800	500,000,000	4,980,187,800
환경	27,000,000	-	27,000,000	127,000,000	-	127,000,000
환경보호일반	27,000,000	-	27,000,000	127,000,000	-	127,000,000
에너지정책과	27,000,000	-	27,000,000	127,000,000	-	127,000,000
기후변화대책 추진	27,000,000	-	27,000,000	127,000,000	-	127,000,000
산업·중소기업및에너지	5,762,189,690	-	5,762,189,690	5,353,187,800	500,000,000	4,853,187,800
산업진흥·고도화	1,823,400,000	-	1,823,400,000	1,150,114,000	-	1,150,114,000
에너지정책과	119,200,000	-	119,200,000	1,150,114,000	-	1,150,114,000
에너지 신산업 육성	119,200,000	-	119,200,000	1,150,114,000	-	1,150,114,000
에너지산업과	1,704,200,000	-	1,704,200,000	-	-	-
에너지 신산업 육성	1,704,200,000	-	1,704,200,000	-	-	-
에너지및자원개발	3,938,789,690	-	3,938,789,690	4,203,073,800	500,000,000	3,703,073,800
에너지정책과	3,910,789,690	-	3,910,789,690	2,025,073,800	-	2,025,073,800
에너지 산업육성	3,100,789,690	-	3,100,789,690	2,025,073,800	-	2,025,073,800
광산 주변지역 자원체계 구축	810,000,000	-	810,000,000	-	-	-
자원산업과	28,000,000	-	28,000,000	-	-	-
광산 주변지역 자원체계 구축	28,000,000	-	28,000,000	-	-	-
II. 관리운영비	-	-	24,227,490	-	-	-
2. 경비(기타운영)	-	-	24,227,490	-	-	-
III. 비배분비용	-	-	172,471,112	-	-	172,471,112
2. 기타비용	-	-	172,471,112	-	-	172,471,112
일반유형자산감가상각비	-	-	172,471,112	-	-	172,471,112
IV. 비배분수익	-	-	58,766,207	-	-	(446,597,219)
1. 자체조달수익	-	-	58,766,207	-	-	53,402,781
경상세외수익	-	-	12,450,187	-	-	53,402,781
임시세외수익	-	-	46,316,020	-	-	-
2. 기타수익(기타비배분수익)	-	-	-	-	-	(500,000,000)
V. 재정운영순원가(I+II+III-IV)	-	-	5,927,122,085	-	-	5,599,256,131
VI. 수익	-	-	6,415,442,200	-	-	7,361,285,730
2. 정부간이전수익	-	-	45,442,200	-	-	456,285,730
시도비보조금반환금수익	-	-	45,442,200	-	-	295,833,940
자치단체간부담금수익	-	-	-	-	-	160,451,790
3. 기타수익	-	-	6,370,000,000	-	-	6,905,000,000
전입금수익	-	-	6,370,000,000	-	-	6,905,000,000
VII. 재정운영결과(V-VI)	-	-	(488,320,115)	-	-	(1,762,029,599)

5-4. 재정운영표 (의료급여기금운영특별회계)

당해연도 2023년 01월 01일부터 2023년 12월 31일까지

직전연도 2022년 01월 01일부터 2022년 12월 31일까지

강원특별자치도

(단위 : 원)

과 목 (분야-부문-부서-정책-단위사업)	당해연도(2023년)			직전연도(2022년)		
	총원가	사업수익	순원가	총원가	사업수익	순원가
I. 사업순원가	319,778,507,490	272,920,382,120	46,858,125,370	363,802,733,970	304,914,893,700	58,887,840,270
사회복지	319,778,507,490	272,920,382,120	46,858,125,370	363,802,733,970	304,914,893,700	58,887,840,270
기초생활보장	319,778,507,490	272,920,382,120	46,858,125,370	363,802,733,970	304,914,893,700	58,887,840,270
복지정책과	319,778,507,490	272,920,382,120	46,858,125,370	363,802,733,970	304,914,893,700	58,887,840,270
국민기초생활보장	319,778,507,490	272,920,382,120	46,858,125,370	363,802,733,970	304,914,893,700	58,887,840,270
II. 관리운영비	-	-	27,670,938	-	-	116,685,635
1. 인건비	-	-	27,670,938	-	-	116,685,635
기타인건비	-	-	-	-	-	85,386,510
퇴직급여	-	-	27,670,938	-	-	31,299,125
III. 비배분비용	-	-	8,954,620	-	-	-
2. 기타비용	-	-	8,954,620	-	-	-
기타비용	-	-	8,954,620	-	-	-
IV. 비배분수익	-	-	764,334,235	-	-	823,403,609
1. 자체조달수익	-	-	764,334,235	-	-	823,403,609
경상세외수익	-	-	127,740,589	-	-	170,961,089
임시세외수익	-	-	636,593,646	-	-	652,442,520
V. 재정운영순원가(I+II+III-IV)	-	-	46,130,416,693	-	-	58,181,122,296
VI. 수익	-	-	47,744,809,073	-	-	58,035,373,310
1. 자체조달수익	-	-	32,729,853	-	-	22,634,750
임시세외수익	-	-	32,729,853	-	-	22,634,750
2. 정부간이전수익	-	-	875,719,340	-	-	778,881,110
시도비보조금반환금수익	-	-	875,719,340	-	-	778,881,110
3. 기타수익	-	-	46,836,359,880	-	-	57,233,857,450
전입금수익	-	-	46,722,676,000	-	-	52,804,479,000
기타일반수익	-	-	113,683,880	-	-	4,429,378,450
VII. 재정운영결과(V-VI)	-	-	(1,614,392,380)	-	-	145,748,986

5-5. 재정운영표 (지역균형발전특별회계)

당해연도 2023년 01월 01일부터 2023년 12월 31일까지
 직전연도 2022년 01월 01일부터 2022년 12월 31일까지

강원특별자치도

(단위 : 원)

과 목 (분야-부문-부서-정책-단위사업)	당해연도(2023년)			직전연도(2022년)		
	총원가	사업수익	순원가	총원가	사업수익	순원가
I. 사업순원가	8,700,000,000	-	8,700,000,000	11,580,000,000	-	11,580,000,000
국토및지역개발	8,700,000,000	-	8,700,000,000	11,580,000,000	-	11,580,000,000
지역및도시	8,700,000,000	-	8,700,000,000	11,580,000,000	-	11,580,000,000
균형발전과	8,700,000,000	-	8,700,000,000	11,580,000,000	-	11,580,000,000
강원도 성장동력 창출	8,700,000,000	-	8,700,000,000	11,580,000,000	-	11,580,000,000
II. 관리운영비	-	-	-	-	-	-
III. 비배분비용	-	-	-	-	-	-
IV. 비배분수익	-	-	2,468,520	-	-	5,340,370
1. 자체조달수익	-	-	2,468,520	-	-	5,340,370
경상세외수익	-	-	2,468,520	-	-	5,340,370
V. 재정운영순원가(I+II+III-IV)	-	-	8,697,531,480	-	-	11,574,659,630
VI. 수익	-	-	8,762,219,430	-	-	11,580,000,000
1. 자체조달수익	-	-	-	-	-	-
2. 정부간이전수익	-	-	62,219,430	-	-	-
자치단체간부담금수익	-	-	62,219,430	-	-	-
3. 기타수익	-	-	8,700,000,000	-	-	11,580,000,000
전입금수익	-	-	8,700,000,000	-	-	11,580,000,000
VII. 재정운영결과(V-VI)	-	-	(64,687,950)	-	-	(5,340,370)

5-6. 재정운영표 (학교용지부담금특별회계)

당해연도 2023년 01월 01일부터 2023년 12월 31일까지

직전연도 2022년 01월 01일부터 2022년 12월 31일까지

강원특별자치도

(단위 : 원)

과 목 (분야-부문-부서-정책-단위사업)	당해연도(2023년)			직전연도(2022년)		
	총원가	사업수익	순원가	총원가	사업수익	순원가
I.사업순원가	388,474,600	-	388,474,600	3,591,131,280	-	3,591,131,280
교육	388,474,600	-	388,474,600	3,591,131,280	-	3,591,131,280
유아및초중등교육	388,474,600	-	388,474,600	3,591,131,280	-	3,591,131,280
교육법무과	388,474,600	-	388,474,600	3,591,131,280	-	3,591,131,280
미래인재 발굴육성	388,474,600	-	388,474,600	3,591,131,280	-	3,591,131,280
II.관리운영비	-	-	-	-	-	-
III.비배분비용	-	-	-	-	-	-
IV.비배분수익	-	-	44,239,070	-	-	553,717,104
1.자체조달수익	-	-	44,239,070	-	-	553,717,104
경상세외수익	-	-	44,239,070	-	-	553,717,104
V.재정운영순원가(I+II+III-IV)	-	-	344,235,530	-	-	3,037,414,176
VI.수익	-	-	12,949,154,565	-	-	5,048,331,638
1.자체조달수익	-	-	12,949,154,565	-	-	5,048,331,638
임시세외수익	-	-	12,949,154,565	-	-	5,048,331,638
VII.재정운영결과(V-VI)	-	-	(12,604,919,035)	-	-	(2,010,917,462)

5-7. 재정운영표 (남북교류협력기금)

당해연도 2023년 01월 01일부터 2023년 12월 31일까지

직전연도 2022년 01월 01일부터 2022년 12월 31일까지

강원특별자치도

(단위 : 원)

과 목 (분야-부문-부서-정책-단위사업)	당해연도(2023년)			직전연도(2022년)		
	총원가	사업수익	순원가	총원가	사업수익	순원가
I. 사업순원가	60,000,000	-	60,000,000	369,600,740	-	369,600,740
일반공공행정	60,000,000	-	60,000,000	369,600,740	-	369,600,740
일반행정	60,000,000	-	60,000,000	369,600,740	-	369,600,740
접경지역과	60,000,000	-	60,000,000	369,600,740	-	369,600,740
통일·일반지 강원도 실현	60,000,000	-	60,000,000	-	-	-
II. 관리운영비	-	-	-	-	-	-
III. 비배분비용	-	-	-	-	-	-
IV. 비배분수익	-	-	406,136,022	-	-	27,472,060
1. 자체조달수익	-	-	406,136,022	-	-	27,472,060
경상세외수익	-	-	406,136,022	-	-	27,472,060
V. 재정운영순원가(I+II+III-IV)	-	-	(346,136,022)	-	-	342,128,680
VI. 수익	-	-	5,761,000	-	-	9,320,288
2. 정부간이전수익	-	-	5,761,000	-	-	9,320,288
자치단체간부담금수익	-	-	5,761,000	-	-	9,320,288
VII. 재정운영결과(V-VI)	-	-	(351,897,022)	-	-	332,808,392

5-8. 재정운영표 (청소년육성기금)

당해연도 2023년 01월 01일부터 2023년 12월 31일까지

직전연도 2022년 01월 01일부터 2022년 12월 31일까지

강원특별자치도

(단위 : 원)

과 목 (분야-부문-부서-정책-단위사업)	당해연도(2023년)			직전연도(2022년)		
	총원가	사업수익	순원가	총원가	사업수익	순원가
I. 사업순원가	124,438,000	-	124,438,000	104,570,000	-	104,570,000
사회복지	124,438,000	-	124,438,000	104,570,000	-	104,570,000
노인·청소년	124,438,000	-	124,438,000	104,570,000	-	104,570,000
여성청소년가족과	124,438,000	-	124,438,000	104,570,000	-	104,570,000
미래 선도 청소년 육성	124,438,000	-	124,438,000	104,570,000	-	104,570,000
II. 관리운영비	-	-	-	-	-	-
III. 비배분비용	-	-	-	-	-	-
IV. 비배분수익	-	-	79,915,130	-	-	42,390,676
1. 자체조달수익	-	-	79,915,130	-	-	42,390,676
경상세외수익	-	-	79,915,130	-	-	42,390,676
V. 재정운영순원가(I+II+III-IV)	-	-	44,522,870	-	-	62,179,324
VI. 수익	-	-	3,429,170	-	-	109,109,748
1. 자체조달수익	-	-	-	-	-	-
2. 정부간이전수익	-	-	3,429,170	-	-	109,109,748
시도비보조금반환금수익	-	-	-	-	-	109,109,748
자치단체간부담금수익	-	-	3,429,170	-	-	-
VII. 재정운영결과(V-VI)	-	-	41,093,700	-	-	(46,930,424)

5-9. 재정운영표 (양성평등기금)

당해연도 2023년 01월 01일부터 2023년 12월 31일까지

직전연도 2022년 01월 01일부터 2022년 12월 31일까지

강원특별자치도

(단위 : 원)

과 목 (분야-부문-부서-정책-단위사업)	당해연도(2023년)			직전연도(2022년)		
	총원가	사업수익	순원가	총원가	사업수익	순원가
I. 사업순원가	142,104,000	-	142,104,000	199,994,000	-	199,994,000
사회복지	142,104,000	-	142,104,000	199,994,000	-	199,994,000
보육·가족및여성	142,104,000	-	142,104,000	199,994,000	-	199,994,000
여성청소년가족과	142,104,000	-	142,104,000	199,994,000	-	199,994,000
여성정책과 양성평등	142,104,000	-	142,104,000	199,994,000	-	199,994,000
II. 관리운영비	-	-	-	-	-	-
III. 비배분비용	-	-	-	-	-	-
IV. 비배분수익	-	-	181,019,133	-	-	123,790,064
1. 자체조달수익	-	-	181,019,133	-	-	123,790,064
경상세외수익	-	-	181,019,133	-	-	117,681,904
임시세외수익	-	-	-	-	-	6,108,160
V. 재정운영순원가(I+II+III-IV)	-	-	(38,915,133)	-	-	76,203,936
VI. 수익	-	-	11,522,960	-	-	-
1. 자체조달수익	-	-	-	-	-	-
2. 정부간이전수익	-	-	11,522,960	-	-	-
자치단체간부담금수익	-	-	11,522,960	-	-	-
VII. 재정운영결과(V-VI)	-	-	(50,438,093)	-	-	76,203,936

5-10. 재정운영표 (식품진흥기금)

당해연도 2023년 01월 01일부터 2023년 12월 31일까지

직전연도 2022년 01월 01일부터 2022년 12월 31일까지

강원특별자치도

(단위 : 원)

과 목 (분야-부문-부서-정책-단위사업)	당해연도(2023년)			직전연도(2022년)		
	총원가	사업수익	순원가	총원가	사업수익	순원가
I. 사업순원가	581,339,230	-	581,339,230	528,243,880	-	528,243,880
보건	581,339,230	-	581,339,230	528,243,880	-	528,243,880
식품의약품안전	581,339,230	-	581,339,230	528,243,880	-	528,243,880
보건식품안전과	581,339,230	-	581,339,230	528,243,880	-	528,243,880
선진 위생문화 정착	581,339,230	-	581,339,230	528,243,880	-	528,243,880
II. 관리운영비	-	-	1,040,000	-	-	1,560,000
III. 비배분비용	-	-	175,000	-	-	15,929,800
기타운영비	-	-	1,040,000	-	-	1,560,000
1. 운영비	-	-	-	-	-	-
2. 기타비용	-	-	175,000	-	-	15,929,800
대손상각비	-	-	175,000	-	-	15,929,800
IV. 비배분수익	-	-	154,939,693	-	-	117,336,400
1. 자체조달수익	-	-	154,939,693	-	-	117,336,400
경상세외수익	-	-	145,482,476	-	-	70,636,646
임시세외수익	-	-	9,457,217	-	-	46,699,754
V. 재정운영순원가(I + II + III - IV)	-	-	427,614,537	-	-	428,397,280
VI. 수익	-	-	224,244,995	-	-	194,272,883
1. 자체조달수익	-	-	178,868,000	-	-	126,114,000
임시세외수익	-	-	178,868,000	-	-	126,114,000
2. 정부간이전수익	-	-	45,376,995	-	-	68,158,883
시도비보조금반환금수익	-	-	45,376,995	-	-	68,158,883
VII. 재정운영결과(V - VI)	-	-	203,369,542	-	-	234,124,397

5-11. 재정운영표 (폐광지역개발기금)

당해연도 2023년 01월 01일부터 2023년 12월 31일까지
 직전연도 2022년 01월 01일부터 2022년 12월 31일까지

강원특별자치도

(단위 : 원)

과 목 (분야-부문-부서-정책-단위사업)	당해연도(2023년)			직전연도(2022년)		
	총원가	사업수익	순원가	총원가	사업수익	순원가
I. 사업순원가	92,882,959,830	-	92,882,959,830	117,758,430,930	-	117,758,430,930
국토및지역개발	92,882,959,830	-	92,882,959,830	117,758,430,930	-	117,758,430,930
지역및도시	92,882,959,830	-	92,882,959,830	117,758,430,930	-	117,758,430,930
자원산업과	92,882,959,830	-	92,882,959,830	-	-	-
천연자원의 가치 재창조	92,882,959,830	-	92,882,959,830	117,758,430,930	-	117,758,430,930
II. 관리운영비	-	-	-	-	-	-
III. 비배분비용	-	-	-	-	-	-
IV. 비배분수익	-	-	4,844,629,055	-	-	1,367,261,175
1. 자체조달수익	-	-	4,806,486,212	-	-	1,322,365,795
경상세외수익	-	-	4,806,486,212	-	-	1,322,365,795
2. 기타수익	-	-	38,142,843	-	-	44,895,380
대손충당금환입	-	-	38,142,843	-	-	44,895,380
V. 재정운영순원가(I + II + III - IV)	-	-	88,038,330,775	-	-	116,391,169,755
VI. 수익	-	-	170,563,972,526	-	-	113,531,526,860
1. 자체조달수익	-	-	159,049,866,170	-	-	100,751,180,590
임시세외수익	-	-	159,049,866,170	-	-	100,751,180,590
2. 정부간이전수익	-	-	11,514,106,356	-	-	12,780,346,270
시도비보조금반환금수익	-	-	11,403,492,920	-	-	12,653,485,860
자치단체간부담금수익	-	-	110,613,436	-	-	126,860,410
VII. 재정운영결과(V-VI)	-	-	(82,525,641,751)	-	-	2,859,642,895

5-12. 재정운영표 (비축무연탄관리기금)

당해연도 2023년 01월 01일부터 2023년 12월 31일까지

직전연도 2022년 01월 01일부터 2022년 12월 31일까지

강원특별자치도

(단위 : 원)

과 목 (분야-부문-부서-정책-단위사업)	당해연도(2023년)			직전연도(2022년)		
	총원가	사업수익	순원가	총원가	사업수익	순원가
I. 사업순원가	11,378,207,900	-	11,378,207,900	9,510,633,820	-	9,510,633,820
국토및지역개발	11,378,207,900	-	11,378,207,900	9,510,633,820	-	9,510,633,820
지역및도시	11,378,207,900	-	11,378,207,900	9,510,633,820	-	9,510,633,820
자원산업과	11,378,207,900	-	11,378,207,900	-	-	-
천연자원의 가치 재창조	11,378,207,900	-	11,378,207,900	9,510,633,820	-	9,510,633,820
II. 관리운영비	-	-	-	-	-	-
III. 비배분비용	-	-	-	-	-	-
IV. 비배분수익	-	-	1,692,347,056	-	-	1,076,460,733
1. 자체조달수익	-	-	1,692,347,056	-	-	1,074,542,153
경상세외수익	-	-	1,692,347,056	-	-	1,074,542,153
2. 기타수익	-	-	-	-	-	1,918,580
기타비배분수익	-	-	-	-	-	1,918,580
V. 재정운영순원가(I+II+III-IV)	-	-	9,685,860,844	-	-	8,434,173,087
VI. 수익	-	-	534,691,880	-	-	541,999,657
2. 정부간이전수익	-	-	534,691,880	-	-	541,999,657
시도비보조금반환금수익	-	-	402,039,160	-	-	270,785,420
자치단체간부담금수익	-	-	132,652,720	-	-	271,214,237
VII. 재정운영결과(V-VI)	-	-	9,151,168,964	-	-	7,892,173,430

5-13. 재정운영표 (재난관리기금)

당해연도 2023년 01월 01일부터 2023년 12월 31일까지
 직전연도 2022년 01월 01일부터 2022년 12월 31일까지

강원특별자치도

(단위 : 원)

과 목 (분야-부문-부서-정책-단위사업)	당해연도(2023년)			직전연도(2022년)		
	총원가	사업수익	순원가	총원가	사업수익	순원가
I. 사업순원가	7,666,243,202	-	7,666,243,202	6,367,360,872	-	6,367,360,872
공공질서및안전	7,666,243,202	-	7,666,243,202	6,367,360,872	-	6,367,360,872
재난방재·민방위	7,666,243,202	-	7,666,243,202	6,367,360,872	-	6,367,360,872
안전정책과	7,666,243,202	-	7,666,243,202	6,367,360,872	-	6,367,360,872
안전한 방재기반 구축	7,666,243,202	-	7,666,243,202	-	-	-
II. 관리운영비	-	-	32,718,400	-	-	2,050,000
1. 인건비	-	-	29,318,400	-	-	-
복리후생비	-	-	29,318,400	-	-	-
2. 경비	-	-	3,400,000	-	-	2,050,000
기타운영비	-	-	3,400,000	-	-	2,050,000
III. 비배분비용	-	-	39,780,960	-	-	34,956,415
1. 운영비	-	-	-	-	-	-
2. 기타비용	-	-	39,780,960	-	-	34,956,415
일반유형자산감가상각비	-	-	39,780,960	-	-	34,956,415
IV. 비배분수익	-	-	1,280,515,358	-	-	444,562,995
1. 자체조달수익	-	-	1,280,515,358	-	-	444,562,995
경상세외수익	-	-	1,280,467,678	-	-	444,562,995
임시세외수익	-	-	47,680	-	-	-
V. 재정운영순원가(I+II+III-IV)	-	-	6,458,227,204	-	-	5,959,804,292
VI. 수익	-	-	13,517,067,140	-	-	20,418,562,990
1. 자체조달수익	-	-	240,000	-	-	-
임시세외수익	-	-	240,000	-	-	-
2. 정부간이전수익	-	-	170,490,140	-	-	418,562,990
시도비보조금반환금수익	-	-	155,439,720	-	-	365,001,200
자치단체간부담금수익	-	-	15,050,420	-	-	53,561,790
3. 기타수익	-	-	13,346,337,000	-	-	20,000,000,000
전입금수익	-	-	13,346,337,000	-	-	20,000,000,000
VII. 재정운영결과(V-VI)	-	-	(7,058,839,936)	-	-	(14,458,758,698)

5-14. 재정운영표 (농어촌진흥기금)

당해연도 2023년 01월 01일부터 2023년 12월 31일까지

직전연도 2022년 01월 01일부터 2022년 12월 31일까지

강원특별자치도

(단위 : 원)

과 목 (분야-부문-부서-정책-단위사업)	당해연도(2023년)			직전연도(2022년)		
	총원가	사업수익	순원가	총원가	사업수익	순원가
I. 사업순원가	2,311,470,083	-	2,311,470,083	2,368,647,326	-	2,368,647,326
농림해양수산	2,311,470,083	-	2,311,470,083	2,368,647,326	-	2,368,647,326
농업·농촌	2,311,470,083	-	2,311,470,083	2,368,647,326	-	2,368,647,326
농정과	2,311,470,083	-	2,311,470,083	2,368,647,326	-	2,368,647,326
강원농업 경쟁력 향상	2,311,470,083	-	2,311,470,083	2,368,647,326	-	2,368,647,326
II. 관리운영비	-	-	-	-	-	-
III. 비배분비용	-	-	4,503,694	-	-	-
1. 운영비	-	-	-	-	-	-
2. 기타비용	-	-	4,503,694	-	-	-
대손상각비	-	-	4,503,694	-	-	-
2. 기타수익	-	-	106,405,463	-	-	32,061,418
IV. 비배분수익	-	-	4,955,069,716	-	-	2,625,966,719
1. 자체조달수익	-	-	4,955,069,716	-	-	2,519,561,256
경상세외수익	-	-	4,955,069,716	-	-	2,519,561,256
2. 기타수익	-	-	-	-	-	106,405,463
대손충당금환입	-	-	-	-	-	106,405,463
V. 재정운영순원가(I+II+III-IV)	-	-	(2,639,095,939)	-	-	(257,319,393)
VI. 수익	-	-	-	-	-	-
VII. 재정운영결과(V-VI)	-	-	(2,639,095,939)	-	-	(257,319,393)

5-15. 재정운영표 (중소기업육성기금)

당해연도 2023년 01월 01일부터 2023년 12월 31일까지

직전연도 2022년 01월 01일부터 2022년 12월 31일까지

강원특별자치도

(단위 : 원)

과 목 (분야-부문-부서-정책-단위사업)	당해연도(2023년)			직전연도(2022년)		
	총원가	사업수익	순원가	총원가	사업수익	순원가
I. 사업순원가	193,000,000	-	193,000,000	13,947,038,750	-	13,947,038,750
산업·중소기업및에너지	193,000,000	-	193,000,000	13,947,038,750	-	13,947,038,750
산업금융지원	193,000,000	-	193,000,000	13,947,038,750	-	13,947,038,750
기업지원과	193,000,000	-	193,000,000	13,947,038,750	-	13,947,038,750
중소기업 금융지원	193,000,000	-	193,000,000	13,947,038,750	-	13,947,038,750
II. 관리운영비	-	-	-	-	-	-
III. 비배분비용	-	-	53,236,277	-	-	505,768,876
1. 운영비	-	-	-	-	-	-
2. 기타비용	-	-	53,236,277	-	-	505,768,876
자산손상차손	-	-	-	-	-	500,000,000
대손상각비	-	-	53,236,277	-	-	5,768,876
IV. 비배분수익	-	-	2,643,135,956	-	-	1,800,383,168
1. 자체조달수익	-	-	2,643,135,956	-	-	1,800,383,168
경상세외수익	-	-	2,628,165,236	-	-	1,601,125,175
임시세외수익	-	-	14,970,720	-	-	199,257,993
V. 재정운영순원가(I+II+III-IV)	-	-	(2,396,899,679)	-	-	12,652,424,458
VI. 수익	-	-	7,000,000,000	-	-	20,000,000,000
1. 자체조달수익	-	-	-	-	-	-
2. 정부간이전수익	-	-	-	-	-	-
3. 기타수익	-	-	7,000,000,000	-	-	20,000,000,000
전입금수익	-	-	7,000,000,000	-	-	20,000,000,000
VII. 재정운영결과(V-VI)	-	-	(9,396,899,679)	-	-	(7,347,575,542)

5-16. 재정운영표 (지역개발기금)

당해연도 2023년 01월 01일부터 2023년 12월 31일까지

직전연도 2022년 01월 01일부터 2022년 12월 31일까지

강원특별자치도

(단위 : 원)

과 목 (분야-부문-부서-정책-단위사업)	당해연도(2022년)			직전연도(2021년)		
	총원가	사업수익	순원가	총원가	사업수익	순원가
I.사업순원가	-	-	-	-	-	-
II.관리운영비	-	-	12,370,240	-	-	18,370,760
2.경비	-	-	12,370,240	-	-	18,370,760
소모품비	-	-	1,805,400	-	-	440,000
홍보및광고비	-	-	2,475,000	-	-	2,475,000
지급수수료	-	-	7,323,600	-	-	12,503,400
보험료및공제료	-	-	66,240	-	-	82,360
임차료	-	-	-	-	-	2,070,000
기타운영비	-	-	700,000	-	-	800,000
III.비배분비용	-	-	22,428,408,528	-	-	21,331,209,109
1.운영비	-	-	22,428,408,528	-	-	21,331,209,109
이자비용	-	-	22,428,408,528	-	-	21,331,209,109
IV.비배분수익	-	-	14,369,958,438	-	-	14,793,246,897
1.자체조달수익	-	-	14,369,958,438	-	-	14,793,246,897
경상세외수익	-	-	14,369,958,438	-	-	14,793,246,897
V.재정운영순원가(I+II+III-IV)	-	-	8,070,820,330	-	-	6,556,332,972
VI.수익	-	-	-	-	-	-
VII.재정운영결과(V-VI)	-	-	8,070,820,330	-	-	6,556,332,972

5-17. 재정운영표 (재해구호기금)

당해연도 2023년 01월 01일부터 2023년 12월 31일까지
 직전연도 2022년 01월 01일부터 2022년 12월 31일까지

강원특별자치도

(단위 : 원)

과 목 (분야-부문-부서-정책-단위사업)	당해연도(2023년)			직전연도(2022년)		
	총원가	사업수익	순원가	총원가	사업수익	순원가
I.사업순원가	3,020,306,990	-	3,020,306,990	7,213,940,300	-	7,213,940,300
공공질서및안전	3,020,306,990	-	3,020,306,990	7,213,940,300	-	7,213,940,300
재난방재·민방위	3,020,306,990	-	3,020,306,990	7,213,940,300	-	7,213,940,300
안전정책과	3,020,306,990	-	3,020,306,990	7,213,940,300	-	7,213,940,300
이재민 보호기능 강화	3,020,306,990	-	3,020,306,990	-	-	-
II.관리운영비	-	-	-	-	-	-
III.비배분비용	-	-	-	-	-	-
IV.비배분수익	-	-	282,845,452	-	-	148,645,103
1.자체조달수익	-	-	282,845,452	-	-	148,645,103
경상세외수익	-	-	282,845,452	-	-	148,645,103
V.재정운영순원가(I+II+III-IV)	-	-	2,737,461,538	-	-	7,065,295,197
VI.수익	-	-	9,105,966,760	-	-	10,273,255,850
1.자체조달수익	-	-	-	-	-	-
2.정부간이전수익	-	-	2,432,797,760	-	-	273,255,850
시도비보조금반환금수익	-	-	2,432,797,760	-	-	273,255,850
3.기타수익	-	-	6,673,169,000	-	-	10,000,000,000
전입금수익	-	-	6,673,169,000	-	-	10,000,000,000
VII.재정운영결과(V-VI)	-	-	(6,368,505,222)	-	-	(3,207,960,653)

5-18. 재정운영표 (자활기금)

당해연도 2023년 01월 01일부터 2023년 12월 31일까지

직전연도 2022년 01월 01일부터 2022년 12월 31일까지

강원특별자치도

(단위 : 원)

과 목 (분야-부문-부서-정책-단위사업)	당해연도(2023년)			직전연도(2022년)		
	총원가	사업수익	순원가	총원가	사업수익	순원가
I.사업순원가	230,390,590	-	230,390,590	222,407,550	-	222,407,550
사회복지	230,390,590	-	230,390,590	222,407,550	-	222,407,550
사회복지일반	230,390,590	-	230,390,590	222,407,550	-	222,407,550
복지정책과	230,390,590	-	230,390,590	222,407,550	-	222,407,550
지역복지사업 구축 및 실현	230,390,590	-	230,390,590	222,407,550	-	222,407,550
II.관리운영비	-	-	-	-	-	-
III.비배분비용	-	-	-	-	-	-
IV.비배분수익	-	-	247,685,419	-	-	178,166,806
1.자체조달수익	-	-	247,487,870	-	-	177,303,380
경상세외수익	-	-	91,977,129	-	-	43,569,434
임시세외수익	-	-	155,510,741	-	-	133,733,946
2.기타수익	-	-	197,549	-	-	863,426
대손충당금환입	-	-	197,549	-	-	863,426
V.재정운영순원가(I+II+III-IV)	-	-	(17,294,829)	-	-	44,240,744
VI.수익	-	-	-	-	-	222,840
1.자체조달수익	-	-	-	-	-	-
2.정부간이전수익	-	-	-	-	-	222,840
시도비보조금반환금수익	-	-	-	-	-	222,840
VII.재정운영결과(V-VI)	-	-	(17,294,829)	-	-	44,017,904

5-19. 재정운영표 (신청사 건립기금)

당해연도 2023년 01월 01일부터 2023년 12월 31일까지

직전연도 2022년 01월 01일부터 2022년 12월 31일까지

강원특별자치도

(단위 : 원)

과 목 (분야-부문-부서-정책-단위사업)	당해연도(2023년)			직전연도(2022년)		
	총원가	사업수익	순원가	총원가	사업수익	순원가
I. 사업순원가	330,000,000	-	330,000,000	-	-	-
일반공공행정	330,000,000	-	330,000,000	-	-	-
일반행정	330,000,000	-	330,000,000	-	-	-
청사건립추진단	330,000,000	-	330,000,000	-	-	-
강원도 신청사 건립 (강원도 신청사 건립기금)	330,000,000	-	330,000,000	-	-	-
II. 관리운영비	-	-	-	-	-	-
III. 비배분비용	-	-	-	-	-	-
IV. 비배분수익	-	-	393,850,731	-	-	91,117,676
1. 자체조달수익	-	-	393,850,731	-	-	91,117,676
경상세외수익	-	-	393,850,731	-	-	91,117,676
V. 재정운영순원가(I+II+III-IV)	-	-	(63,850,731)	-	-	(91,117,676)
VI. 수익	-	-	29,300,000,000	-	-	5,000,000,000
3. 기타수익	-	-	29,300,000,000	-	-	5,000,000,000
전입금수익	-	-	29,300,000,000	-	-	5,000,000,000
VII. 재정운영결과(V-VI)	-	-	(29,363,850,731)	-	-	(5,091,117,676)

5-20. 재정운영표 (통합재정안정화기금)

당해연도 2023년 01월 01일부터 2023년 12월 31일까지

직전연도 2022년 01월 01일부터 2022년 12월 31일까지

강원특별자치도

(단위 : 원)

과 목 (분야-부문-부서-정책-단위사업)	당해연도(2023년)			직전연도(2022년)		
	총원가	사업수익	순원가	총원가	사업수익	순원가
I.사업순원가	-	-	-	-	-	-
II.관리운영비	-	-	-	-	-	-
III.비배분비용	-	-	1,106,464,961	-	-	616,966,551
1.운영비	-	-	1,106,464,961	-	-	616,966,551
이자비용	-	-	1,106,464,961	-	-	616,966,551
IV.비배분수익	-	-	2,923,009,902	-	-	1,252,969,292
1.자체조달수익	-	-	2,923,009,902	-	-	1,252,969,292
경상세외수익	-	-	2,923,009,902	-	-	1,252,969,292
V.재정운영순원가(I+II+III-IV)	-	-	(1,816,544,941)	-	-	(636,002,741)
VI.수익	-	-	-	-	-	-
VII.재정운영결과(V-VI)	-	-	(1,816,544,941)	-	-	(636,002,741)

5-21. 재정운영표 (고향사랑기금)

당해연도 2023년 01월 01일부터 2023년 12월 31일까지


직전연도 2022년 01월 01일부터 2022년 12월 31일까지

강원특별자치도

(단위 : 원)

과 목 (분야-부문-부서-정책-단위사업)	당해연도(2023년)			직전연도(2022년)		
	총원가	사업수익	순원가	총원가	사업수익	순원가
I.사업순원가	-	-	-	-	-	-
II.관리운영비	-	-	-	-	-	-
III.비배분비용	-	-	-	-	-	-
IV.비배분수익	-	-	700,258	-	-	-
1.자체조달수익	-	-	700,258	-	-	-
경상세외수익	-	-	700,258	-	-	-
V.재정운영순원가(I+II+III-IV)	-	-	(700,258)	-	-	-
VI.수익	-	-	330,264,350	-	-	-
3.기타수익	-	-	330,264,350	-	-	-
기부금수익	-	-	330,264,350	-	-	-
VII.재정운영결과(V-VI)	-	-	(330,964,608)	-	-	-

제5장 부속명세서



1. 일반유형자산명세서

2023년 1월 1일부터 2023년 12월 31일까지

(단위 : 원)

회계구분	과목명	기초잔액	증가액	감소액		기말잔액
				감가상각비	기타(처분 등)	
일반회계	토지	544,965,534,685	220,750,702,899		215,490,069,163	550,226,168,421
	입목	14,312,523,332	5,580,000		4,000,000	14,314,103,332
	건물	251,617,286,528	36,339,419,011	8,741,135,438	10,649,455,857	268,566,114,244
	구축물	33,591,464,217	9,192,136,957	4,765,792,555	40,063,000	37,977,745,619
	기계장치	14,572,488,902	2,432,499,980	2,836,370,598	552,470,707	13,616,147,577
	차량운반구	24,332,605,983	3,134,042,420	4,463,289,057	759,936,040	22,243,423,306
	집기비품	48,829,615,372	16,652,390,960	14,479,297,103	1,510,383,955	49,492,325,274
	기타일반유형자산	4,502,786,803	34,600,000	398,362,690		4,139,024,113
	건설중인일반유형자산	70,469,857,230	19,287,897,860		3,216,891,550	86,540,863,540
	소계	1,007,194,163,052	307,829,270,087	35,684,247,441	232,223,270,272	1,047,115,915,426
기타특별회계 (소방, 지역자원, 학교용지)	토지	5,660,946,730	865,504,677		1,226,160,000	5,300,291,407
	입목	2,400,000				2,400,000
	건물	79,559,895,388	3,583,291,200	2,228,221,237		80,914,965,351
	구축물	8,802,655,434	181,705,400	1,633,570,924	1,000	7,350,788,910
	기계장치	1,014,785,589	5,344,140	167,606,892	1,276,620	851,246,217
	차량운반구	44,388,496,712	5,281,150,910	13,847,274,186	3,199,548,889	32,622,824,547
	집기비품	28,275,330,697	12,291,635,848	10,634,209,054	2,689,639,966	27,243,117,525
	기타일반유형자산	855,808,201	148,354,280	157,678,370		846,484,111
	건설중인일반유형자산	23,076,877,920	34,208,661,630		4,506,945,110	52,778,594,440
	소계	191,637,196,671	56,565,648,085	28,668,560,663	11,623,571,585	207,910,712,508
기금 (재난관리, 식품진흥, 폐광지역)	구축물	9,691,050		6,460,700		3,230,350
	집기비품	107,376,575	10,928,000	43,561,892		74,742,683
	건설중인일반유형자산	2,154,416,000	1,840,192,400			3,994,608,400
	소계	2,271,483,625	1,851,120,400	50,022,592	-	4,072,581,433
총계	1,201,102,843,348	366,246,038,572	64,402,830,696	243,846,841,857	1,259,099,209,367	

2. 주민편의시설명세서

2023년 1월 1일부터 2023년 12월 31일까지

(단위 : 원)

회계 구분	과 목 명	기초잔액	증 가 액	감 소 액		기말잔액
				감가상각비	기타(처분 등)	
일 반 회 계	도서관	-	2,470,000	521,749	-	1,948,251
	주차장	1,681,357,834	-	14,804,166	1,610,666,404	55,887,264
	공원	16,606,113,386	41,724,100	614,816,373	-	16,033,021,113
	박물관및미술관	3,393,679,616	29,168,400	105,322,202	-	3,317,525,814
	동물원	19,553,483,947	7,145,762,701	76,317,056	28,365,444,702	-1,742,515,110
	수목원및휴양림	45,320,548,739	2,975,059,874	1,085,473,390	2,024,857,500	45,185,277,723
	문화및관광시설	122,665,941,888	-	1,251,592,950	2,010,771,447	119,403,577,491
	체육시설	666,872,151,091	166,195,700	31,271,057,807	213,653,337	635,553,635,647
	사회복지시설	2,676,584,927	139,348,320	71,032,571	-	2,744,900,676
	의료시설	58,080,373,309	-	1,160,907,857	1,140,797,487	55,778,667,965
	교육시설	42,113,760,938	508,200	1,038,519,050	3,314,859	41,072,435,229
	기타주민편의시설	5,192,614,659	4,854,040	222,339,563	1,870,040	4,973,259,096
	건설중인주민편의시설	12,992,299,980	4,060,264,380	-	-	17,052,564,360
	소계	997,148,910,314	14,565,355,715	36,912,704,734	35,371,375,776	939,430,185,519
기 금 (폐광)	공원	10,809,918	-	373,830	-	10,436,088
	소계	10,809,918	-	373,830	-	10,436,088
총 계		997,159,720,232	14,565,355,715	36,913,078,564	35,371,375,776	939,440,621,607

3. 사회기반시설명세서

2023년 1월 1일부터 2023년 12월 31일까지

(단위 : 원)

회계구분	과목명	기초잔액	증가액	감소액		기말잔액
				감가상각비	기타(처분 등)	
일반회계	도로	7,263,747,132,221	87,813,952,822	-	25,829,523,942	7,325,731,461,101
	수질정화시설	5,968,000	-	-	-	5,968,000
	하천부속시설	2,866,256,659,847	43,416,475,322	-	15,152,468,066	2,894,662,675,103
	폐기물처리시설	20,296,890,969	-	-	20,296,890,969	-
	농수산기반시설	126,342,476,147	-	825,285,926	-	125,517,190,221
	댐	147,128,091,802	-	-	-	147,128,091,802
	어항및항만시설	181,457,234,169	44,070,986,940	1,581,523,402	-	223,946,697,707
	기타사회기반시설	190,805,216,740	27,032,139,534	1,380,980,435	4,571,079,193	211,885,296,646
	건설중인사회기반시설	533,929,633,250	118,748,208,610	-	10,546,280,070	642,131,561,790
	소계	11,329,969,303,145	321,081,763,228	3,787,789,763	93,314,723,826	11,553,948,552,784
기금 (신청사)	건설중인사회기반시설	218,500,000	-	-	-	218,500,000
	소계	218,500,000	-	-	-	218,500,000
총계		11,330,187,803,145	321,081,763,228	3,787,789,763	93,314,723,826	11,554,167,052,784

4. 감가상각명세서

2023년 1월 1일부터 2023년 12월 31일까지

(단위 : 원)

회계구분	과목명	기초잔액	당기상각액	당기감소액 (처분 등)	기말잔액		
일반회계	일반유형자산	건물	93,401,223,766	8,741,135,438	2,722,431,563	99,419,927,641	
		건축물	39,224,322,315	4,765,792,555	196,645,290	43,793,469,580	
		기계장치	18,274,374,605	2,836,370,598	1,146,080,305	19,964,664,898	
		차량운반구	93,144,412,595	4,463,289,057	2,031,809,290	95,575,892,362	
		집기비품	135,354,174,651	14,479,297,103	3,553,402,360	146,280,069,394	
		기타일반유형자산	5,927,488,871	398,362,690	-	6,325,851,561	
		계	385,325,996,803	35,684,247,441	9,650,368,808	411,359,875,436	
	주민편의시설	도서관	-	521,749	-	521,749	
		주차장	10,766,666	14,804,166	10,766,666	14,804,166	
		공원	10,531,352,694	614,816,373	-	11,146,169,067	
		박물관및미술관	2,059,599,537	105,322,202	-	2,164,921,739	
		동물원	1,846,872,753	76,317,056	-	1,923,189,809	
		수목원및휴양림	11,029,160,237	1,085,473,390	-	12,114,633,627	
		문화및관광시설	27,607,779,164	1,251,592,950	2,027,390,473	26,831,981,641	
		체육시설	139,707,333,771	31,271,057,807	-	170,978,391,578	
		사회복지시설	1,952,767,365	71,032,571	-	2,023,799,936	
		의료시설	25,858,091,684	1,160,907,857	-	27,018,999,541	
		교육시설	25,204,525,143	1,038,519,050	128,306,321	26,114,737,872	
		기타주민편의시설	2,155,599,921	222,339,563	-	2,377,939,484	
		계	247,963,848,935	36,912,704,734	2,166,463,460	282,710,090,209	
	사회기반시설	수질정화시설	4,553,099,000	-	-	4,553,099,000	
		폐기물처리시설	4,556,444,910	-	4,556,444,910	-	
		농수산기반시설	8,925,277,513	825,285,926	-	9,750,563,439	
		댐	156,292,148	-	-	156,292,148	
		어항및항만시설	15,998,979,385	1,581,523,402	-	17,580,502,787	
		기타사회기반시설	3,799,424,213	1,380,980,435	(4,554,470,889)	9,734,875,537	
		계	37,989,517,169	3,787,789,763	1,974,021	41,775,332,911	
	소 계		671,279,362,907	76,384,741,938	11,818,806,289	735,845,298,556	
	기타특별회계 (소방, 지역자원)	일반유형자산	건물	6,367,548,012	2,228,221,237	-	8,595,769,249
			건축물	3,126,964,026	1,633,570,924	10,179,000	4,750,355,950
			기계장치	308,420,241	167,606,892	272,250	475,754,883
			차량운반구	56,976,501,761	13,847,274,186	1,608,124,581	69,215,651,366
			집기비품	28,013,040,173	10,634,209,054	288,946,800	38,358,302,427
기타일반유형자산			147,340,399	157,678,370	-	305,018,769	
소 계		94,939,814,612	28,668,560,663	1,907,522,631	121,700,852,644		
기금 (재난관리, 식품진흥, 폐광지역)	일반유형자산	건축물	22,612,450	6,460,700	-	29,073,150	
		집기비품	197,702,295	43,561,892	-	241,264,187	
		계	220,314,745	50,022,592	-	270,337,337	
주민편의	공원	404,982	373,830	-	778,812		
소 계		220,719,727	50,396,422	-	271,116,149		
총 계		766,439,897,246	105,103,699,023	13,726,328,920	857,817,267,349		

5. 회계별 재무제표 총괄요약 명세서

2023년 12월 31일 현재 및 2023년 1월 1일부터 12월 31일까지

(단위 : 원)

회 계 구 분	재정상태표			재정운영표			
	자 산	부 채	순자산	비 용	수 익	재정운영결과	
일 반 회 계	14,450,263,214,964	1,160,572,835,869	13,289,690,379,095	7,014,480,192,803	6,830,116,069,122	184,364,123,681	
기 타 특 별 회 계 (5)	소방특별회계	243,097,825,827	822,979,813	242,274,846,014	448,167,589,838	463,316,629,325	(15,149,039,487)
	지역자원시설세	10,164,053,809	-	10,164,053,809	5,985,888,292	6,474,208,407	(488,320,115)
	지역균형발전	70,028,320	-	70,028,320	8,700,000,000	8,764,687,950	(64,687,950)
	의료급여기금운영	7,933,190,598	128,943,385	7,804,247,213	319,815,133,048	321,429,525,428	(1,614,392,380)
	학교용지부담금	79,989,038,024	-	79,989,038,024	388,474,600	12,993,393,635	(12,604,919,035)
	소 계	341,254,136,578	951,923,198	340,302,213,380	783,057,085,778	812,978,444,745	(29,921,358,967)
기 금 (15)	비축무연탄관리	71,035,944,410	-	71,035,944,410	11,378,207,900	2,227,038,936	9,151,168,964
	남북교류협력	18,303,391,214	-	18,303,391,214	60,000,000	411,897,022	(351,897,022)
	지역개발기금	1,087,642,725,411	1,046,573,448,607	41,069,276,804	22,440,778,768	14,369,958,438	8,070,820,330
	재해구호기금	19,128,554,476	-	19,128,554,476	3,020,306,990	9,388,812,212	(6,368,505,222)
	자활기금	3,600,949,609	-	3,600,949,609	230,390,590	247,685,419	(17,294,829)
	통합재정안정화	178,959,472,798	176,506,925,112	2,452,547,686	1,106,464,961	2,923,009,902	(1,816,544,941)
	신청사 건립기금	34,454,968,407	-	34,454,968,407	330,000,000	29,693,850,731	(29,363,850,731)
	고향사랑기금	330,964,608	-	330,964,608	-	330,964,608	(330,964,608)
	청소년육성기금	3,943,042,293	-	3,943,042,293	124,438,000	83,344,300	41,093,700
	양성평등기금	10,303,557,239	-	10,303,557,239	142,104,000	192,542,093	(50,438,093)
	식품진흥기금	5,955,467,539	-	5,955,467,539	582,554,230	379,184,688	203,369,542
	폐광지역개발	210,162,450,956	-	210,162,450,956	92,882,959,830	175,408,601,581	(82,525,641,751)
	재난관리기금	40,934,706,765	-	40,934,706,765	7,738,742,562	14,797,582,498	(7,058,839,936)
	농어촌진흥기금	100,357,073,155	-	100,357,073,155	2,315,973,777	4,955,069,716	(2,639,095,939)
	중소기업육성	155,652,198,161	-	155,652,198,161	246,236,277	9,643,135,956	(9,396,899,679)
소 계	1,940,765,467,041	1,223,080,373,719	717,685,093,322	142,599,157,885	265,052,678,100	(122,453,520,215)	
내 부 거 래	(894,533,729,000)	(894,533,729,000)	-	(501,144,721,961)	(501,144,721,961)	-	
합 계	15,837,749,089,583	1,490,071,403,786	14,347,677,685,797	7,438,991,714,505	7,407,002,470,006	31,989,244,499	

※ 재정운영결과가 음수인 괄호 ()로 표시되면, 총수익이 총비용을 초과함을 의미합니다.

2022년 12월 31일 현재 및 2022년 1월 1일부터 12월 31일까지

(단위 : 원)

회 계 구 분		재정상태표			재정운영표		
		자 산	부 채	순자산	비 용	수 익	재정운영결과
일 반 회 계		14,372,301,072,351	945,265,774,547	13,427,035,297,804	7,133,689,177,438	7,320,059,259,339	(186,370,081,901)
(5)	기 타 특 별 회 계						
	소방특별회계	227,253,930,850	370,394,310	226,883,536,540	407,955,490,125	418,353,773,314	(10,398,283,189)
	지역자원시설세	9,675,733,694	-	9,675,733,694	5,652,658,912	7,414,688,511	(1,762,029,599)
	지역균형발전	5,340,370	-	5,340,370	11,580,000,000	11,585,340,370	(5,340,370)
	의료급여기금운영	6,291,127,280	101,272,447	6,189,854,833	363,919,419,605	363,773,670,619	145,748,986
	학교용지부담금	67,384,118,989	-	67,384,118,989	3,591,131,280	5,602,048,742	(2,010,917,462)
	소 계	310,610,251,183	471,666,757	310,138,584,426	792,698,699,922	806,729,521,556	(14,030,821,634)
(14)	기 금						
	비축무연탄관리	80,187,113,374	-	80,187,113,374	9,510,633,820	1,618,460,390	7,892,173,430
	남북교류협력	17,951,494,192	-	17,951,494,192	369,600,740	36,792,348	332,808,392
	지역개발	1,126,935,290,121	1,027,795,192,987	99,140,097,134	21,349,579,869	14,793,246,897	6,556,332,972
	재해구호	12,760,049,254	-	12,760,049,254	7,213,940,300	10,421,900,953	(3,207,960,653)
	자활기금	3,583,654,780	-	3,583,654,780	222,407,550	178,389,646	44,017,904
	통합재정안정화	141,726,073,857	141,090,071,112	636,002,745	616,966,551	1,252,969,292	(636,002,741)
	신청사건립	5,091,117,676	-	5,091,117,676	-	5,091,117,676	(5,091,117,676)
	청소년육성	3,984,135,993	-	3,984,135,993	104,570,000	151,500,424	(46,930,424)
	양성평등	10,253,119,146	-	10,253,119,146	199,994,000	123,790,064	76,203,936
	식품진흥	6,147,737,081	-	6,147,737,081	545,733,680	311,609,283	234,124,397
	폐광지역개발	127,636,809,205	-	127,636,809,205	117,758,430,930	114,898,788,035	2,859,642,895
	재난관리	33,875,866,829	-	33,875,866,829	6,404,367,287	20,863,125,985	(14,458,758,698)
	농어촌진흥	97,717,977,216	-	97,717,977,216	2,368,647,326	2,625,966,719	(257,319,393)
중소기업육성	146,188,658,482	-	146,188,658,482	14,452,807,626	21,800,383,168	(7,347,575,542)	
	소 계	1,814,039,097,206	1,168,885,264,099	645,153,833,107	181,117,679,679	194,168,040,880	(13,050,361,201)
내 부 거 래		(706,938,093,018)	(706,938,093,018)	-	(474,328,172,900)	(474,328,172,900)	-
합 계		15,790,012,327,722	1,407,684,612,385	14,382,327,715,337	7,633,177,384,139	7,846,628,648,875	(213,451,264,736)

※ 재정운영결과가 음수인 괄호 ()로 표시되면, 총수익이 총비용을 초과함을 의미합니다.